





KEMENTERIAN KEWANGAN

# PENYATA KEWANGAN KERAJAAN PERSEKUTUAN

FEDERAL GOVERNMENT  
FINANCIAL STATEMENTS

**2024**







KERAJAAN MALAYSIA

# PENYATA KEWANGAN KERAJAAN PERSEKUTUAN

FEDERAL GOVERNMENT  
FINANCIAL STATEMENTS


**2024**





DITERBITKAN DENGAN PERINTAH

## Hak Cipta Terpelihara

Semua hak terpelihara. Tiada mana-mana bahagian jua daripada penerbitan ini boleh diterbitkan semula, disimpan dalam bentuk yang boleh diperolehi semula atau disiarkan dalam sebarang bentuk dengan apa jua cara elektronik, mekanikal, fotokopi, rakaman dan/atau sebaliknya tanpa mendapat izin daripada:


 AKAUNTAN NEGARA MALAYSIA  
Jabatan Akauntan Negara Malaysia  
Kementerian Kewangan  
Aras 8, Persiaran Perdana  
Presint 2  
Pusat Pentadbiran Kerajaan Persekutuan  
62594 Putrajaya

 : +603 8882 1000

 : [upmp@anm.gov.my](mailto:upmp@anm.gov.my)

Edisi 2024 diterbitkan pada 6 Oktober 2025

Naskhah ini juga boleh dimuat turun di:

 Laman sesawang : [www.anm.gov.my](http://www.anm.gov.my)


Imbasan kod QR :





**PNMB**

Dicetak oleh :  
PERCETAKAN NASIONAL MALAYSIA BERHAD  
KUALA LUMPUR, 2024  
[www.printnasiona.com.my](http://www.printnasiona.com.my)

 : [cservice@printnasiona.com.my](mailto:cservice@printnasiona.com.my)

 : +603-9236 6888

 : +603-9222 4773



## **SURAT PENYAMPAIAN**

**YANG AMAT BERHORMAT  
DATO' SERI ANWAR BIN IBRAHIM  
MENTERI KEWANGAN**

YAB Dato' Seri,

Mengikut kehendak Seksyen 16 Akta Tatacara Kewangan 1957 [Akta 61], saya dengan hormatnya mengemukakan Penyata Kewangan Kerajaan Persekutuan bagi tahun berakhir 31 Disember 2024 yang telah diaudit untuk dibentang di Parlimen.

Dengan hormatnya dikemukakan,

**Zainani binti Jusoh** C.A.(M), CPA(M)  
**Akauntan Negara Malaysia**

22 September 2025

# Penghargaan

“Bismillahir Rahmanir Rahim”  
Assalamualaikum Waramatullahi Wabarakatuh

Salam Sejahtera dan Salam Malaysia MADANI

Alhamdulillah, dengan penuh rasa syukur ke hadrat Allah SWT, Penyata Kewangan Kerajaan Persekutuan (PKKP) Tahun 2024 telah sempurna ditandatangani oleh YBhg. Datuk Johan bin Mahmood Merican, Ketua Setiausaha Perbendaharaan pada 27 Februari 2025 dan diserahkan kepada Ketua Audit Negara pada 28 Februari 2025. Penyerahan ini turut disertakan dengan Kertas Kerja Sokongan sebagai manifestasi komitmen Jabatan Akauntan Negara Malaysia (JANM) terhadap ketelusan dan integriti pelaporan kewangan Kerajaan Persekutuan. Kejayaan ini disempurnakan dengan pengesahan melalui Sijil Ketua Audit Negara bahawa PKKP 2024 memberikan gambaran yang benar dan saksama.

Setinggi-tinggi penghargaan dan ucapan tahniah saya tujukan kepada semua warga JANM serta pegawai perakaunan di Kementerian, Jabatan, Negeri dan Cawangan yang telah memberi sumbangan secara langsung mahupun tidak langsung. Kejayaan ini lahir daripada iltizam, dedikasi dan kerjasama erat seluruh warga perkhidmatan awam. Semoga momentum kecemerlangan ini terus berkekalan demi mengangkat martabat perkhidmatan perakaunan Kerajaan.

Tahun 2024 turut menandakan penguatkuasaan Akta Kewangan Awam dan Tanggungjawab Fiskal 2023 (Akta 850), suatu tonggak penting dalam memperkukuh disiplin fiskal Negara berteraskan ketelusan, akauntabiliti dan tadbir urus berintegriti. Seiring dengan itu, kita sebagai penjawat awam dituntut untuk terus profesional, berintegriti serta mengamalkan semak dan imbang yang berkesan dalam memperkukuh keyakinan rakyat terhadap pengurusan kewangan Negara.

Warga JANM perlu sentiasa meningkatkan kompetensi diri yang merangkumi keupayaan berfikir kritis, menguasai literasi digital, memimpin dengan berkesan serta beradaptasi dalam persekitaran yang sentiasa berubah. Walhasil, cabaran sebenar bukan sekadar berkisar pada teknologi semata-mata, tetapi juga anjakan psikologi dan budaya kerja. Era Kecerdasan Buatan (AI) membuka peluang luas bagi kita menambah nilai strategik dalam pekerjaan, asalkan kita berpaksikan integriti, kebijaksanaan serta nilai nirmala yang digagaskan melalui Malaysia MADANI.

Seiring aspirasi pendigitalan nasional, JANM terus mengemudi transformasi digital kewangan Negara. Inisiatif seperti sistem penerimaan elektronik bersepadu atau *iPayment* telah meningkatkan kecekapan transaksi kewangan Kerajaan, manakala penggunaan teknologi moden yang sedang dikaji bakal memperkukuh keupayaan analisis data dan mempercepat pembuatan keputusan strategik. Warga perakaunan bukan lagi sekadar pelaksana tugas rutin, sebaliknya harus menjadi pemandu arah kepada transformasi digital dan teknologi AI dengan visi yang strategik, proaktif dan cakna.

Akhirkalam, saya ucapkan terima kasih yang tidak terhingga atas segala usaha dan pengorbanan semua warga JANM. Teruslah bekerja dengan penuh dedikasi, berintegriti dan bersemangat. Transformasi inovasi pendigitalan kewangan Negara bukan hanya matlamat nasional, namun ia merupakan amanah nirmala yang menuntut keberanian moral, etika dan integriti serta berpegang kepada tatakelola yang baik. Kini tiba masanya JANM bertiwikrama dalam mengemudi ekosistem kewangan Negara ke arah yang lebih telus, mampan, inklusif, adaptif serta benar-benar menyantuni rakyat secara rahmah, adil dan bermaruah. Dengan tekad bersama, saya yakin JANM akan terus mengekalkan momentum

*Excellent Accounting @ Your Service.*



“Transformasi inovasi pendigitalan kewangan Negara adalah amanah nirmala yang menuntut keberanian moral, etika dan integriti serta tatakelola yang baik.”

---

**Zainani binti Jusoh** C.A.(M), CPA(M)  
Akauntan Negara Malaysia

# PENYATA KEWANGAN KERAJAAN PERSEKUTUAN 2024



**P**enyata Kewangan Kerajaan Persekutuan 2024 disediakan oleh Akauntan Negara Malaysia mengikut kehendak Seksyen 16(1) Akta Tatacara Kewangan 1957 [Akta 61] dan diaudit oleh Ketua Audit Negara sebelum dibentang di Parlimen mengikut kehendak Seksyen 16(2) Akta yang sama.

Penyediaan Penyata Kewangan Kerajaan Persekutuan adalah untuk menunjukkan kedudukan kewangan, aliran wang tunai dan prestasi kewangan. Penyata ini melaporkan transaksi kewangan berkaitan punca dan penggunaan sumber kewangan seperti yang telah diperuntukkan oleh Parlimen bagi tahun kewangan 2024.

Persembahan Penyata Kewangan Kerajaan Persekutuan adalah selaras dengan amalan terbaik bagi memudahkan pemahaman dan analisis oleh pengguna penyata kewangan. Penyata ini mengandungi Penyata Kedudukan Kewangan, Penyata Penerimaan dan Pembayaran Wang Tunai, Penyata Prestasi Kewangan dan Nota Kepada Penyata Kewangan serta Penyata Akaun Memorandum Aset dan Liabiliti.



# KANDUNGAN

## PENYATA KEWANGAN KERAJAAN PERSEKUTUAN

### AKRONIM DAN SINGKATAN

### GLOSARI

### TINJAUAN KEWANGAN KERAJAAN PERSEKUTUAN

- 2 | Ringkasan Eksekutif
- 9 | Laporan Akauntan Negara Malaysia

### PENYATA KEWANGAN

- 52 | Sijil Ketua Audit Negara
- 57 | Glosari Penyata Kewangan Kerajaan Persekutuan
- 58 | Pernyataan Ketua Setiausaha Perbendaharaan Dan Akauntan Negara Malaysia
- 59 | Penyata Kedudukan Kewangan
- 60 | Penyata Penerimaan Dan Pembayaran Wang Tunai
- 62 | Penyata Prestasi Kewangan
- 63 | Penyata Akaun Memorandum
- 67 | Nota Kepada Penyata Kewangan

### LAMPIRAN KEPADA NOTA

- 87 | **Lampiran 1**  
Penyata Perbelanjaan Mengurus
- 192 | **Lampiran 2**  
Penyata Perbelanjaan Pembangunan
- 230 | **Lampiran 3**  
Penyata Akaun Memorandum Pinjaman Dan Pendahuluan Boleh Dituntut
- 234 | **Lampiran 4**  
Penyata Akaun Memorandum Pelaburan
- 240 | **Lampiran 5**  
Penyata Akaun Memorandum Liabiliti  
- Hutang Persekutuan

- 245 | **Lampiran 6**  
Penyata Akaun Memorandum Liabiliti  
- Inisiatif Pembiayaan Swasta

- 248 | **Lampiran 7**  
Penyata Akaun Memorandum Liabiliti  
- Komitmen Jaminan  
Penyata Penyaluran Geran Bayaran Balik Pinjaman

- 252 | **Lampiran 8**  
Penyata Akaun Memorandum Liabiliti  
- Komitmen Pajakan Kewangan

- 257 | **Lampiran 9**  
Penyata Akaun Memorandum Liabiliti  
- Komitmen Pampasan

- 261 | **Lampiran 10**  
Penyata Akaun Memorandum Jaminan Berkanun

### LAMPIRAN

- 266 | Perangkaan Kewangan Kerajaan Persekutuan 2010-2024
- 274 | Carta Organisasi  
- Kementerian Kewangan
- 276 | Carta Organisasi  
- Jabatan Akauntan Negara Malaysia



“Dalam era transformasi digital yang pesat, penggunaan teknologi canggih seperti kecerdasan buatan (AI) amat penting dalam meningkatkan produktiviti dan kecekapan pentadbiran. Ia menjadi tanggungjawab kita untuk memanfaatkan kemajuan ini demi mempertingkatkan hasil kerja serta memenuhi amanah yang diberikan dengan lebih cekap dan berkesan.”

**Perdana Menteri  
YAB Dato' Seri Anwar Ibrahim**

---





# PENYATA KEWANGAN KERAJAAN PERSEKUTUAN

FEDERAL GOVERNMENT  
FINANCIAL STATEMENTS

**2024**

**AKRONIM  
DAN SINGKATAN**



# AKRONIM DAN SINGKATAN

**ABT**

Akaun Belum Terima

**AI**

Kecerdasan Buatan

**CKHT**

Cukai Keuntungan Harta Tanah

**COVID-19**

Penyakit Koronavirus 2019

**JPY**

Yen Jepun

**KDNK**

Keluaran Dalam Negara Kasar

**KWD**

Kumpulan Wang Disatukan

**KWP**

Kumpulan Wang Pembangunan

**RM**

Ringgit Malaysia

**RMKe-12**

Rancangan Malaysia Kedua Belas

**SKM**

Sekuriti Kerajaan Malaysia

**SSPA**

Sistem Saraan Perkhidmatan Awam

**TPK**

Terbitan Pelaburan Kerajaan

**USD**

Dolar Amerika

**WTD**

Wang Tak Dituntut


**1MDB**

1Malaysia Development Berhad

# GLOSARI

---

<b>AMPUH</b>	- mujarab
<b>HEMAH</b>	- budi pekerti
<b>HEMAT</b>	- tidak boros, cermat atau jimat
<b>INKLUSIF</b>	- merangkum, termasuk atau menyeluruh
<b>KENDATIPUN</b>	- walaupun, meskipun atau biarpun
<b>MAMPAN</b>	- mampu mengekalkan pencapaian atau prestasi yang baik
<b>MAPAN</b>	- stabil atau kukuh
<b>MARCAPADA</b>	- dunia sekarang ini
<b>MENGESAMPINGKAN</b>	- mengetepikan (menganggap kurang penting)
<b>MENOKOK</b>	- menambah
<b>NIRMALA</b>	- bersih atau suci
<b>PENJAJARAN</b>	- menjadikan selaras
<b>PRAKARSA</b>	- inisiatif, daya usaha atau ikhtiar
<b>PROGRESIF</b>	- menuju ke arah perbaikan atau kemajuan
<b>RESPONSIF</b>	- segera atau mudah memberikan kerjasama atau reaksi yang bersifat membantu terhadap sesuatu usaha
<b>SEMENTELAHAN</b>	- lebih-lebih lagi, tambahan pula atau apalagi
<b>TATANAN</b>	- aturan atau sistem
<b>TEKAL</b>	- tidak berubah-ubah halnya atau keadaannya, tetap, konsisten
<b>TERAMPIL</b>	- cekap
<b>USAHA RAYA</b>	- usaha besar
<b>WAHANA</b>	- saluran atau perantaraan
<b>WALHASIL</b>	- kesimpulannya





# PENYATA KEWANGAN KERAJAAN PERSEKUTUAN

FEDERAL GOVERNMENT  
FINANCIAL STATEMENTS

**2024**

**TINJAUAN KEWANGAN  
KERAJAAN PERSEKUTUAN**

RINGKASAN EKSEKUTIF



# DASHBOARD

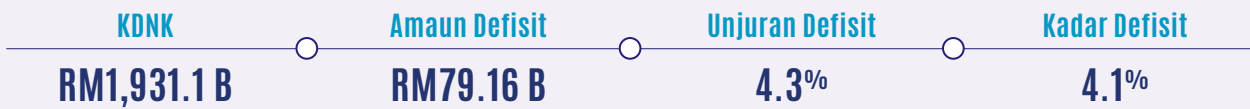
## BAGI TAHUN 2024

Kedudukan Fiskal Kerajaan Persekutuan

### TERIMAAN DAN PERBELANJAAN

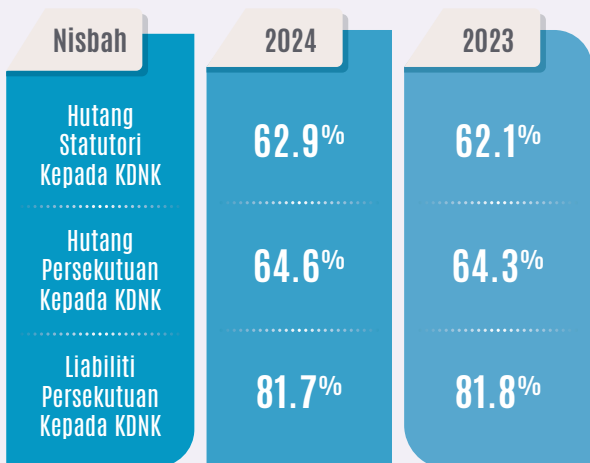


### KEDUDUKAN FISKAL

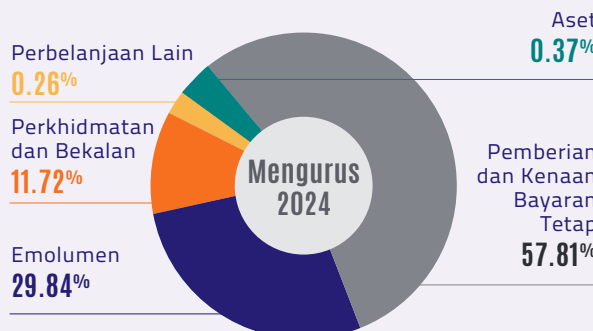
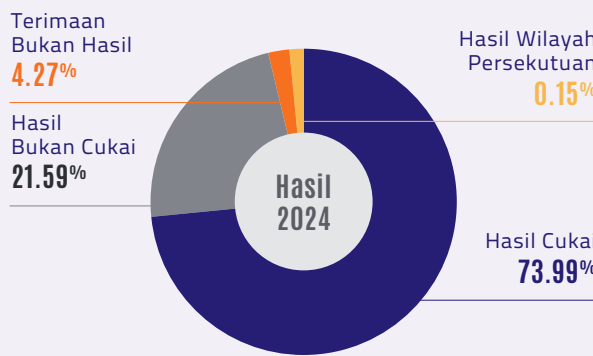


Pembaharuan fiskal telah meletakkan Negara pada landasan yang tepat dalam merapatkan jurang defisit fiskal, yakni daripada 5.6% pada 2022 kepada 5.0% pada 2023 dan kepada 4.1% pada 2024.

### ANALISIS NISBAH HUTANG PERSEKUTUAN



### KOMPOSISI HASIL DAN PERBELANJAAN MENGURUS



### PERBELANJAAN TERKUMPUL

Perbelanjaan Pembangunan Terkumpul bagi RMKe-12



2021-2024  
**RM315.93 B**





# RINGKASAN EKSEKUTIF

## Mengemudi Reformasi Fiskal, Menstruktur Masa Hadapan Negara



Tahun 2024 menandakan detik penting pelaksanaan Akta Kewangan Awam dan Tanggungjawab Fiskal 2023 (Akta 850) yang menjadi pemacu kepada ketelusan dan akauntabiliti fiskal Negara. Dalam menghadapi cabaran global yang semakin kompleks, dasar fiskal Negara memainkan peranan utama bagi memastikan kestabilan ekonomi serta memperkukuh ruang fiskal yang mampan.

Berteraskan kerangka Ekonomi MADANI, Belanjawan 2024 telah memperuntukkan sebanyak **RM392.43 bilion** bagi menyokong pelaksanaan agenda pembangunan nasional yang mampan dan inklusif. Perbelanjaan sebenar Kerajaan Persekutuan berjumlah **RM405.52 bilion**, terdiri daripada Perbelanjaan Mengurus **RM321.51 bilion** dan Perbelanjaan Pembangunan **RM84.01 bilion**. Kutipan Hasil pula mencatat jumlah **RM324.62 bilion**, melebihi anggaran disemak **RM322.05 bilion**.



Dampaknya, Defisit Fiskal berjaya dikurangkan kepada **RM79.16 bilion** (2023 : RM91.39 bilion), bersamaan **4.1%** (2023 : 5.0%) daripada Keluaran Dalam Negara Kasar (KDNK), ia jelas menandakan kemajuan konsolidasi fiskal. Ini sejajar dengan sasaran Akta 850 untuk menurunkan defisit kepada 3% daripada KDNK dan memastikan nisbah hutang tidak melebihi 60% daripada KDNK.



Kedudukan Kumpulan Wang Disatukan (KWD) menurun kepada **RM65.94 bilion** berbanding **RM69.77 bilion** pada 2023. Ia terdiri daripada Wang Tunai **RM28.20 bilion** dan Pelaburan **RM37.74 bilion**.



Seperti yang dilaporkan di Penyata Akaun Memorandum, Aset Kerajaan Persekutuan berjumlah **RM137.85 bilion** terdiri daripada Akaun Belum Terima **RM103.16 bilion** dan Pelaburan **RM34.69 bilion**. Melihat kepada dimensi liabiliti, Hutang Persekutuan berjumlah **RM1,247.61 bilion**, dengan bayaran khidmat hutang **RM50.48 bilion** (15.70% daripada Perbelanjaan Mengurus). Liabiliti lain termasuk Komitmen Kewangan **RM297.17 bilion**, Inisiatif Pembiayaan Swasta **RM32.91 bilion** dan Pelbagai Liabiliti **RM0.13 bilion**.




Tuntasnya, prestasi dan kedudukan kewangan 2024 mencerminkan iltizam berterusan untuk mengangkat martabat tatanan fiskal Negara demi kemaslahatan rakyat dan kestabilan ekonomi jangka panjang. Pencapaian ini menuntut Kerajaan terus mengemudi pengislahan fiskal secara berfasa agar kemampuannya dapat dikekalkan.



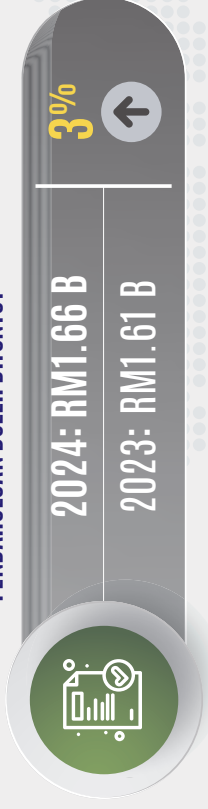
Penjelasan terperinci melibatkan Penyata Kewangan Kerajaan Persekutuan tahun 2024 boleh dirujuk di **Laporan Akauntan Negara Malaysia**.

# SOROTAN BAGI TAHUN 2024

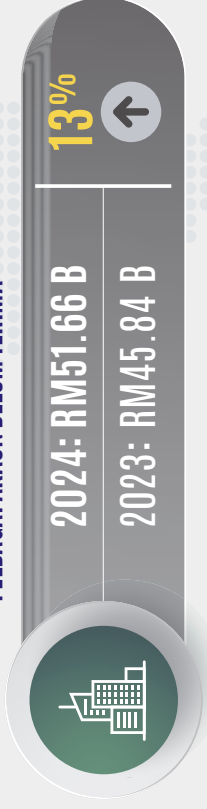
## PINJAMAN BOLEH DITUNTUT



## PENDAHULUAN BOLEH DITUNTUT



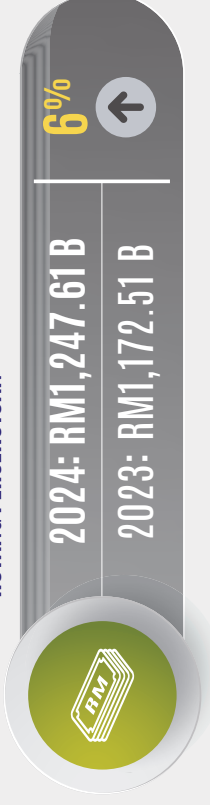
## PELBAGAI AKAUN BELUM TERIMA



## PELABURAN



## HUTANG PERSEKUTUAN




## LIABILITI INISIATIF PEMBIAYAAN SWASTA



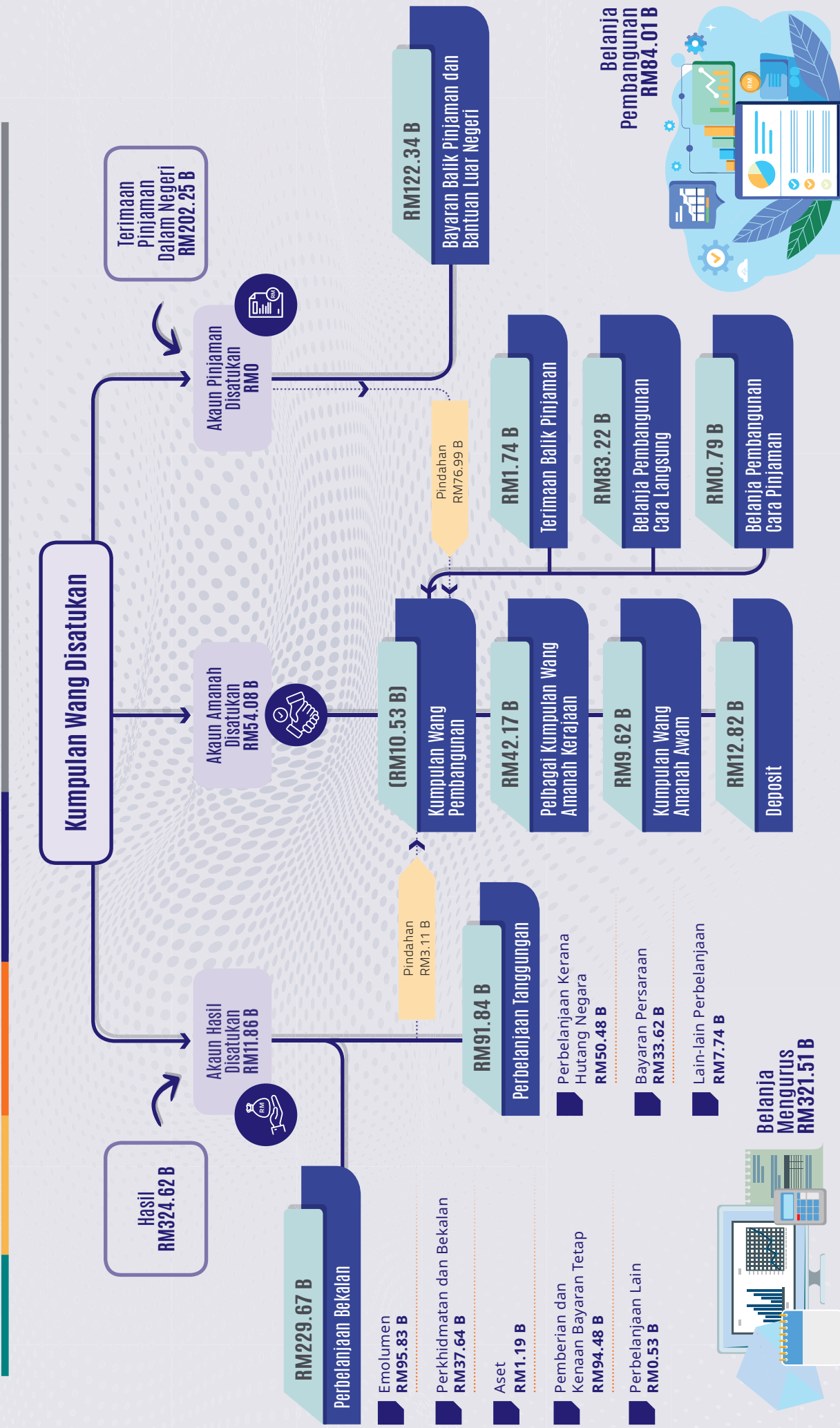
## KOMITMEN KEWANGAN



## PELBAGAI LIABILITI



# INFOGRAFIK KUMPULAN WANG DISATUKAN BAGI TAHUN 2024



# DATA KEWANGAN

## BAGI TEMPOH 15 TAHUN

### BERMULA 2010 HINGGA 2024

#### Naratif Pintar



Perbelanjaan Mengurus mendominasi struktur fiskal



Perbelanjaan melonjak antara 2020 hingga 2022 sebagai tindak balas fiskal luar jangka melibatkan COVID-19



Hasil menurun semasa pandemik, namun menunjukkan pemulihan yang kukuh pada 2023 dan 2024



Jurang antara Hasil dan Perbelanjaan kian mengecil, sejajar dengan komitmen konsolidasi fiskal

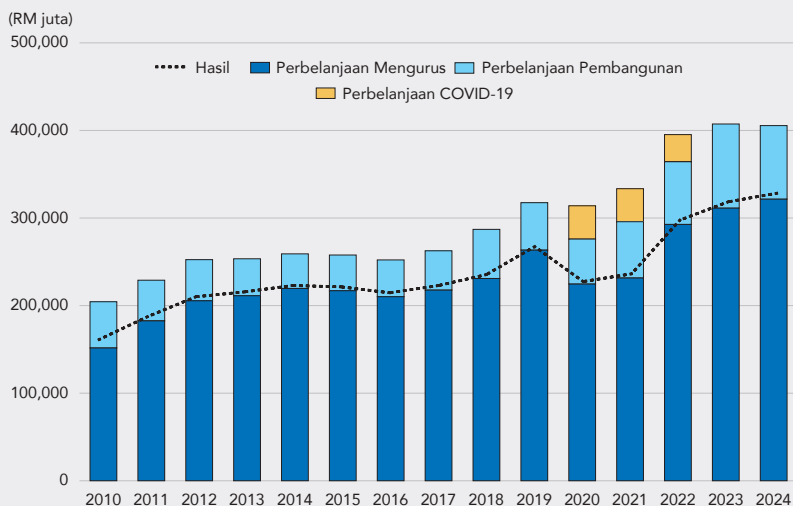


2024 mencerminkan peralihan kepada disiplin fiskal, dengan Hasil stabil dan struktur Perbelanjaan yang lebih berhemat dan mampan

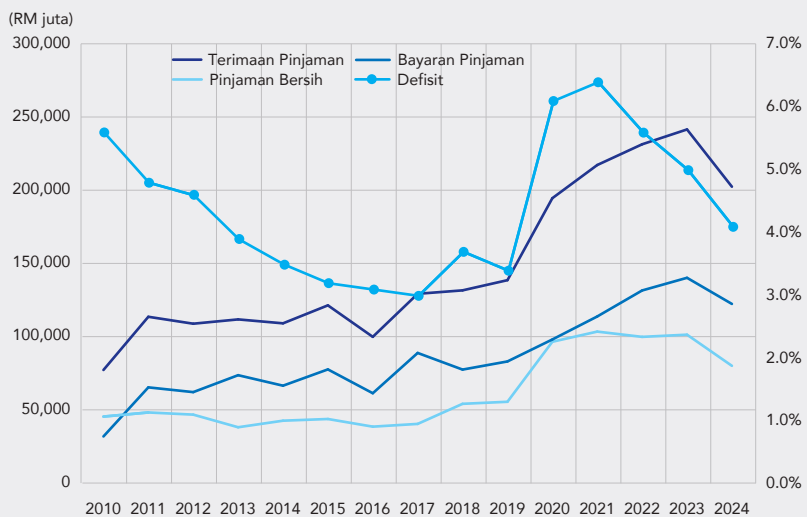
Pinjaman Bersih mencatat paras tertinggi pada tahun 2021 susulan pelaksanaan pakej rangsangan ekonomi berskala besar. Sejak tahun 2022, jumlah ini mula menunjukkan trend penurunan sejajar dengan usaha konsolidasi fiskal Kerajaan. Pada tahun 2024, Pinjaman Bersih mencatat RM79,913 juta, paras terendah dalam tempoh lima tahun sekali gus mencerminkan kemajuan nyata ke arah kedudukan fiskal yang lebih berdaya tahan.

#### Trend Fiskal Kerajaan Persekutuan

Carta 1 : Hasil dan Perbelanjaan



Carta 2 : Terimaan dan Bayaran Pinjaman, Pinjaman Bersih serta Kadar Defisit



#### Garis Masa Peristiwa Utama

- 2018** | Perubahan cukai (GST → SST)
- 2019** | Persekitaran luaran tidak menentu mula jejakkan hasil
- 2020–2021** | Pandemik–Bantuan fiskal berskala besar dan moratorium
- 2022** | Endemik–Fokus semula kepada pengukuhan fiskal
- 2023** | Belanjawan bersifat ekspansif
- 2024** | Hala tuju fiskal mula diperkuat



# PENYATA KEWANGAN KERAJAAN PERSEKUTUAN

FEDERAL GOVERNMENT  
FINANCIAL STATEMENTS

**2024**

**TINJAUAN KEWANGAN  
KERAJAAN PERSEKUTUAN**

LAPORAN  
AKAUNTAN NEGARA MALAYSIA



“Namun, kita juga harus berhati-hati agar tidak terlalu terpuakau atau terlalu bergantung kepada kecanggihan teknologi semata-mata. Teknologi, walaupun membantu, tidak sempurna. Ia boleh menghasilkan maklumat yang tidak tepat dan, jika tidak dikawal dengan bijak, boleh menjejaskan pengurusan serta kualiti penyampaian perkhidmatan awam. Dengan pendekatan ini, kita bukan sahaja dapat memanfaatkan kecanggihan digital, tetapi juga memastikan pentadbiran kekal berintegriti, berkesan dan berorientasikan rakyat.”

**Perdana Menteri**  
**YAB Dato' Seri Anwar Ibrahim**



# LAPORAN AKAUNTAN NEGARA MALAYSIA

## PERSPEKTIF KESELURUHAN KEWANGAN KERAJAAN PERSEKUTUAN

Tahun 2024 membuka lembaran baharu kepada landskap ekonomi Negara, ia merupakan titik penting ke arah penyusunan semula fiskal yang lebih mampan, berdisiplin dan inklusif. Malaysia terus mempamerkan daya tahan tersendiri meskipun persekitaran global masih malap berikutan ketidaktentuan geopolitik dan tekanan kos yang berpanjangan. Pertumbuhan ekonomi domestik kekal positif dipacu permintaan dalam negeri serta disokong aktiviti pengguna yang lebih stabil, pasaran buruh yang sihat dan kemasukan pelancong yang menggalakkan. Sementara itu, pelaburan dan aliran modal kekal rancak susulan keyakinan pelabur dan pasaran yang semakin mengukuh.

Perkembangan ekonomi yang memberangsangkan ini turut diterjemahkan secara langsung melalui prestasi kewangan Negara. Pencapaian kutipan Hasil Kerajaan Persekutuan bagi tahun 2024 merekodkan sebanyak RM324.62 bilion, melebihi anggaran disemak RM322.05 bilion. Trend ini mencerminkan keberkesanan polisi yang responsif serta pematuhan cukai yang semakin baik. Selaras dengan teras nilai MADANI iaitu ihsan yang menjunjung tinggi kesejahteraan inklusif, Kerajaan memanfaatkan prestasi Hasil ini untuk terus menyediakan subsidi dan perlindungan sosial bersasar, khususnya bagi membendung tekanan kos sara hidup terhadap golongan rentan.

Belanjawan 2024 yang dibentangkan di Parlimen pada 13 Oktober 2023 telah memperuntukkan sebanyak RM395.80 bilion bagi Perbelanjaan Mengurus dan Pembangunan. Berikutan keperluan perbelanjaan dan kepentingan semasa, Kerajaan telah membuat semakan semula peruntukan Perbelanjaan Mengurus, ia telah dinaikkan sebanyak 1.15% daripada RM303.80 bilion kepada RM307.28 bilion. Peningkatan ini bertujuan menampung keperluan bayaran emolumen, khidmat hutang, persaraan serta pelaksanaan subsidi bersasar dan bantuan sosial. Sementara itu, peruntukan Perbelanjaan Pembangunan disemak lebih rendah kepada RM85.15 bilion berbanding RM92.00 bilion iaitu penurunan sebanyak 7.45%. Pelarasan semula ini melibatkan keutamaan fiskal berdasarkan kemajuan pelaksanaan program dan projek pembangunan di bawah Rancangan Malaysia Kedua Belas (RMKe-12).



Kerajaan terus mengemudi pengislahan kedudukan fiskal Negara ke arah keseimbangan jangka sederhana. Walaupun Hutang Persekutuan secara terkumpul meningkat kepada RM1,247.61 bilion pada akhir 2024, kenaikan ini berjaya dikekang pada kadar 6.41%, lebih rendah berbanding 8.61% pada tahun sebelumnya. Nisbah hutang statutori kepada Keluaran Dalam Negara Kasar (KDNK) berada pada kadar 62.9%, kekal di bawah had statutori 65% seperti ditetapkan dalam Akta Kewangan Awam dan Tanggungjawab Fiskal 2023 (Akta 850). Penambahbaikan ini disokong strategi pengurusan hutang yang lebih berhemat. Natiujahnya, struktur hutang Negara kini lebih stabil dan mencerminkan asas fiskal yang semakin kukuh.

Sorotan tahun 2024 menyaksikan tumpuan Kerajaan kepada pengagihan subsidi secara bersasar, peluasan asas percukaian serta pengukuhan tadbir urus hasil supaya lebih terampil. Ini merupakan antara prakarsa penjajaran dengan agenda pembaharuan fiskal yang didukung kerangka Ekonomi MADANI. Seiring itu, kecekapan perbelanjaan terus diperkukuh melalui pelaburan strategik dalam bidang digitalisasi, teknologi hijau dan ekonomi berimpak tinggi yang mampu menjana hasil jangka panjang. Inisiatif rasionalisasi badan berkanun dan agensi persekutuan juga giat dilaksanakan bagi mengurangkan pertindihan fungsi, menambah baik penyampaian perkhidmatan serta mengoptimumkan penggunaan sumber awam.

Kendatipun berdepan cabaran seperti ketirisan fiskal, kebergantungan kepada hasil tidak lestari serta peningkatan tanggungan liabiliti, Kerajaan tetap beriltizam menongkah arus dengan pendekatan berhemah dan progresif demi penambahbaikan Malaysia. Pemacuan ekonomi yang segar dan mampan juga menuntut usaha raya untuk merangkul perubahan teknologi yang berlaku dengan amat pantas khususnya Kecerdasan Buatan (AI).



Era AI ini membuka peluang seluasnya kepada Negara untuk menambah nilai strategik tanpa mengesampingkan integriti dan akauntabiliti terhadap rakyat. Ini seharusnya menjadi kekuatan ampuh kepada Negara yakni keupayaan mengemudi hala tuju strategik dan visi yang cakna serta proaktif. Di samping memandu arah teknologi AI berpaksikan kebijaksanaan, pengalaman dan nilai nirmala yang digagaskan Malaysia MADANI.

## IMBASAN DAN ANALISIS KEWANGAN KERAJAAN PERSEKUTUAN

Penyata Kewangan bagi tahun berakhir 31 Disember 2024 telah sempurna disediakan dan dikemukakan kepada Ketua Audit Negara pada 28 Februari 2025. Selaras dengan peruntukan Akta Audit 1957 (Akta 62), Ketua Audit Negara telah mengaudit Penyata Kewangan 2024 dan mengeluarkan Sijil Ketua Audit Negara pada 30 Julai 2025.

LENSA PKKP

Laporan Akauntan Negara Malaysia (LANM) disediakan berasaskan *Recommended Practice Guideline 2 - Financial Statement Discussion and Analysis* yang dikeluarkan oleh *International Public Sector Accounting Standards Board*. LANM meliputi analisis terhadap Penyata Kedudukan Kewangan, Penyata Penerimaan dan Pembayaran Wang Tunai dan Penyata Akaun Memorandum.

## PENYATA KEDUDUKAN KEWANGAN

Selaras dengan dasar perakaunan tunai ubah suai yang diamalkan oleh Kerajaan Persekutuan, Penyata Kedudukan Kewangan Kerajaan Persekutuan melaporkan Wang Awam, ia mencakupi Wang Tunai dan Pelaburan yang dipegang dalam tiga (3) akaun Kumpulan Wang Disatukan (KWD). Item Pelaburan yang dilaporkan dalam penyata ini melibatkan Pelaburan melalui lebihan dana serta akaun amanah. Pelaburan lain pula dibentangkan dalam Penyata Akaun Memorandum, manakala maklumat terperinci disediakan dalam Nota Kepada Penyata Kewangan.

Pecahan KWD

Akaun Hasil Disatukan

Akaun Pinjaman Disatukan

Akaun Amanah Disatukan

## WANG AWAM

Wang Awam mencerminkan tahap kecairan fiskal Kerajaan Persekutuan yang merangkumi dua (2) komponen utama iaitu Wang Tunai dan Pelaburan. Pada tahun 2024, Wang Awam berjumlah RM65,943 juta telah menurun sebanyak RM3,823 juta (5.48%) berbanding tahun 2023 yang berjumlah RM69,766 juta.

### Wang Tunai

Kerajaan terus mengutamakan pengurusan wang tunai sebagai strategi utama dalam menjamin kestabilan fiskal jangka pendek. Keutamaan ini diberikan kepada penyelarasan aliran tunai yang optimum bagi membiayai perbelanjaan harian tanpa gangguan. Lebihan wang tunai dilaburkan



dalam simpanan tetap bagi tempoh tidak melebihi tiga (3) bulan selaras dengan keperluan kecairan harian serta kecekapan kos. Pendekatan ini bukan sahaja menyokong keupayaan operasi Kerajaan, malah memastikan lebih tunai dapat dimanfaatkan untuk menjana pulangan yang berpatutan.

Baki Wang Tunai pada tahun 2024 meningkat dengan sederhana, RM589 juta (2.13%), daripada RM27,607 juta pada tahun 2023 kepada RM28,196 juta. Peningkatan ini dipacu oleh pertambahan Wang Tunai Dalam Bank sebanyak RM913 juta yang sebahagiannya disumbangkan simpanan tetap bagi tempoh tidak melebihi tiga (3) bulan. Secara keseluruhannya, varian positif dalam komponen Wang Tunai ini menunjukkan peningkatan kecekapan pengurusan Wang Tunai Kerajaan Persekutuan serta kesediaan untuk memenuhi obligasi kewangan dengan lebih proaktif dan strategik.

Perbandingan kedudukan Wang Tunai Kerajaan Persekutuan bagi tahun 2024 dan 2023 adalah seperti di **Jadual 1**.

**Jadual 1 : Perbandingan Wang Tunai Kerajaan Persekutuan Bagi Tahun 2024 Dan 2023**

Wang Tunai	Tahun		Peningkatan/ (Penurunan)	
	2024	2023		
	RM Juta	RM Juta	RM Juta	%
Wang Tunai Dalam Bank	27,598	26,685	913	3.42
Wang Tunai Dalam Perjalanan	595	919	(324)	(35.26)
Wang Tunai Dalam Tangan	3	3	-	-
<b>Jumlah Keseluruhan</b>	<b>28,196</b>	<b>27,607</b>	<b>589</b>	<b>2.13</b>

Pada tahun 2024, Wang Tunai Dalam Bank terdiri daripada akaun semasa berjumlah RM15,137 juta (54.85%) dan akaun simpanan tetap bagi tempoh tidak melebihi tiga (3) bulan berjumlah RM12,461 juta (45.15%). Pengagihan ini adalah selaras dengan dasar pengurusan Wang Tunai Kerajaan untuk mengekalkan tahap kecairan optimum tanpa mengabaikan potensi penjanaan hasil ke atas lebihan dana.

Maklumat lanjut mengenai Wang Tunai boleh dirujuk dalam **Nota 3 – Nota Kepada Penyata Kewangan**.

## Pelaburan

Komposisi Pelaburan Kerajaan Persekutuan bagi tahun 2024 terdiri daripada Pelaburan Kumpulan Wang Amanah sebanyak RM30,260 juta (80.17%) dan Pelaburan Am sebanyak RM7,487 juta (19.83%). Pecahan Pelaburan Kerajaan Persekutuan mengikut kategori bagi tahun 2024 adalah seperti di **Carta 1**.

Pelaburan Kerajaan Persekutuan adalah merupakan pelaburan yang dibuat daripada lebihan dana KWD. Secara keseluruhannya, jumlah Pelaburan mencatat penurunan sebanyak RM4,412 juta (10.47%) kepada RM37,747 juta pada tahun 2024 berbanding RM42,159 juta pada tahun sebelumnya. Penurunan ini sebahagian besarnya disumbangkan oleh pengurangan dalam kategori deposit jangka pendek dalam negeri serta pelaburan luar negara. Butiran terperinci jenis instrumen Pelaburan Kerajaan Persekutuan mengikut kategori dan perbandingan bagi tahun 2024 dan 2023 adalah seperti di **Jadual 2**.

**Jadual 2 : Perbandingan Pelaburan Kerajaan Persekutuan Bagi Tahun 2024 Dan 2023**

Pelaburan	Nilai Buku		Peningkatan/ (Penurunan)	
	2024	2023		
	RM Juta	RM Juta	RM Juta	%
<b>Pelaburan Kumpulan Wang Amanah</b>				
Sekuriti Hutang Kerajaan Luar Negeri	4,432	4,545	(113)	(2.49)
Sekuriti Hutang Kerajaan Malaysia	1,745	1,394	351	25.18
Sekuriti Hutang Swasta Luar Negeri	1,673	2,152	(479)	(22.26)
Sekuriti Hutang Swasta Dalam Negeri	4,856	4,477	379	8.47
Sekuriti Tersiar Harga Luar Negeri	1,816	1,326	490	36.95
Sekuriti Tersiar Harga Dalam Negeri	3,528	3,121	407	13.04
Sekuriti Tidak Tersiar Harga Dalam Negeri	440	440	-	-
Deposit Jangka Pendek Dalam Negeri Melebihi 3 - 12 Bulan	11,770	15,304	(3,534)	(23.09)
<b>Jumlah Pelaburan Kumpulan Wang Amanah</b>	<b>30,260</b>	<b>32,759</b>	<b>(2,499)</b>	<b>(7.63)</b>
<b>Pelaburan Am</b>				
Sekuriti Tidak Tersiar Harga Dalam Negeri	6,718	6,718	-	-
Deposit Jangka Pendek Luar Negeri Melebihi 3 - 12 Bulan	6	6	-	-
Deposit Jangka Pendek Dalam Negeri Melebihi 3 - 12 Bulan	762	2,675	(1,913)	(71.51)
Pelbagai	1	1	-	-
<b>Jumlah Pelaburan Am</b>	<b>7,487</b>	<b>9,400</b>	<b>(1,913)</b>	<b>(20.35)</b>
<b>Jumlah Keseluruhan</b>	<b>37,747</b>	<b>42,159</b>	<b>(4,412)</b>	<b>(10.47)</b>

### Pelaburan Kumpulan Wang Amanah

Pada tahun 2024, Pelaburan Kumpulan Wang Amanah mencatatkan penurunan sebanyak RM2,499 juta (7.63%) kepada RM30,260 juta berbanding RM32,759 juta pada tahun 2023. Penurunan ini disebabkan pencairan pelaburan dalam Deposit Jangka Pendek Dalam Negeri Melebihi 3 – 12 Bulan sebanyak RM3,534 juta (23.09%), khususnya melibatkan Akaun Deposit Wang Tak Dituntut dan Akaun Amanah Mendapatkan Kembali Aset.

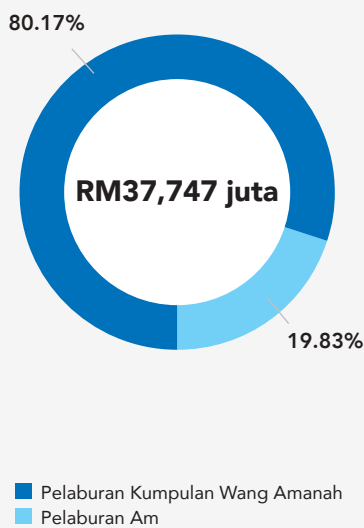
Pelaburan yang dibuat melalui Kumpulan Wang Amanah Negara mencatatkan peningkatan dalam beberapa instrumen iaitu Sekuriti Tersiar Harga Luar Negeri dan Dalam Negeri yang masing-masing meningkat sebanyak RM490 juta (36.95%) dan RM407 juta (13.04%), Sekuriti Hutang Swasta Dalam Negeri sebanyak RM379 juta (8.47%) serta Sekuriti Hutang Kerajaan Malaysia sebanyak RM351 juta (25.18%). Walau bagaimanapun, terdapat pelaburan yang dibuat di luar negara mengalami sedikit penyusutan iaitu Sekuriti Hutang Swasta Luar Negeri dan Sekuriti Hutang Kerajaan Luar Negeri, masing-masing menurun sebanyak RM479 juta (22.26%) dan RM113 juta (2.49%). Pelaburan melalui Sekuriti Tidak Tersiar Harga Dalam Negeri pula kekal tidak berubah pada tahun 2024. Kedudukan Pelaburan Kumpulan Wang Amanah mengikut jenis instrumen bagi tempoh lima (5) tahun adalah seperti di **Carta 2**.

## Pelaburan Am

Pada tahun 2024, Pelaburan Am mencatatkan penurunan sebanyak RM1,913 juta (20.35%) kepada RM7,487 juta berbanding RM9,400 juta pada tahun 2023. Penurunan ini didorong oleh pengurangan ketara dalam Deposit Jangka Pendek Dalam Negeri Melebihi 3 – 12 Bulan sebanyak RM1,913 juta (71.51%) kepada RM762 juta berbanding RM2,675 juta pada tahun sebelumnya. Sementara itu, Sekuriti Tidak Tersiar Harga Dalam Negeri dan kategori Pelbagai kekal tidak berubah bagi tempoh dua (2) tahun berturut-turut. Kedudukan Pelaburan Am mengikut jenis instrumen bagi tempoh lima (5) tahun adalah seperti di **Carta 3**. Maklumat lanjut boleh dirujuk dalam **Nota 4 – Nota Kepada Penyata Kewangan**.

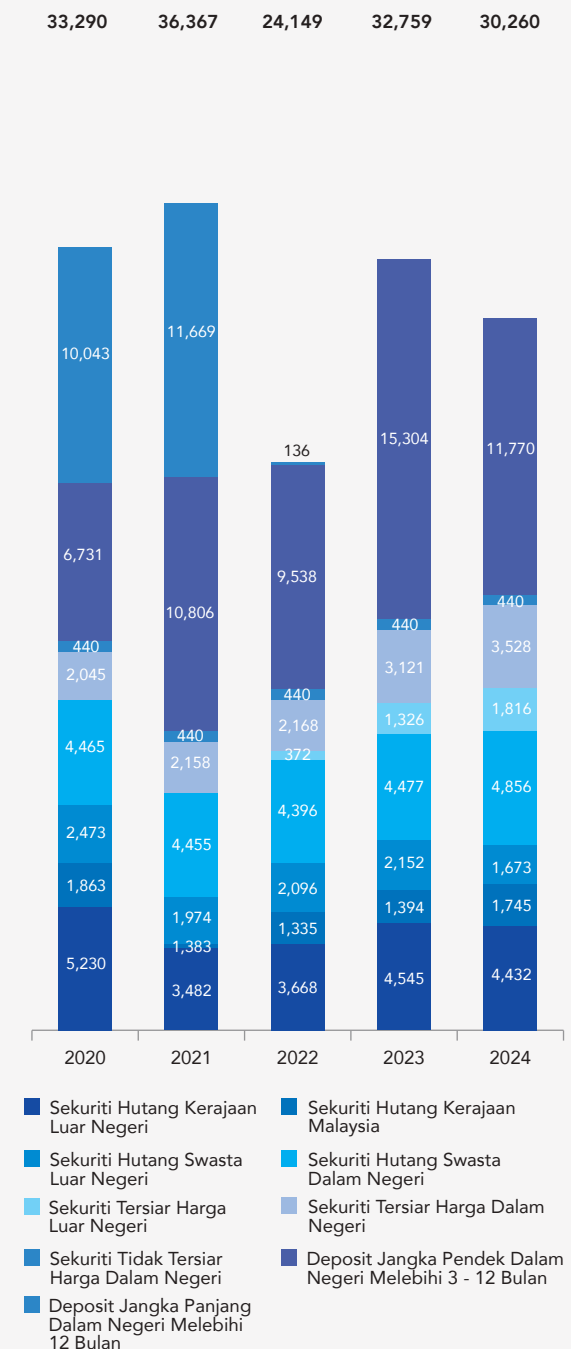
**Carta 1**

### Pelaburan Kerajaan Persekutuan Mengikut Kategori



**Carta 2**

### Pelaburan Kumpulan Wang Amanah Mengikut Jenis Instrumen (RM juta)



**Carta 3**

### Pelaburan Am Mengikut Jenis Instrumen (RM juta)



## AKAUN HASIL DISATUKAN

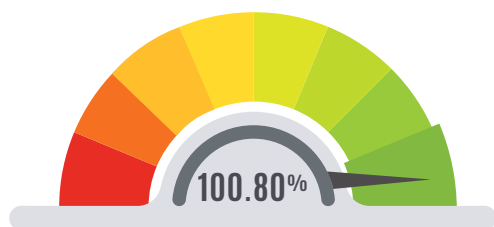
Akaun Hasil Disatukan mengakaunkan semua Hasil serta Perbelanjaan Mengurus Kerajaan Persekutuan. Akaun ini ditubuhkan mengikut Perkara 97 Perlembagaan Persekutuan dan Seksyen 7(a), Akta Tatacara Kewangan 1957 (Akta 61).



Hasil Kerajaan Persekutuan terdiri daripada Hasil Cukai, Hasil Bukan Cukai, Terimaan Bukan Hasil dan Hasil Wilayah Persekutuan. Perbelanjaan Mengurus pula terdiri daripada Perbelanjaan Tanggungan dan Perbelanjaan Bekalan.

### Hasil

Pada tahun 2024, Kerajaan Persekutuan telah mengunjurkan Hasil sebanyak RM307,600 juta. Kemudiannya, Kerajaan telah menyemak semula unjuran tersebut dan menokok sebanyak RM14,450 juta (4.70%) kepada RM322,050 juta. Semakan semula ini didorong oleh unjuran pertumbuhan kukuh dalam kutipan cukai tidak langsung serta peningkatan perolehan daripada pelaburan. Prestasi Hasil sebenar RM324,618 juta menunjukkan pencapaian melepasi anggaran disemak, iaitu RM2,568 juta (100.80%) lebih tinggi. Secara perbandingan, Hasil Kerajaan Persekutuan tahun 2024 meningkat sebanyak RM9,659 juta (3.07%) berbanding kutipan tahun 2023, RM314,959 juta. Peningkatan ini disumbang terutamanya oleh lonjakan dalam kutipan Hasil Cukai dan Terimaan Bukan Hasil. Dampak positif ini mencerminkan kekuatan asas ekonomi Negara dan keupayaan sistem kutipan dalam menyokong kedudukan fiskal yang lebih berdaya tahan. Perbandingan Hasil Kerajaan Persekutuan bagi tahun 2024 dan 2023 mengikut penjenisan adalah seperti di **Jadual 3**.




**Prestasi Hasil Berbanding Anggaran Disemak**

**Jadual 3 : Perbandingan Hasil Kerajaan Persekutuan Mengikut Penjenisan Bagi Tahun 2024 Dan 2023**

Hasil	Tahun				Peningkatan/ (Penurunan)	
	2024		2023		RM Juta	%
	RM Juta	%	RM Juta	%		
Hasil Cukai	240,192	73.99	229,185	72.77	11,007	4.80
Hasil Bukan Cukai	70,098	21.59	79,032	25.09	(8,934)	(11.30)
Terimaan Bukan Hasil	13,850	4.27	6,025	1.91	7,825	129.88
Hasil Wilayah Persekutuan	478	0.15	717	0.23	(239)	(33.33)
<b>Jumlah Keseluruhan</b>	<b>324,618</b>	<b>100</b>	<b>314,959</b>	<b>100</b>	<b>9,659</b>	<b>3.07</b>

Hasil utama Kerajaan Persekutuan terdiri daripada Hasil Cukai yang berjumlah RM240,192 juta (73.99%), diikuti dengan Hasil Bukan Cukai sebanyak RM70,098 juta (21.59%), Terimaan Bukan Hasil sebanyak RM13,850 juta (4.27%) dan Hasil Wilayah Persekutuan sebanyak RM478 juta (0.15%).

Pecahan Hasil Kerajaan Persekutuan bagi tahun 2024 adalah seperti di **Carta 4**.



“Cukai langsung kekal sebagai penyumbang utama Hasil Negara yang antaranya terdiri daripada cukai pendapatan syarikat, individu dan petroleum.”

**Hasil Cukai** tahun 2024 terdiri daripada kutipan cukai langsung berjumlah RM171,693 juta atau 71.48%, manakala cukai tidak langsung berjumlah RM68,499 juta atau 28.52%. Cukai langsung kekal sebagai penyumbang utama Hasil Negara yang antaranya terdiri daripada cukai pendapatan syarikat, individu dan petroleum. Perbandingan Hasil Cukai yang signifikan bagi tahun 2024 dan 2023 adalah seperti di **Jadual 4**.

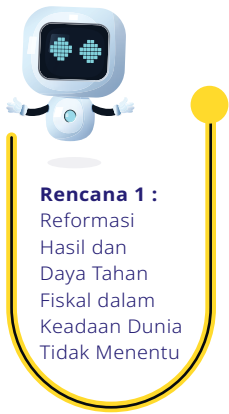
**Jadual 4 : Perbandingan Hasil Cukai Yang Signifikan Bagi Tahun 2024 Dan 2023**

Hasil Cukai	Tahun		Peningkatan/ (Penurunan)	
	2024	2023	RM Juta	%
	RM Juta	RM Juta		
<b>Cukai Langsung</b>	<b>171,693</b>	<b>171,336</b>	<b>357</b>	<b>0.21</b>
<b>Cukai Pendapatan</b>	<b>158,870</b>	<b>159,745</b>	<b>(875)</b>	<b>(0.55)</b>
Cukai Pendapatan Syarikat	92,776	91,743	1,033	1.13
Cukai Pendapatan Individu	41,099	37,770	3,329	8.81
Cukai Pendapatan Petroleum	20,528	26,096	(5,568)	(21.34)
Pelbagai Cukai Pendapatan	4,467	4,136	331	8.00
<b>Cukai Langsung Yang Lain</b>	<b>12,823</b>	<b>11,591</b>	<b>1,232</b>	<b>10.63</b>
Duti Setem	9,956	9,577	379	3.96
Cukai Keuntungan Harta Tanah	2,079	864	1,215	140.63
Pelbagai Cukai Langsung Yang Lain	788	1,150	(362)	(31.48)
<b>Cukai Tidak Langsung</b>	<b>68,499</b>	<b>57,849</b>	<b>10,650</b>	<b>18.41</b>
Cukai Perkhidmatan	23,248	17,090	6,158	36.03
Duti Eksais	13,383	13,144	239	1.82
Cukai Jualan Atas Barangan Import	13,271	10,680	2,591	24.26
Cukai Jualan Atas Barang-Barang Perkilangan Dalam Negeri	8,239	7,693	546	7.10
Duti Kastam	5,164	5,075	89	1.75
Pelbagai Cukai Tidak Langsung	5,194	4,167	1,027	24.65

Kutipan cukai pendapatan bagi tahun 2024 berjumlah RM158,870 juta, sedikit menurun berbanding RM159,745 juta pada tahun 2023. Walaupun terdapat penyusutan sebanyak RM875 juta (0.55%), komponen utamanya iaitu cukai pendapatan syarikat dan individu terus mencatatkan peningkatan yang stabil. Cukai pendapatan syarikat meningkat kepada RM92,776 juta (2023 : RM91,743 juta), disokong oleh prestasi korporat yang stabil dalam sektor perkhidmatan dan pembuatan. Ia juga seiring dengan pelaksanaan e-Invois yang bermula secara berperingkat pada Ogos 2024<sup>1</sup>. Cukai pendapatan individu pula menunjukkan pertumbuhan sebanyak 8.81% kepada RM41,099 juta (2023 : RM37,770 juta), dipacu oleh peluasan pasaran pekerjaan, kenaikan gaji serta perluasan bilangan pembayar cukai<sup>2</sup>.

<sup>1</sup> Tinjauan Fiskal dan Anggaran Hasil Kerajaan Persekutuan Tahun 2025, Kementerian Kewangan

<sup>2</sup> Tinjauan Fiskal dan Anggaran Hasil Kerajaan Persekutuan Tahun 2025, Kementerian Kewangan



**Rencana 1 :**  
Reformasi  
Hasil dan  
Daya Tahan  
Fiskal dalam  
Keadaan Dunia  
Tidak Menentu

Dalam pada itu, kutipan cukai pendapatan petroleum mencatatkan penurunan ketara sebanyak RM5,568 juta (21.34%) kepada RM20,528 juta berbanding RM26,096 juta pada tahun sebelumnya berikutan pengeluaran minyak mentah yang lebih rendah<sup>3</sup>. Sorotan yang lebih menyeluruh mengenai struktur Hasil Negara boleh dirujuk di **Rencana 1 : Reformasi Hasil dan Daya Tahan Fiskal dalam Keadaan Dunia Tidak Menentu**.

Komponen utama cukai langsung yang lain melibatkan kutipan duti setem dan Cukai Keuntungan Harta Tanah (CKHT). Duti setem mencatatkan kutipan sebanyak RM9,956 juta berbanding RM9,577 juta pada tahun sebelumnya, manakala CKHT melonjak kepada RM2,079 juta, meningkat sebanyak RM1,215 juta (140.63%). Prestasi memberangsangkan ini mencerminkan kerancangan aktiviti dalam pasaran harta tanah serta peningkatan urus niaga seperti pemindahan aset. Sebaliknya, kutipan bagi kategori pelbagai cukai langsung yang lain mencatatkan penurunan sebanyak RM362 juta.

Kutipan cukai tidak langsung pada tahun 2024 mencatat prestasi kukuh apabila hampir semua komponen utamanya menunjukkan peningkatan selari dengan pengukuhan aktiviti ekonomi domestik. Secara tuntasnya, kutipan ini naik dengan signifikan sebanyak RM10,650 juta (18.41%) kepada RM68,499 juta berbanding tahun 2023. Cukai perkhidmatan kekal sebagai penyumbang utama dengan kutipan sebanyak RM23,248 juta, meningkat sebanyak RM6,158 juta (36.03%) berbanding tahun sebelumnya. Lonjakan ini melibatkan sektor insurans dan takaful, penginapan, makanan dan minuman, teknologi maklumat, perkhidmatan digital yang diimport serta perkhidmatan pengurusan.

Selaras dengan strategi peluasan asas percukaian di bawah inisiatif Belanjawan 2024, beberapa kategori perkhidmatan baharu telah mula dikenakan cukai perkhidmatan bermula 1 Mac 2024. Sektor yang terlibat termasuk perkhidmatan logistik, penghantaran e-dagang dan hiburan. Kutipan cukai daripada kategori baharu ini berjumlah RM1,126 juta bagi tahun pertama pelaksanaannya. Langkah ini mencerminkan komitmen Kerajaan memperkukuh kutipan hasil serta meneroka potensi sektor digital dan perkhidmatan yang semakin meluas.

Sementara itu, kutipan duti eksais meningkat kepada RM13,383 juta pada tahun 2024, disokong oleh peningkatan ketara dalam segmen kenderaan bermotor. Lonjakan ini seiring dengan pertambahan pengeluaran dan jualan kenderaan, termasuk pelancaran model baharu serta pemulihan berterusan rantai bekalan industri automotif.

Cukai jualan atas barangan import dan barang-barang perkilangan dalam negeri pula melonjak ketara kepada RM13,271 juta dan RM8,239 juta susulan oleh kerancangan permintaan pengguna serta aktiviti industri. Peningkatan cukai jualan ini antaranya disumbang oleh prospek menggalakkan dalam industri automotif, mesin dan alat ganti serta import diesel. Di samping itu, kutipan Hasil turut diperkukuh melalui pelaksanaan cukai ke atas barangan bernilai rendah (LVG) yang mula dikuatkuasakan pada awal tahun, menyumbang kutipan RM474 juta. Langkah ini berjaya memperluas ruang kutipan kepada aktiviti e-dagang rentas sempadan yang sebelum ini tidak dikenakan cukai.

Manakala kutipan duti kastam mencatat sedikit kenaikan berjumlah RM89 juta kepada RM5,164 juta, disokong oleh pertumbuhan hasil eksport minyak sawit. Duti eksport minyak kelapa sawit mentah meningkat sebanyak RM96 juta kepada RM903 juta, manakala minyak sawit diproses turut naik RM18 juta kepada RM46 juta. Sebaliknya, kutipan duti eksport petroleum mentah mencatat penurunan sebanyak RM98 juta kepada RM1,011 juta, susulan harga pasaran yang lebih rendah dan permintaan global yang perlahan.

<sup>3</sup> Tinjauan Fiskal dan Anggaran Hasil Kerajaan Persekutuan Tahun 2025, Kementerian Kewangan

**Hasil Bukan Cukai** bagi tahun 2024 berjumlah RM70,098 juta, menurun sebanyak RM8,934 juta (11.30%) berbanding RM79,032 juta pada tahun 2023. Penurunan ini berpunca terutamanya daripada faedah dan perolehan daripada pelaburan, pinjaman persekutuan dan terbitan instrumen kewangan Kerajaan yang mencatat RM45,782 juta berbanding RM55,824 juta pada tahun sebelumnya. Sebahagian besar penurunan ini disebabkan oleh dividen yang lebih rendah daripada Petroliam Nasional Berhad berjumlah RM32,000 juta berbanding RM40,000 juta pada tahun 2023. Paras dividen ini sejajar dengan pendekatan syarikat untuk mengekalkan daya tahan kewangan serta menyokong pelaburan strategik dalam sektor tenaga masa hadapan. Walau bagaimanapun, dividen daripada Bank Negara Malaysia telah membantu mengimbangi sebahagian kecil penyusutan Hasil Bukan Cukai. Dividen tersebut meningkat sedikit kepada RM2,850 juta berbanding RM2,750 juta pada tahun sebelumnya.

Kutipan lesen, bayaran pendaftaran dan permit tahun 2024 terus menunjukkan prestasi yang stabil dengan jumlah sebanyak RM17,041 juta, meningkat RM300 juta (1.79%) berbanding tahun sebelumnya. Komponen utama yang menyumbang kepada hasil ini ialah kutipan levi ke atas pekerja asing yang meningkat dengan ketara sebanyak RM498 juta kepada RM3,807 juta. Ini mencerminkan permintaan yang lebih tinggi terhadap tenaga kerja asing dalam sektor kritikal. Selain itu, kenaikan ini turut melibatkan kutipan lesen kenderaan bermotor yang meningkat sebanyak RM88 juta kepada RM3,359 juta serta kutipan lesen memandu kenderaan yang naik sebanyak RM72 juta kepada RM592 juta sejajar dengan peningkatan aktiviti pembaharuan lesen dan permintaan bagi lesen baharu.

Kategori perkhidmatan dan bayaran perkhidmatan pula mencatatkan peningkatan sebanyak RM185 juta (6.50%) kepada RM3,031 juta pada tahun 2024. Peningkatan ini disumbang terutamanya oleh bayaran perkhidmatan lain yang mencatat peningkatan sebanyak RM232 juta. Perbandingan Hasil Bukan Cukai yang signifikan bagi tahun 2024 dan 2023 adalah seperti di **Jadual 5**.

**Jadual 5 : Perbandingan Hasil Bukan Cukai Yang Signifikan Bagi Tahun 2024 Dan 2023**

Hasil Bukan Cukai	Tahun		Peningkatan/ (Penurunan)	
	2024	2023		
	RM Juta	RM Juta	RM Juta	%
Faedah dan Perolehan daripada Pelaburan, Pinjaman Persekutuan dan Terbitan Instrumen Kewangan Kerajaan	45,782	55,824	(10,042)	(17.99)
Lesen, Bayaran Pendaftaran dan Permit	17,041	16,741	300	1.79
Perkhidmatan dan Bayaran Perkhidmatan	3,031	2,846	185	6.50
Pelbagai Hasil Bukan Cukai	4,244	3,621	623	17.21

**Terimaan Bukan Hasil** mencatat prestasi membanggakan sebanyak RM13,850 juta iaitu kenaikan berjumlah RM7,825 juta (129.88%). Prestasi ini didorong oleh dua (2) komponen utama, iaitu terimaan daripada Agensi Kerajaan yang meningkat sebanyak RM6,598 juta (162.67%) kepada RM10,654 juta serta pelbagai terimaan bukan hasil yang turut naik sejumlah RM1,227 juta (62.32%) kepada RM3,196 juta. Sebahagian besar peningkatan ini melibatkan sumbangan daripada Kumpulan Wang Persaraan (Diperbadankan) yang meningkat kepada RM5,000 juta berbanding RM3,000 juta pada tahun sebelumnya bagi membiayai sebahagian bayaran persaraan penjawat awam.

Di samping itu, pelbagai terimaan daripada agensi lain turut meningkat secara signifikan. Untuk kategori pelbagai terimaan bukan hasil, ia melonjak sebanyak RM1,227 juta kepada RM3,196 juta, disumbang terutamanya melalui dapatan balik Wang Tak Dituntut (WTD) yang lebih tinggi, berjumlah RM1,656 juta pada tahun 2024 berbanding RM426 juta pada tahun 2023.

**Hasil Wilayah Persekutuan** menyusut sebanyak RM239 juta (33.33%) kepada RM478 juta, berbanding RM717 juta pada tahun 2023. Penurunan ketara ini melibatkan Hasil Cukai Wilayah Persekutuan berikutan penyusutan hasil cukai premium dan cukai tanah yang mencatatkan RM379 juta, yakni perbezaan kutipan berjumlah RM233 juta berbanding RM612 juta dalam tahun 2023. Pada masa yang sama, Hasil Bukan Cukai Wilayah Persekutuan turut mencatat sedikit penurunan sebanyak RM6 juta (5.71%) kepada RM99 juta.

Perbandingan Terimaan Bukan Hasil dan Hasil Wilayah Persekutuan yang signifikan bagi tahun 2024 dan 2023 adalah seperti di **Jadual 6**.

**Jadual 6 : Perbandingan Terimaan Bukan Hasil Dan Hasil Wilayah Persekutuan Yang Signifikan Bagi Tahun 2024 Dan 2023**

Perihal	Tahun		Peningkatan/ (Penurunan)	
	2024	2023		
	RM Juta	RM Juta	RM Juta	%
<b>Terimaan Bukan Hasil</b>	<b>13,850</b>	<b>6,025</b>	<b>7,825</b>	<b>129.88</b>
Terimaan daripada Agensi Kerajaan	10,654	4,056	6,598	162.67
Pelbagai Terimaan Bukan Hasil	3,196	1,969	1,227	62.32
<b>Hasil Wilayah Persekutuan</b>	<b>478</b>	<b>717</b>	<b>(239)</b>	<b>(33.33)</b>
Hasil Cukai Wilayah Persekutuan	379	612	(233)	(38.07)
Hasil Bukan Cukai Wilayah Persekutuan	99	105	(6)	(5.71)

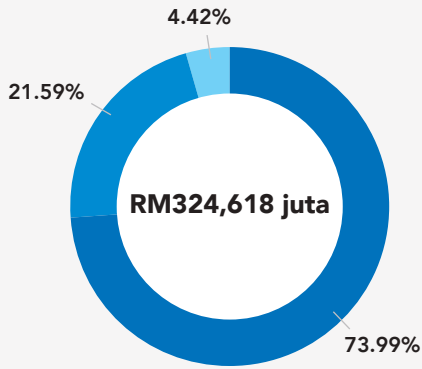
Perbandingan Hasil Kerajaan Persekutuan mengikut penjenisan bagi tempoh lima (5) tahun adalah seperti di **Carta 5**.

Maklumat lanjut boleh dirujuk dalam **Nota 5(a) – Nota Kepada Penyata Kewangan**.



**Carta 4**

**Pecahan Hasil Kerajaan Persekutuan**

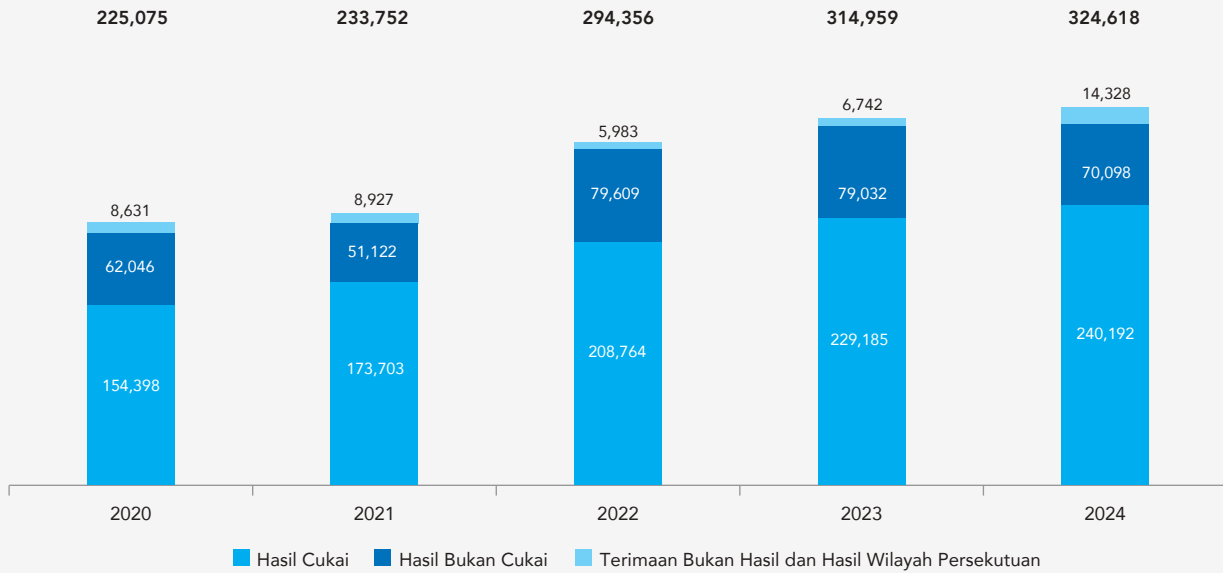


- Hasil Cukai
- Hasil Bukan Cukai
- Terimaan Bukan Hasil dan Hasil Wilayah Persekutuan



**Carta 5**

**Hasil Kerajaan Persekutuan Mengikut Penjenisan (RM juta)**



# RENCANA 1 :

## Reformasi Hasil dan Daya Tahan Fiskal dalam Keadaan Dunia Tidak Menentu

Tahun 2024 menyaksikan prestasi Hasil Kerajaan Persekutuan yang kukuh dengan kutipan melebihi anggaran disemak. Pencapaian ini dipacu oleh pertumbuhan stabil dalam kutipan cukai pendapatan syarikat dan individu, peluasan asas percukaian merangkumi sektor digital dan perkhidmatan baharu serta inisiatif awal ke arah pemodenan sistem kutipan. Ini membuktikan fokus Kerajaan terarah kepada usaha membina asas hasil yang mampan, segar dan terampil bagi jangka masa panjang dalam menghadapi cabaran marcapada.



Kendatipun, struktur Hasil Negara dilihat terus menerima tempas tekanan kemelut geopolitik yang mengakibatkan ketidaktentuan harga komoditi dan tekanan ekonomi global. Ini antaranya dapat diperhatikan pada cukai pendapatan petroleum yang menyusut 21.34% pada tahun 2024. Trend data menunjukkan pola naik turun ketara hasil berkaitan petroleum selari dengan harga minyak mentah dunia, sekali gus menjadikan ia sumber hasil yang tidak mampan sebagai sumber jangka panjang. Sehubungan itu, Kerajaan menekankan keperluan segera untuk menyusun semula tatanan fiskal agar tidak terlalu terdedah kepada dampak faktor global luar kawalan.

Kini, Malaysia dilihat mendakap prinsip daya cipta dan sedang beralih ke arah ekonomi berasaskan teknologi hijau, automasi dan digital. Tindakan ini seiring dengan perubahan landskap ekonomi dunia dan keinginan Malaysia menjadi hab pelaburan berteknologi tinggi. Komitmen Kerajaan turut dizahirkan melalui pelaksanaan dasar seperti Pelan Hala Tuju Peralihan Tenaga Negara (NETR), Pelan Induk Perindustrian Baharu 2030 (NIMP 2030) dan Rangka Tindakan Ekonomi Digital Malaysia (MyDIGITAL). Dalam kerangka ini, keterangkuman dasar hasil menjadi wahana penting bagi menjamin keyakinan pelabur dan kestabilan ekonomi.

Sepanjang tahun 2024, reformasi hasil terus diperkenalkan, termasuk pengenaan cukai baharu serta peluasan skop cukai perkhidmatan. Ini mencerminkan prakarsa Kerajaan untuk memperkukuh mobilisasi hasil. Walau bagaimanapun, kejayaan sebenar berpaksi kepada keupayaan melaksana dasar secara tekal serta merangkul kebijakan teknologi kecerdasan buatan AI dalam pengurusan hasil. Keberkesanan pelaksanaan AI pula secara ampuh memerlukan ekosistem data yang terbuka, pelaburan dalam infrastruktur digital serta tadbir urus yang meliputi garis panduan etika dan privasi.



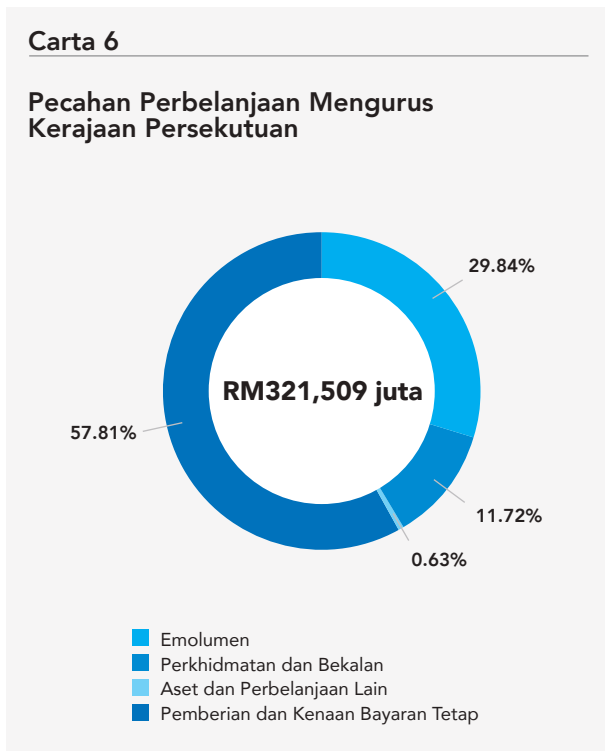
### Rujukan :

Tinjauan Fiskal dan Anggaran Hasil  
Kerajaan Persekutuan 2025 (2024),  
Kementerian Kewangan



## Perbelanjaan Mengurus

Pada tahun 2024, Kerajaan Persekutuan telah membuat pindaan ke atas anggaran Perbelanjaan Mengurus kepada RM307,275 juta iaitu meningkat sebanyak RM3,475 juta (1.14%) berbanding anggaran asal berjumlah RM303,800 juta. Semakan semula anggaran ini didorong oleh keperluan tambahan dalam subsidi dan bantuan sosial, emolumen serta bayaran persaraan<sup>4</sup>. Prestasi Perbelanjaan Mengurus Kerajaan Persekutuan untuk tahun 2024 ialah 105.64% atau berjumlah RM324,618 juta termasuk pindahan berjumlah RM3,109 juta kepada Kumpulan Wang Pembangunan (KWP). Manakala, tanpa mengambil kira pindahan ke KWP, prestasi Perbelanjaan Mengurus ialah 104.63% atau berjumlah RM321,509 juta.



Sebahagian besar Perbelanjaan Mengurus 2024 melibatkan pemberian dan kenaan bayaran tetap, merangkumi pemberian dalam negeri, bayaran khidmat hutang serta bayaran persaraan. Ia sejajar dengan keperluan berterusan Kerajaan dalam memenuhi tanggungan tetap dan komitmen fiskal jangka panjang. Perbelanjaan tertinggi berdasarkan maksud perbelanjaan antaranya melibatkan Perkhidmatan Am Perbendaharaan berjumlah RM60,371 juta (18.78%), Kementerian Pendidikan berjumlah RM54,554 juta (16.97%), Perbelanjaan Kerana Hutang Negara berjumlah RM50,481 juta (15.70%) dan Pencen, Elaun Bersara dan Ganjaran berjumlah RM33,622 juta (10.46%). Trend jumlah Perbelanjaan Mengurus pula mencatatkan peningkatan ketara sebanyak RM10,243 juta (3.29%) berbanding RM311,266 juta pada tahun 2023. Pecahan Perbelanjaan Mengurus Kerajaan Persekutuan bagi tahun 2024 adalah seperti di **Carta 6**.



<sup>4</sup> Tinjauan Fiskal dan Anggaran Hasil Kerajaan Persekutuan 2025, Kementerian Kewangan

Sebanyak RM91,844 juta (28.57%) daripada jumlah Perbelanjaan Mengurus 2024 merupakan Perbelanjaan Tanggungan. Sebahagian besar perbelanjaan ini terdiri daripada Perbelanjaan Kerana Hutang Negara iaitu sebanyak RM50,481 juta yang merangkumi 54.96% daripada jumlah Perbelanjaan Tanggungan. Perbelanjaan Bekalan pula merangkumi 71.43% daripada Perbelanjaan Mengurus 2024 dengan jumlah RM229,665 juta. Perkhidmatan Am Perbendaharaan mencatatkan perbelanjaan tertinggi iaitu RM60,371 juta (26.29%), diikuti Kementerian Pendidikan berjumlah RM54,554 juta (23.75%) dan Kementerian Kesihatan berjumlah RM33,952 juta (14.78%) daripada keseluruhan Perbelanjaan Bekalan. Perbandingan Perbelanjaan Mengurus Kerajaan Persekutuan bagi tahun 2024 dan 2023 mengikut penjenisan adalah seperti di **Jadual 7**.

**Jadual 7 : Perbandingan Perbelanjaan Mengurus Kerajaan Persekutuan Mengikut Penjenisan Bagi Tahun 2024 Dan 2023**

Perbelanjaan Mengurus	Tahun				Peningkatan/ (Penurunan)	
	2024		2023		RM Juta	%
	RM Juta	%	RM Juta	%		
Emolumen	95,936	29.84	91,859	29.51	4,077	4.44
Perkhidmatan dan Bekalan	37,668	11.72	35,898	11.53	1,770	4.93
Aset	1,188	0.37	1,022	0.33	166	16.24
Pemberian dan Kenaan Bayaran Tetap	185,866	57.81	181,629	58.35	4,237	2.33
Perbelanjaan Lain	851	0.26	858	0.28	(7)	(0.82)
<b>Jumlah Keseluruhan</b>	<b>321,509</b>	<b>100</b>	<b>311,266</b>	<b>100</b>	<b>10,243</b>	<b>3.29</b>

Perbelanjaan **Emolumen** meningkat sebanyak RM4,077 juta (4.44%) kepada RM95,936 juta berbanding RM91,859 juta bagi tahun 2023. Lonjakan ini didorong oleh beberapa faktor, termasuk kenaikan gaji tahunan, Bayaran Insentif Awal Kajian Sistem Saraan Perkhidmatan Awam (SSPA) sebanyak RM2,000 kepada pegawai Perkhidmatan Awam dalam Kumpulan Pengurusan dan Profesional dan Kumpulan Pelaksana Gred 15 dan ke bawah. Tambahan lagi, pelaksanaan semula SSPA yang berkuat kuasa mulai Disember 2024 turut menyumbang kepada peningkatan ini. Kajian ini merangkumi semakan semula skim perkhidmatan, gaji hakiki, elaun, faedah saraan dan pencen yang merupakan antara agenda utama reformasi perkhidmatan awam sejak semakan terakhir pada tahun 2012.



Langkah ini juga selaras dengan teras 'Menaikkan Lantai' di bawah Kerangka Ekonomi MADANI, yang memberi tumpuan kepada peningkatan pendapatan asas dan taraf hidup rakyat melalui penyampaian perkhidmatan awam yang lebih cekap, saksama dan berimpak. Usaha ini dilihat sebagai pembaharuan strategik dalam memastikan sistem saraan awam kekal relevan, mampan dan menyumbang kepada produktiviti serta kesejahteraan penjawat awam.


Perbelanjaan **Perkhidmatan dan Bekalan** juga meningkat sebanyak RM1,770 juta (4.93%) kepada RM37,668 juta berbanding RM35,898 juta pada tahun 2023. Perbelanjaan yang lebih tinggi ini terutamanya melibatkan pembayaran untuk perkhidmatan seperti perlindungan dan keselamatan, pembaikan dan penyelenggaraan serta bekalan perubatan yang menyokong operasi jabatan serta institusi kesihatan utama Negara.

Perbelanjaan **Aset** berjumlah RM1,188 juta pula menunjukkan peningkatan kecil sebanyak RM166 juta (16.24%) berbanding RM1,022 juta pada tahun 2023. Sebahagian besar daripada perbelanjaan ini adalah untuk pembelian aset bagi Kementerian Dalam Negeri dan Kementerian Kesihatan.



Perbelanjaan **Pemberian dan Kenaan Bayaran Tetap** merupakan komponen Perbelanjaan Mengurus yang terbesar dengan jumlah RM185,866 juta. Perbelanjaan ini meningkat sebanyak RM4,237 juta (2.33%) berbanding RM181,629 juta pada tahun 2023. Peningkatan ini sebahagian besarnya disebabkan oleh kenaikan perbelanjaan subsidi dalam negeri, khususnya melibatkan subsidi bagi produk petroleum seperti petrol serta *Liquefied Petroleum Gas* dan juga bantuan makanan.

Sementara itu, rasionalisasi subsidi elektrik dan diesel secara bersasar telah berjaya mengurangkan Perbelanjaan Mengurus bagi subsidi dengan signifikan. Penyasaran semula subsidi ini bertujuan untuk menangani ketirisan serta bertepatan dengan agenda Kerajaan iaitu langkah perbelanjaan optimum.



**Rencana 2 :**  
Langkah  
Perbelanjaan  
Optimum dan  
Kemampuan  
Fiskal

Kerajaan turut melaksanakan usaha rasionalisasi badan berkanun dan agensi persekutuan secara berfasa dalam tahun 2024. Inisiatif ini melibatkan penyusunan semula struktur organisasi, penyepaduan fungsi yang bertindih serta penilaian semula keperluan kewangan.

Hasilnya, perbelanjaan bagi pemberian khas kepada badan berkanun mencatatkan penurunan ketara sebanyak RM5,217 juta kepada RM2,194 juta berbanding RM7,411 juta pada tahun 2023.

Penjelasan lanjut melibatkan langkah Kerajaan bagi perbelanjaan optimum boleh dirujuk di **Rencana 2 : Langkah Perbelanjaan Optimum dan Kemampuan Fiskal**.

**Perbelanjaan Lain** mencatatkan penurunan kecil sebanyak RM7 juta (0.82%) kepada RM851 juta berbanding RM858 juta pada tahun 2023. Penurunan ini disebabkan oleh perbelanjaan bagi pulangan balik hasil yang menyusut sebanyak RM47 juta iaitu RM478 juta bagi tahun 2024 berbanding RM525 juta pada tahun sebelumnya. Namun begitu, penurunan ini telah sebahagiannya diofset dengan peningkatan bayaran lain.

Perbandingan Perbelanjaan Mengurus mengikut sektor menunjukkan sektor sosial kekal mencatatkan perbelanjaan yang tertinggi iaitu RM109,371 juta (34.02%). Perbandingan Perbelanjaan Mengurus Kerajaan Persekutuan bagi tahun 2024 dan 2023 mengikut sektor adalah seperti di **Jadual 8**.

**Jadual 8 : Perbandingan Perbelanjaan Mengurus Kerajaan Persekutuan Mengikut Sektor Bagi Tahun 2024 Dan 2023**

Perbelanjaan Mengurus	Tahun				Peningkatan/ (Penurunan)	
	2024		2023		RM Juta	%
	RM Juta	%	RM Juta	%		
Ekonomi	22,096	6.87	21,650	6.96	446	2.06
Sosial	109,371	34.02	105,905	34.02	3,466	3.27
Keselamatan	27,641	8.60	26,659	8.56	982	3.68
Pentadbiran Am	17,283	5.38	15,085	4.85	2,198	14.57
Tanggungjawab Tertentu	84,947	26.42	79,416	25.51	5,531	6.96
Bayaran Pindahan	60,171	18.71	62,551	20.10	(2,380)	(3.80)
<b>Jumlah Keseluruhan</b>	<b>321,509</b>	<b>100</b>	<b>311,266</b>	<b>100</b>	<b>10,243</b>	<b>3.29</b>

Maklumat lanjut boleh dirujuk dalam **Nota 5(b) – Nota Kepada Penyata Kewangan** dan **Lampiran 1 : Penyata Perbelanjaan Mengurus**.



## RENCANA 2 :

### Langkah Perbelanjaan Optimum dan Kemampunan Fiskal

Struktur Perbelanjaan Kerajaan Persekutuan masih didominasi oleh komponen berulang dan komitmen tinggi seperti emolumen, bayaran khidmat hutang dan bayaran persaraan. Sebagai contoh, komponen tersebut mencakupi RM180,039 juta atau 56.00% daripada jumlah keseluruhan Perbelanjaan Mengurus. Walaupun mencerminkan komitmen Kerajaan terhadap kesejahteraan penjawat awam dan tanggungjawab fiskal, perbelanjaan ini mengehadkan ruang fleksibiliti Kerajaan untuk menyalurkan dana kepada inisiatif baharu atau tindak balas terhadap keperluan kritikal.

Sehubungan itu, Kerajaan telah mengambil langkah strategik melalui inisiatif pembaharuan subsidi diesel dengan pelaksanaannya secara bersasar dalam tahun 2024. Langkah ini menyumbang kepada pengurangan ketara dalam perbelanjaan subsidi diesel daripada RM13,512 juta pada tahun 2023 kepada RM11,539 juta pada tahun 2024, iaitu penurunan sebanyak RM1,973 juta atau 14.60%. Penurunan ini menzahirkan kesungguhan Kerajaan untuk mengekang ketirisan serta memperkukuh agenda perbelanjaan optimum.

Sebahagian penjimatan ini turut digunakan untuk menyokong pengalihan subsidi kepada program bantuan bersasar seperti Program Bantuan Subsidi MADANI (BUDI). Sebahagian penjimatan turut digunakan untuk menambah baik inisiatif sedia ada seperti Sumbangan Tunai Rahmah (STR) dan Sumbangan Asas Rahmah (SARA) serta bantuan tunai kepada pekebun kecil agri-komoditi dan individu yang layak.



Kerajaan dijangka melaksanakan mekanisme subsidi bersasar bagi petrol RON95 dalam tahun 2025. Rasionalisasi ini penting memandangkan subsidi petrol antara komponen signifikan dalam perbelanjaan subsidi bahan api. Pada tahun 2024, subsidi bagi petroleum mencatatkan peningkatan ketara daripada RM18,317 juta kepada RM19,657 juta, iaitu naik sebanyak RM1,340 juta atau 7.32%. Lonjakan ini mengukuhkan keperluan untuk menyusun semula struktur subsidi ke arah yang lebih mampan, adil dan bersasar. Prakarsa ini bakal memperkukuh keadilan sosial dan seterusnya membuka lebih banyak ruang fiskal bagi menjana impak berganda kepada rakyat.

Walhasil, rasionalisasi subsidi ini mencerminkan usaha Kerajaan melaksanakan perbelanjaan yang lebih terarah dan berimpak tinggi kepada rakyat. Ia selaras dengan pelaksanaan Akta 850 bagi memastikan pengurusan fiskal berhemat dan sasaran pengurangan defisit menjelang tahun 2026. Keberkesanan dasar ini turut disokong oleh penggunaan sistem digital yang mengintegrasikan data sosioekonomi rakyat, sekali gus membolehkan bantuan disalurkan secara lebih tepat, saksama dan berpaksikan data. Pendekatan ini memperkukuh komitmen Kerajaan terhadap digitalisasi perkhidmatan awam serta dasar yang lebih responsif dan inklusif.



Rujukan :

Tinjauan Fiskal dan Anggaran Hasil Kerajaan Persekutuan 2025 (2024), Kementerian Kewangan

## AKAUN PINJAMAN DISATUKAN

Kerajaan Persekutuan kekal komited untuk mendapatkan pembiayaan dalam Negara dengan memanfaatkan kecairan pasaran domestik dan meminimumkan pendedahan kepada perubahan kadar pertukaran mata wang asing. Selaras dengan strategi pinjaman, tumpuan diberikan kepada penerbitan sekuriti jangka panjang bagi mengurangkan risiko pembiayaan semula. Pinjaman yang diperoleh digunakan antara lain untuk membiayai keperluan pembangunan Negara.

Pada tahun 2024, pinjaman bersih Kerajaan Persekutuan berjumlah RM79,913 juta, terendah dalam tempoh lima (5) tahun terkini. Jumlah ini direkodkan selepas mengambil kira pinjaman baharu sebanyak RM202,248 juta dan bayaran balik sebanyak RM122,335 juta. Prestasi ini mencerminkan kejayaan awal langkah konsolidasi fiskal dan pengurusan hutang yang berhemat.

Urus niaga yang dibuat oleh Kerajaan bagi Pinjaman Dalam Negeri dan Bantuan Luar Negeri bagi tahun 2024 adalah seperti di **Jadual 9**.

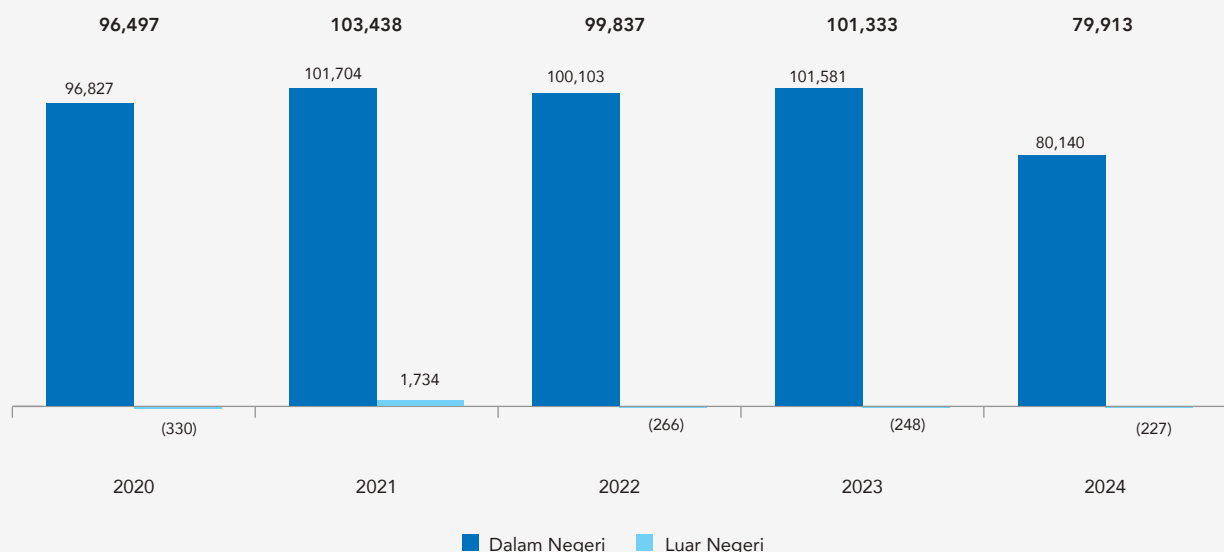
**Jadual 9 : Pinjaman Dalam Negeri Dan Bantuan Luar Negeri Bagi Tahun 2024**

Perihal	Terimaan Pinjaman	Komposisi	Bayaran Balik	Komposisi	Jumlah Bersih
	RM Juta	%	RM Juta	%	RM Juta
Dalam Negeri	202,248	100.00	(122,108)	99.81	80,140
Luar Negeri	-	-	(227)	0.19	(227)
<b>Jumlah Keseluruhan</b>	<b>202,248</b>	<b>100</b>	<b>(122,335)</b>	<b>100</b>	<b>79,913</b>

Perbandingan jumlah pinjaman bersih Kerajaan Persekutuan mengikut kategori bagi tempoh lima (5) tahun adalah seperti di **Carta 7**.

**Carta 7**

### Pinjaman Bersih Kerajaan Persekutuan Mengikut Kategori (RM juta)





### Terbitan Sekuriti Hutang Bagi Instrumen Pinjaman Dalam Negeri



Bil Perbendaharaan:  
Diterbitkan di bawah Akta Bil Perbendaharaan (Tempatan) 1946 [Akta 188]



Bil Perbendaharaan Islamik:  
Diterbitkan di bawah Akta Pendanaan Kerajaan 1983 [Akta 275]



Terbitan Pelaburan Kerajaan:  
Diterbitkan di bawah Akta Pendanaan Kerajaan 1983 [Akta 275]



Sekuriti Kerajaan Malaysia:  
Diterbitkan di bawah Akta Pinjaman (Tempatan) 1959 [Akta 637]



Sukuk:  
Diterbitkan di bawah Akta Pendanaan Kerajaan 1983 [Akta 275]

## Pinjaman Dalam Negeri

Pinjaman Dalam Negeri bersih bagi tahun 2024 berjumlah RM80,140 juta, menyusut dengan signifikan sebanyak RM21,441 juta (21.11%) berbanding RM101,581 juta pada tahun 2023. Data ini menunjukkan langkah Kerajaan bagi memperkukuh kedudukan kewangan Negara selari dengan keperluan segera membina semula ruang fiskal. Daripada jumlah terimaan pinjaman tersebut, RM76,994 juta telah disalurkan ke KWP bagi menampung keperluan pembiayaan projek di bawah RMKe-12.

Pinjaman Dalam Negeri mengikut instrumen bagi tahun 2024 adalah seperti di **Jadual 10**.

**Jadual 10 : Pinjaman Dalam Negeri Mengikut Instrumen Bagi Tahun 2024**

Pinjaman Dalam Negeri	Terimaan Pinjaman	Bayaran Balik	Jumlah Bersih
	RM Juta	RM Juta	RM Juta
Bil Perbendaharaan	22,470	(27,377)	(4,907)
Terbitan Pelaburan Kerajaan	89,930	(44,000)	45,930
Sekuriti Kerajaan Malaysia	89,848	(45,231)	44,617
Sukuk	-	(5,500)	(5,500)
<b>Jumlah Keseluruhan</b>	<b>202,248</b>	<b>(122,108)</b>	<b>80,140</b>

Jumlah pinjaman kasar Kerajaan bagi tahun 2024 adalah sebanyak RM202,248 juta, melibatkan penerbitan instrumen Bil Perbendaharaan (RM22,470 juta), Terbitan Pelaburan Kerajaan (RM89,930 juta) dan Sekuriti Kerajaan Malaysia (RM89,848 juta). Sebanyak RM122,108 juta telah digunakan bagi membiayai atau menebus instrumen Bil Perbendaharaan (RM27,377 juta), Terbitan Pelaburan Kerajaan (RM44,000 juta) dan Sekuriti Kerajaan Malaysia (RM45,231 juta) yang matang. Manakala, instrumen Sukuk (RM5,500 juta) yang merujuk kepada Sukuk Perumahan Kerajaan telah ditebus sepenuhnya dalam tahun 2024 tanpa sebarang terbitan baharu. Baki RM80,140 juta digunakan untuk menampung pembiayaan defisit khususnya bagi perbelanjaan pembangunan Negara.

### Instrumen Pinjaman Dan Bantuan Luar Negeri



Sukuk Luar Negeri:  
Diterbitkan di bawah Akta Pinjaman Luar Negeri 1963 [Akta 403]



Pinjaman Multilateral:  
Tertakluk kepada beberapa akta antaranya ialah Akta Pinjaman (Bank Pembangunan Islam) 1977 [Akta 187] dan Akta Pinjaman (Bank Pembangunan Asia) 1968 [Akta 410]



Pinjaman Bilateral:  
Tertakluk kepada Akta Pinjaman Luar Negeri 1963 [Akta 403]



Bon:  
Diterbitkan di bawah Akta Pinjaman Luar Negeri 1963 [Akta 403]

## Pinjaman dan Bantuan Luar Negeri

Kerajaan terus mengamalkan pengurusan hutang yang berhemat dengan mengawal peningkatan Pinjaman dan Bantuan Luar Negeri bagi mengurangkan pendedahan terhadap risiko pertukaran mata wang asing. Pada tahun 2024, tiada terimaan Pinjaman Pasaran dan Bantuan Luar Negeri. Bayaran balik Bantuan Luar Negeri yang berjumlah RM227 juta melibatkan pembayaran Pinjaman Multilateral dan Bilateral projek sedia ada. Pinjaman dan Bantuan Luar Negeri mengikut kategori bagi tahun 2024 adalah seperti di **Jadual 11**.

**Jadual 11 : Pinjaman Dan Bantuan Luar Negeri Mengikut Kategori Bagi Tahun 2024**

Perihal	Terimaan Pinjaman	Bayaran Balik	Jumlah Bersih
	RM Juta	RM Juta	RM Juta
<b>Pinjaman Pasaran</b>	-	-	-
<b>Bantuan Luar Negeri</b>			
Pinjaman Multilateral	-	(27)	(27)
Pinjaman Bilateral	-	(200)	(200)
<b>Jumlah Keseluruhan</b>	<b>-</b>	<b>(227)</b>	<b>(227)</b>

Maklumat lanjut boleh dirujuk dalam **Nota 6 – Nota Kepada Penyata Kewangan**.

**AKAUN AMANAH DISATUKAN**

Pada tahun 2024, Akaun Amanah Disatukan menunjukkan baki berjumlah RM54,080 juta, menurun berbanding baki RM57,754 juta pada tahun sebelumnya. Penurunan ini sebahagian besarnya berpunca daripada penyusutan dalam Kumpulan Wang Amanah Kerajaan sebanyak RM3,791 juta (10.70%), iaitu daripada RM35,427 juta pada tahun 2023 kepada RM31,636 juta. Manakala, baki terkumpul Kumpulan Wang Amanah Awam mencatatkan peningkatan kecil sebanyak RM560 juta (6.18%), meningkat daripada RM9,061 juta pada tahun 2023 kepada RM9,621 juta. Akaun Deposit pula merekodkan penyusutan pada tahun 2024 sebanyak RM443 juta (3.34%) kepada RM12,823 juta berbanding tahun 2023 berjumlah RM13,266 juta.

Perbandingan Akaun Amanah Disatukan mengikut komponen bagi tahun 2024 dan 2023 adalah seperti di **Carta 8**.

Maklumat lanjut boleh dirujuk dalam **Nota 7 – Nota Kepada Penyata Kewangan**.

LENSA PPKP

Kumpulan Wang Amanah Kerajaan mengaakunkan terimaan daripada peruntukan Kerajaan dan bayaran bagi maksud tertentu mengikut Seksyen 10, Akta Tatacara Kewangan 1957 [Akta 61]. Kumpulan Wang Amanah Kerajaan terdiri daripada KWP dan Pelbagai Kumpulan Wang Amanah Kerajaan.

**Kumpulan Wang Amanah Kerajaan**

Pada tahun 2024, baki terkumpul Kumpulan Wang Amanah Kerajaan menurun sebanyak RM3,791 juta (10.70%). Ia berkait rapat dengan baki Pelbagai Kumpulan Wang Amanah Kerajaan yang berkurang sebanyak RM3,470 juta (7.60%) kepada RM42,174 juta berbanding RM45,644 juta pada tahun 2023.

**Kumpulan Wang Pembangunan (KWP)**

Pada tahun 2024, defisit terkumpul KWP meningkat sebanyak RM321 juta (3.14%) kepada RM10,538 juta berbanding RM10,217 juta pada tahun 2023. Peningkatan ini berpunca daripada penurunan terimaan KWP yang lebih besar berbanding penurunan Perbelanjaan Pembangunan. Terimaan KWP bagi tahun 2024 susut sebanyak RM14,133 juta (14.45%) kepada RM83,691 juta berbanding RM97,824 juta pada tahun 2023. Dalam tempoh yang sama, Perbelanjaan Pembangunan menurun sebanyak RM12,078 juta.

LENSA PPKP

KWP ditubuhkan mengikut Akta Kumpulan Wang Pembangunan 1966 [Akta 406] untuk pembangunan ekonomi Negara.

## Terimaan Kumpulan Wang Pembangunan

Terimaan KWP berjumlah RM83,691 juta bagi tahun 2024, ia merangkumi pindahan daripada Akaun Pinjaman Disatukan sebanyak RM76,994 juta, caruman daripada Akaun Hasil Disatukan sebanyak RM3,109 juta, pelbagai terimaan sebanyak RM1,851 juta dan terimaan balik pinjaman sebanyak RM1,737 juta. Pecahan terimaan KWP bagi tahun 2024 adalah seperti di **Carta 9**.

## Perbelanjaan Pembangunan

Anggaran dipinda Perbelanjaan Pembangunan Kerajaan Persekutuan pada tahun 2024 dilaporkan sebanyak RM85,152 juta, iaitu RM6,848 juta (7.44%) lebih rendah berbanding anggaran asal berjumlah RM92,000 juta (termasuk peruntukan simpanan luar jangka berjumlah RM2,000 juta). Semakan semula ini dibuat susulan pengurangan komitmen kewangan serta penyesuaian bagi keutamaan memastikan sumber diagih secara optimum selaras dengan pelan pembangunan Negara. Prestasi Perbelanjaan Pembangunan Kerajaan Persekutuan mencatatkan 98.66%.



Jumlah Perbelanjaan Pembangunan sebenar bagi tahun 2024 ialah RM84,012 juta, menurun sebanyak RM12,078 juta (12.57%) berbanding RM96,090 juta pada tahun 2023. Perbelanjaan ini terdiri daripada perbelanjaan cara langsung berjumlah RM83,216 juta dan perbelanjaan cara pinjaman berjumlah RM796 juta.

Perbandingan Perbelanjaan Pembangunan Kerajaan Persekutuan bagi tempoh lima (5) tahun adalah seperti di **Carta 10**.

Perbelanjaan Pembangunan cara langsung telah menurun sebanyak RM11,653 juta (12.28%) kepada RM83,216 juta bagi tahun 2024 berbanding RM94,869 juta pada tahun 2023. Manakala, Perbelanjaan Pembangunan cara pinjaman kepada agensi sektor awam juga turun sebanyak RM425 juta (34.81%) kepada RM796 juta pada tahun 2024 berbanding RM1,221 juta pada tahun 2023.

Kementerian dengan amaun perbelanjaan yang tertinggi antaranya ialah Kementerian Kewangan (RM14,454 juta), Kementerian Kerja Raya (RM8,217 juta) dan Kementerian Pertahanan (RM7,349 juta).

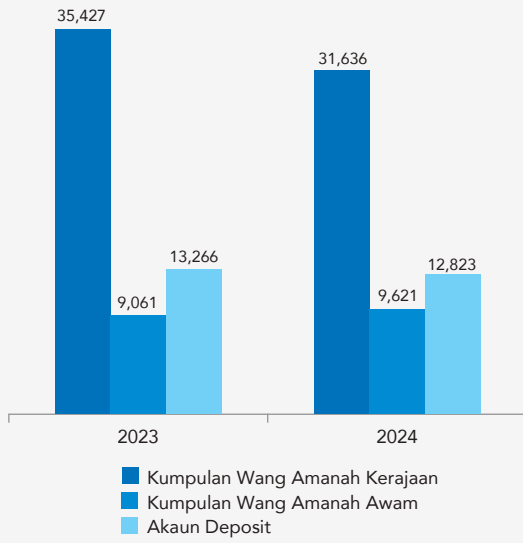
Sektor ekonomi kekal sebagai penerima peruntukan tertinggi dalam Perbelanjaan Pembangunan iaitu RM43,289 juta (51.53%).

Perbandingan Perbelanjaan Pembangunan Kerajaan Persekutuan mengikut sektor bagi tahun 2024 dan 2023 boleh dirujuk di **Jadual 12**.

Maklumat lanjut boleh dirujuk dalam **Nota 7(a)(i) – Nota Kepada Penyata Kewangan** dan **Lampiran 2 : Penyata Perbelanjaan Pembangunan**.

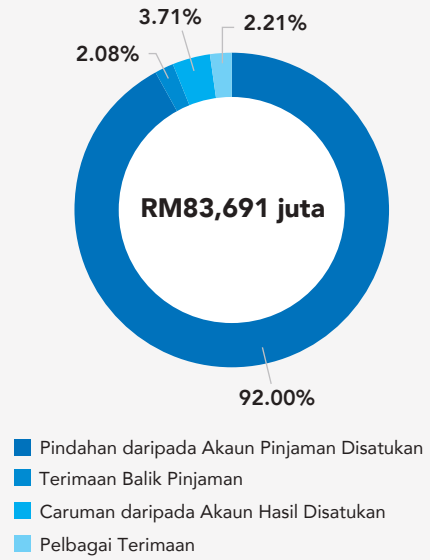
**Carta 8**

**Perbandingan Akaun Amanah Disatukan Mengikut Komponen (RM juta)**



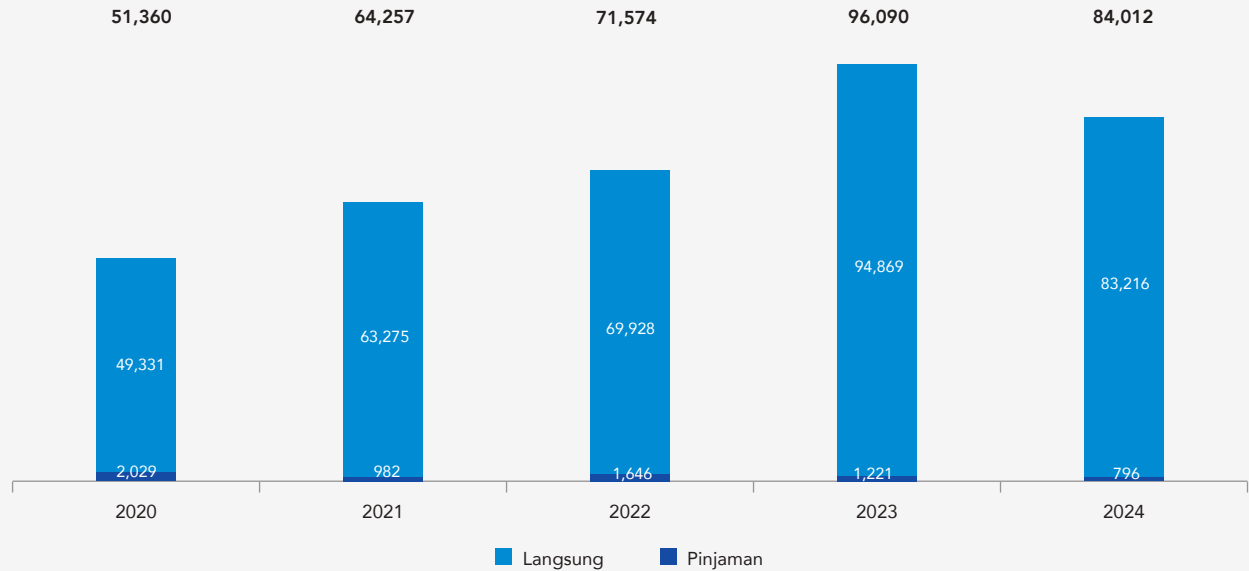
**Carta 9**

**Terimaan Kumpulan Wang Pembangunan Mengikut Komponen**



**Carta 10**

**Perbelanjaan Pembangunan Kerajaan Persekutuan (RM juta)**



**Jadual 12 : Perbandingan Perbelanjaan Pembangunan Kerajaan Persekutuan Mengikut Sektor Bagi Tahun 2024 Dan 2023**

Perbelanjaan Pembangunan	Tahun				Peningkatan/ (Penurunan)	
	2024		2023		RM Juta	%
	RM Juta	%	RM Juta	%		
Ekonomi	43,289	51.53	57,238	59.57	(13,949)	(24.37)
Sosial	25,602	30.47	24,247	25.23	1,355	5.59
Keselamatan	11,576	13.78	11,381	11.84	195	1.71
Pentadbiran Am	3,545	4.22	3,224	3.36	321	9.96
<b>Jumlah Keseluruhan</b>	<b>84,012</b>	<b>100</b>	<b>96,090</b>	<b>100</b>	<b>(12,078)</b>	<b>(12.57)</b>

## Pelbagai Kumpulan Wang Amanah Kerajaan



Pada tahun 2024, sebanyak 174 akaun di bawah Pelbagai Kumpulan Wang Amanah Kerajaan telah diselia dan diurus oleh Kerajaan Persekutuan. Baki terkumpul Pelbagai Kumpulan Wang Amanah Kerajaan telah menurun sebanyak RM3,470 juta (7.60%) kepada RM42,174 juta berbanding RM45,644 juta pada tahun 2023.

Penurunan ini antaranya disebabkan oleh Akaun Penyelesaian bagi Akaun Kena Bayar yang menurun sebanyak RM2,393 juta (38.45%) daripada RM6,223 juta pada tahun 2023 kepada RM3,830 juta pada tahun 2024. Selain itu, Kumpulan Wang Pinjaman Kepada Badan Berkanun dan Badan-Badan Lain (KWPBB) yang merupakan salah satu akaun amanah dalam kategori Akaun Pinjaman turut menyusut sebanyak RM894 juta (40.95%) kepada baki RM1,289 juta berbanding RM2,183 juta dalam tahun 2023.

Pecahan Pelbagai Kumpulan Wang Amanah Kerajaan mengikut kategori menunjukkan sebahagian besar sumbangan terdiri daripada Pelbagai Kumpulan Wang dan Akaun Penyelesaian masing-masing sebanyak RM23,318 juta (55.29%) dan RM13,750 juta (32.60%).

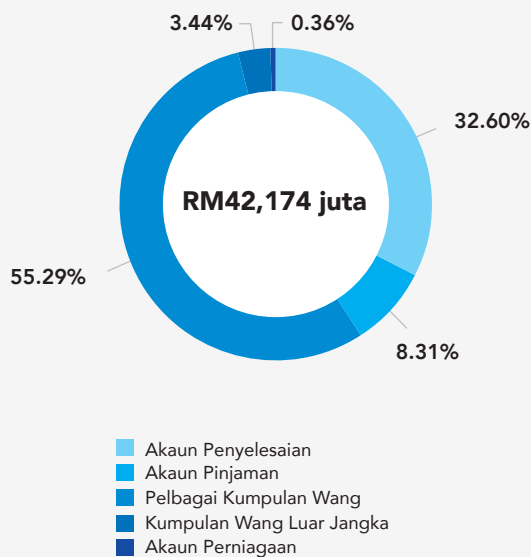
Selebihnya terdiri daripada Akaun Pinjaman sebanyak RM3,507 juta (8.31%), Kumpulan Wang Luar Jangka sebanyak RM1,449 juta (3.44%) dan Akaun Perniagaan sebanyak RM150 juta (0.36%).

Baki Pelbagai Kumpulan Wang Amanah Kerajaan mengikut kategori bagi tahun 2024 adalah seperti di **Carta 11**.

Maklumat lanjut boleh dirujuk dalam **Nota 7(a)(iii) - Nota Kepada Penyata Kewangan**.

**Carta 11**

**Pelbagai Kumpulan Wang Amanah Kerajaan Mengikut Kategori**



### Kumpulan Wang Amanah Awam

Pada tahun 2024, terdapat sebanyak 319 akaun di bawah Kumpulan Wang Amanah Awam dengan baki terkumpul berjumlah RM9,621 juta. Daripada jumlah ini, Akaun Amanah Am mencatatkan baki sebanyak RM5,951 juta, manakala Akaun Amanah Khas berjumlah RM3,670 juta.

Keseluruhannya, baki ini menunjukkan peningkatan sebanyak RM560 juta (6.18%) berbanding RM9,061 juta pada tahun 2023, yang terdiri daripada Akaun Amanah Am sebanyak RM5,504 juta dan Akaun Amanah Khas sebanyak RM3,557 juta.

Peningkatan dalam Akaun Amanah Am disumbang terutamanya melalui Akaun Amanah Mendapatkan Kembali Aset yang meningkat sebanyak RM440 juta kepada RM1,785 juta berbanding RM1,345 juta dalam tahun 2023. Selain itu, Akaun Amanah Dana Khas Kerajaan Persekutuan turut meningkat sebanyak RM189 juta kepada RM1,226 juta berbanding RM1,037 juta dalam tahun 2023. Walau bagaimanapun, peningkatan ini sebahagiannya telah diimbangi dengan penyusutan baki Akaun Amanah Sumber Khas yang menurun sebanyak RM73 juta iaitu RM319 juta dalam tahun 2024 berbanding RM392 juta pada tahun 2023.

Akaun Amanah Mendapatkan Kembali Aset ditubuhkan bagi menerima dana berkaitan Syarikat 1Malaysia Development Berhad (1MDB) daripada pelbagai pihak, sama ada dari dalam atau luar negara. Dana yang diterima melalui akaun ini digunakan bagi tujuan pembayaran balik hutang 1MDB, kos operasi syarikat serta perbelanjaan yang berkaitan dengan pengurusan akaun amanah tersebut.

Komponen terbesar dalam kategori Akaun Amanah Khas ialah Akaun Amanah Estet Kebankrapan yang mencatatkan baki RM2,125 juta pada tahun 2024. Jumlah ini mewakili 57.90% daripada baki Akaun Amanah Khas dan 22.08% daripada keseluruhan baki Kumpulan Wang Akaun Amanah Awam.

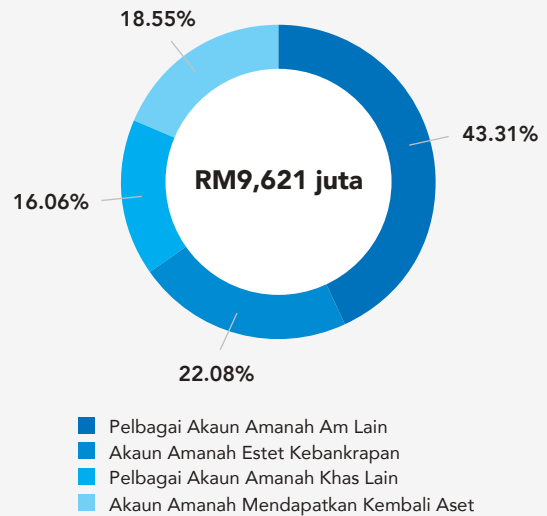
Akaun Amanah Estet Kebankrapan ditubuhkan di bawah Seksyen 76, Akta Insolvensi 1967 [Akta 360], bertujuan mengakaunkan semua terimaan dan bayaran yang berkaitan pentadbiran dan prosiding kebangkrapan mengikut peruntukan akta tersebut.

Baki Kumpulan Wang Akaun Amanah Awam mengikut kategori bagi tahun 2024 adalah seperti di **Carta 12**.

Maklumat lanjut boleh dirujuk dalam **Nota 7(b) – Nota Kepada Penyata Kewangan**.

**Carta 12**

**Kumpulan Wang Amanah Awam Mengikut Kategori**



## Akaun Deposit

Jumlah deposit yang dipegang oleh Kerajaan pada tahun 2024 telah mengalami sedikit penurunan sebanyak RM443 juta (3.34%) kepada RM12,823 juta berbanding RM13,266 juta pada tahun 2023. Komponen terbesar deposit bagi tahun 2024 adalah Deposit Am sebanyak RM12,650 juta (98.65%). Manakala, Deposit Pelarasan berjumlah RM173 juta (1.35%) daripada keseluruhan deposit.

Jumlah baki deposit mengikut kategori bagi tahun 2024 adalah seperti di **Carta 13**.

Sebanyak RM7,671 juta atau 60.64% daripada baki terkumpul Deposit Am telah disumbangkan oleh Akaun Deposit Kawalan Wang Tak Dituntut (WTD). Jumlah serahan WTD bagi tahun 2024 adalah sebanyak RM1,607 juta, menunjukkan peningkatan ketara sebanyak RM279 juta (21.01%) berbanding serahan pada tahun 2023 berjumlah RM1,328 juta.

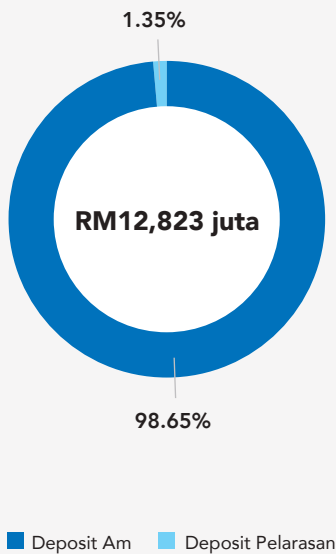
Selain itu, bayaran balik WTD bagi tahun 2024 adalah RM572 juta, meningkat sebanyak RM42 juta (7.92%) berbanding pada tahun 2023 berjumlah RM530 juta.

Perbandingan jumlah serahan dan bayaran balik WTD bagi tahun 2024 dan 2023 adalah seperti di **Carta 14**.

Maklumat lanjut boleh dirujuk dalam **Nota 7(c) – Nota Kepada Penyata Kewangan**.

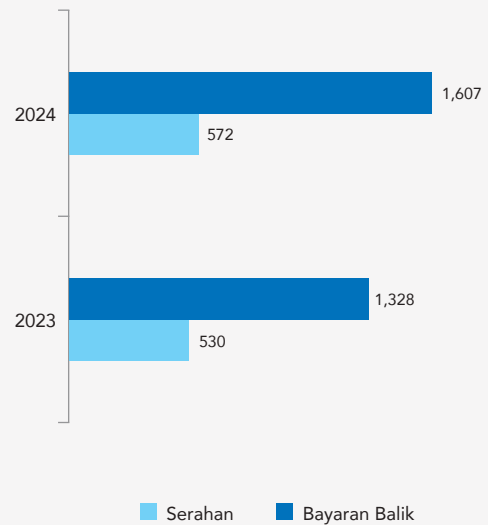
Carta 13

## Deposit Mengikut Kategori



Carta 14

## Perbandingan Serahan Dan Bayaran Balik WTD (RM juta)



## PENYATA PENERIMAAN DAN PEMBAYARAN WANG TUNAI

Pada tahun 2024, Kerajaan Persekutuan mencatatkan sedikit peningkatan dalam baki Wang Tunai sebanyak RM589 juta (2.13%) kepada RM28,196 juta berbanding RM27,607 juta pada tahun 2023. Peningkatan ini berlaku apabila jumlah terimaan Kerajaan berjumlah RM527,223 juta melebihi jumlah bayaran keseluruhan sebanyak RM526,634 juta. Walaupun bayaran bagi Perbelanjaan Mengurus meningkat sebanyak RM10,491 juta (3.39%), pengurangan ketara dalam Perbelanjaan Pembangunan, Pinjaman dan Bantuan Luar Negeri serta Bayaran Lain telah membantu menstabilkan kedudukan Wang Tunai Kerajaan.

### Penerimaan Wang Tunai

Pada tahun 2024, terimaan Wang Tunai berjumlah RM527,223 juta terdiri daripada terimaan Hasil, Pinjaman serta Terimaan Lain yang merangkumi Terimaan Modal dan Terimaan Amanah. Jumlah terimaan Wang Tunai bagi tahun 2024 adalah seperti di **Carta 15**.

### Pembayaran Wang Tunai

Pada tahun 2024, jumlah bayaran sebanyak RM526,634 juta terdiri daripada Perbelanjaan Mengurus, Perbelanjaan Pembangunan serta bayaran balik Pinjaman dan Bantuan Luar Negeri. Jumlah pembayaran Wang Tunai bagi tahun 2024 adalah seperti di **Carta 16**.

Perbandingan Penyata Penerimaan dan Pembayaran Wang Tunai Kerajaan Persekutuan bagi tahun 2024 dan 2023 adalah seperti di **Jadual 13**.



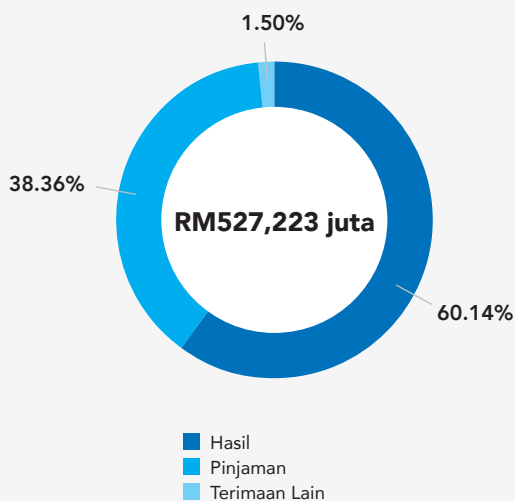
**Jadual 13 : Perbandingan Penyata Penerimaan Dan Pembayaran Wang Tunai Kerajaan Persekutuan Bagi Tahun 2024 Dan 2023**

Perihal	Tahun		Peningkatan/ (Penurunan)	
	2024	2023	RM Juta	%
	RM Juta	RM Juta		
<b>Terimaan</b>				
Hasil	317,089	306,852	10,237	3.34
Pinjaman	202,248	241,509	(39,261)	(16.26)
Terimaan Lain	7,886	1,445	6,441	445.74
<b>Jumlah Terimaan</b>	<b>527,223</b>	<b>549,806</b>	<b>(22,583)</b>	<b>(4.11)</b>
<b>Bayaran</b>				
Perbelanjaan Mengurus*	320,287	309,796	10,491	3.39
Perbelanjaan Pembangunan	84,012	96,090	(12,078)	(12.57)
Pinjaman dan Bantuan Luar Negeri	122,335	140,176	(17,841)	(12.73)
Bayaran Lain	-	24,640	(24,640)	(100.00)
<b>Jumlah Bayaran</b>	<b>526,634</b>	<b>570,702</b>	<b>(44,068)</b>	<b>(7.72)</b>
Tambahan/(Kurangan) Wang Tunai	589	(20,896)	21,485	(102.82)
Wang Tunai pada 1 Januari	27,607	48,503	(20,896)	(43.08)
<b>Wang Tunai pada 31 Disember</b>	<b>28,196</b>	<b>27,607</b>	<b>589</b>	<b>2.13</b>

Nota : \*tidak termasuk pindahan ke Kumpulan Wang Pembangunan

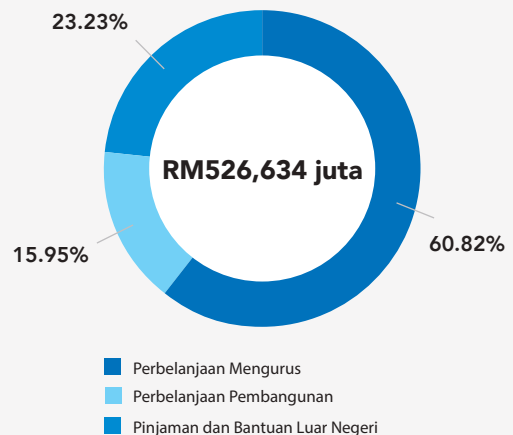
**Carta 15**

**Terimaan Wang Tunai**



**Carta 16**

**Pembayaran Wang Tunai**



## PENYATA AKAUN MEMORANDUM

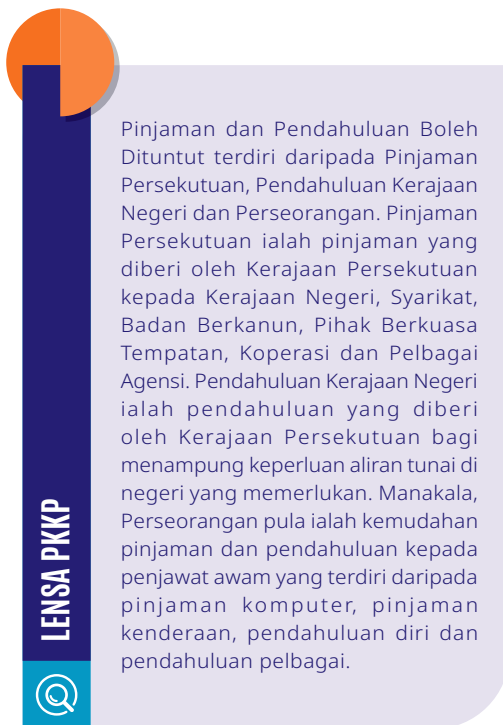
Pelaporan dan analisis terhadap Penyata Akaun Memorandum meliputi Aset dan Liabiliti.

### ASET

Aset Kerajaan Persekutuan yang dilaporkan menunjukkan sebahagian aset kewangan Kerajaan iaitu Akaun Belum Terima (ABT) dan Pelaburan yang dikenakan kepada Perbelanjaan Mengurus atau Pembangunan tetapi tidak dinyatakan dalam Penyata Kedudukan Kewangan.

### Akaun Belum Terima

Pada tahun 2024, baki ABT meningkat sebanyak RM4,790 juta (4.87%) kepada RM103,158 juta berbanding RM98,368 juta pada tahun 2023. Jumlah ABT ini terdiri daripada Pinjaman dan Pendahuluan Boleh Dituntut iaitu sebanyak RM51,494 juta (49.92%) dan Pelbagai ABT berjumlah RM51,664 juta (50.08%).



Pinjaman dan Pendahuluan Boleh Dituntut terdiri daripada Pinjaman Persekutuan, Pendahuluan Kerajaan Negeri dan Perseorangan. Pinjaman Persekutuan ialah pinjaman yang diberi oleh Kerajaan Persekutuan kepada Kerajaan Negeri, Syarikat, Badan Berkanun, Pihak Berkuasa Tempatan, Koperasi dan Pelbagai Agensi. Pendahuluan Kerajaan Negeri ialah pendahuluan yang diberi oleh Kerajaan Persekutuan bagi menampung keperluan aliran tunai di negeri yang memerlukan. Manakala, Perseorangan pula ialah kemudahan pinjaman dan pendahuluan kepada penjawat awam yang terdiri daripada pinjaman komputer, pinjaman kenderaan, pendahuluan diri dan pendahuluan pelbagai.

### Pinjaman dan Pendahuluan Boleh Dituntut

Baki Pinjaman dan Pendahuluan Boleh Dituntut pada tahun 2024 adalah sebanyak RM51,494 juta, menurun sebanyak RM1,036 juta (1.97%) berbanding RM52,530 juta pada tahun sebelumnya. Trend penurunan ini berterusan sejak tahun 2021, didorong oleh penstrukturan semula pinjaman, hapus kira dan bayaran balik. Baki Pinjaman dan Pendahuluan Boleh Dituntut mengikut kategori peminjam bagi tahun 2024 adalah seperti di **Carta 17**.

Pengeluaran Pinjaman dan Pendahuluan Boleh Dituntut yang diluluskan pada tahun 2024 berjumlah RM1,691 juta, meningkat sebanyak RM56 juta (3.43%) berbanding RM1,635 juta pada tahun sebelumnya. Sebahagian besar pengeluaran ini disalurkan kepada Kerajaan Negeri, iaitu sebanyak RM1,204 juta (71.20%) yang merangkumi pinjaman dan pendahuluan masing-masing sebanyak RM674 juta dan RM530 juta. Dana ini akan digunakan

terutamanya untuk program dan inisiatif berkaitan peningkatan perkhidmatan bekalan air dan elektrik serta infrastruktur rawatan kumbahan<sup>5</sup>.

Bayaran balik Pinjaman dan Pendahuluan Boleh Dituntut tahun 2024 juga meningkat sebanyak RM604 juta (27.26%) kepada RM2,820 juta berbanding RM2,216 juta pada tahun 2023, dengan Kerajaan Negeri menyumbang bahagian terbesar iaitu RM1,006 juta (35.67%). Perbandingan jumlah pengeluaran dan bayaran balik Pinjaman dan Pendahuluan Boleh Dituntut mengikut kategori peminjam bagi tahun 2024 dan 2023 adalah seperti di **Carta 18**.

Tunggakan Pinjaman dan Pendahuluan Boleh Dituntut pada tahun 2024 yang berjumlah RM9,282 juta, menurun sebanyak RM340 juta (3.53%) berbanding RM9,622 juta pada tahun 2023. Trend penurunan ini sebahagian besarnya disumbang oleh penstrukturan dan penjadualan semula pinjaman serta hapus kira pinjaman yang telah diluluskan oleh Kementerian Kewangan.

<sup>5</sup> Tinjauan Fiskal dan Anggaran Hasil Kerajaan Persekutuan 2025, Kementerian Kewangan

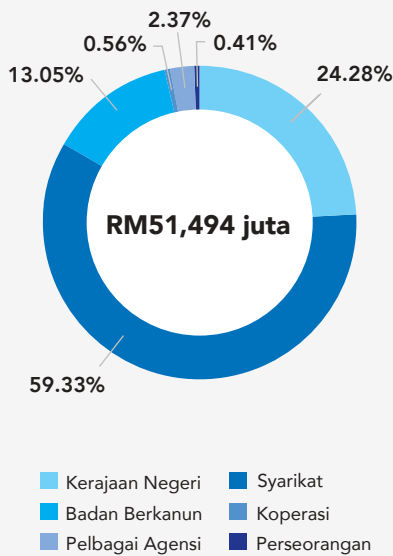
Komponen tunggakan tertinggi kekal melibatkan Syarikat iaitu sebanyak RM5,642 juta (60.78%). Perbandingan jumlah tunggakan Pinjaman dan Pendahuluan Boleh Dituntut mengikut kategori peminjam bagi tahun 2024 dan 2023 adalah seperti di **Carta 19**.

Kerajaan Persekutuan masih terdedah kepada risiko kredit iaitu keupayaan peminjam untuk membuat bayaran balik pinjaman. Oleh itu, pengurusan risiko secara efektif terus diperkukuh bagi menjamin kebolehbayaran semula pinjaman dan melindungi kepentingan fiskal Negara.

Maklumat lanjut boleh dirujuk dalam **Nota 9(a) – Nota Kepada Penyata Kewangan** dan **Lampiran 3 : Penyata Akaun Memorandum Pinjaman dan Pendahuluan Boleh Dituntut**.

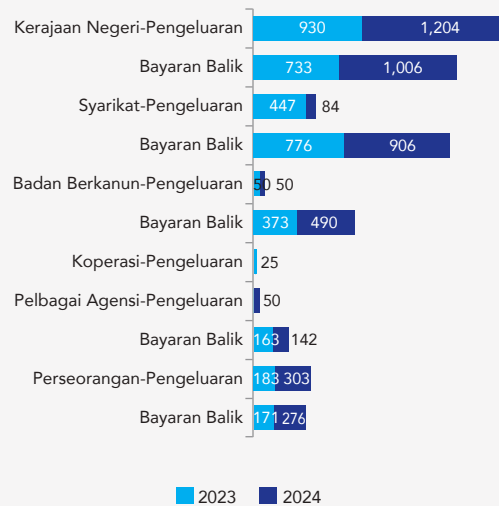
**Carta 17**

**Pinjaman Dan Pendahuluan Boleh Dituntut Mengikut Kategori Peminjam**



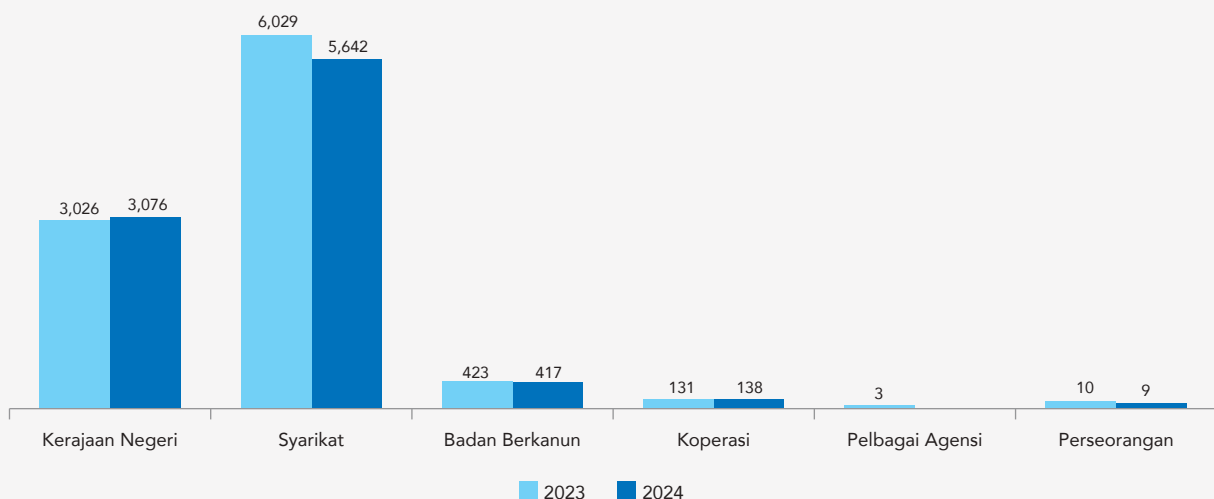
**Carta 18**

**Perbandingan Pengeluaran Dan Bayaran Balik Pinjaman Dan Pendahuluan Boleh Dituntut Mengikut Kategori Peminjam (RM juta)**



**Carta 19**

**Tunggakan Pinjaman Dan Pendahuluan Boleh Dituntut Mengikut Kategori Peminjam (RM juta)**



## Pelbagai Akaun Belum Terima

Pelbagai ABT pada tahun 2024 berjumlah RM51,664 juta direkodkan di peringkat kementerian atau jabatan. Jumlah ini termasuk pinjaman dan pendahuluan di kementerian atau jabatan selain Kementerian Kewangan berjumlah RM516 juta. Tunggakan pelbagai ABT pula berjumlah RM32,431 juta, termasuk tunggakan faedah bagi Pinjaman Boleh Dituntut sebanyak RM2,733 juta. Kementerian yang mencatat jumlah ABT tertinggi adalah Kementerian Kewangan sebanyak RM46,780 juta (90.55%), diikuti oleh Jabatan Perdana Menteri sebanyak RM2,570 juta (4.97%) dan Kementerian Kesihatan sebanyak RM525 juta (1.02%).

Pelbagai inisiatif telah digerakkan bagi memperkukuh kecekapan dan keberkesanan pengurusan kutipan ABT. Langkah ini merangkumi pelaksanaan Mesyuarat Pasukan Petugas ABT sekurang-kurangnya dua (2) kali setahun di peringkat kementerian, penguatkuasaan arahan potongan gaji terhadap pegawai yang masih berkhidmat serta pelaksanaan tindakan hapus kira bagi ABT yang melebihi usia enam (6) tahun selepas segala usaha kutipan dipenuhi. Pendekatan ini turut disokong oleh penyelarasan antara entiti yang terlibat bagi memastikan data ABT disemak. Sesi libat urus juga terus diperkukuh dalam memastikan pelaporan yang tepat, seterusnya meningkatkan pengesanan dan kutipan. Usaha ini mencerminkan komitmen berterusan Kerajaan dalam memastikan pengurusan ABT yang cekap dan telus.

## Pelaburan

Pelaburan dalam Syarikat, Badan Berkanun dan Agensi Antarabangsa merupakan sebahagian daripada aset kewangan Kerajaan Persekutuan. Pegangan dalam pelaburan ini dipertanggungjawabkan kepada Perbelanjaan Mengurus atau Pembangunan tetapi tidak dilaporkan di Penyata Kedudukan Kewangan. Sebaliknya, maklumat berkenaan pegangan ekuiti Kerajaan Persekutuan dalam entiti pelaburan dibentangkan dalam Penyata Akaun Memorandum Pelaburan.

Pada tahun 2024, Kerajaan Persekutuan telah memperoleh pegangan baharu dalam sebuah syarikat serta melupuskan keseluruhan pegangan saham dalam sebuah syarikat lain. Meskipun berlaku perubahan dalam komposisi entiti pelaburan, jumlah keseluruhan syarikat yang dilaburkan kekal sebanyak 117 entiti, dengan nilai pelaburan berjumlah RM34,690 juta. Pelaburan Kerajaan Persekutuan tahun 2024 mengikut entiti adalah seperti di **Carta 20**.

Nilai Pelaburan Kerajaan Persekutuan mencatatkan sedikit penurunan sebanyak RM131 juta (0.38%) pada tahun 2024 kepada RM34,690 juta berbanding RM34,821 juta pada tahun 2023. Penurunan ini disebabkan oleh penebusan saham pelaburan dalam sebuah syarikat manakala Pelaburan dalam Badan Berkanun dan Agensi Antarabangsa kekal tidak berubah masing-masing pada RM978 juta dan RM38 juta.

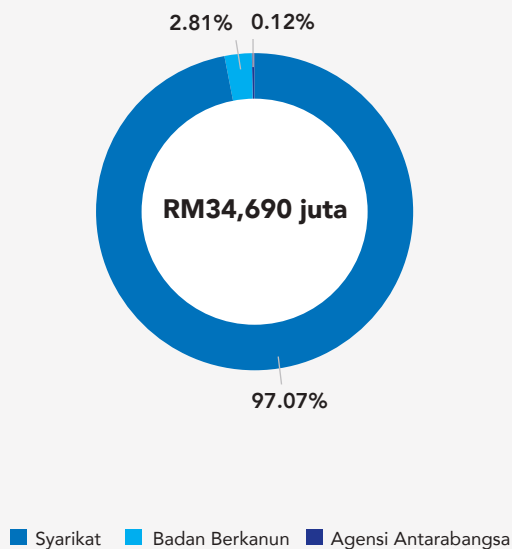
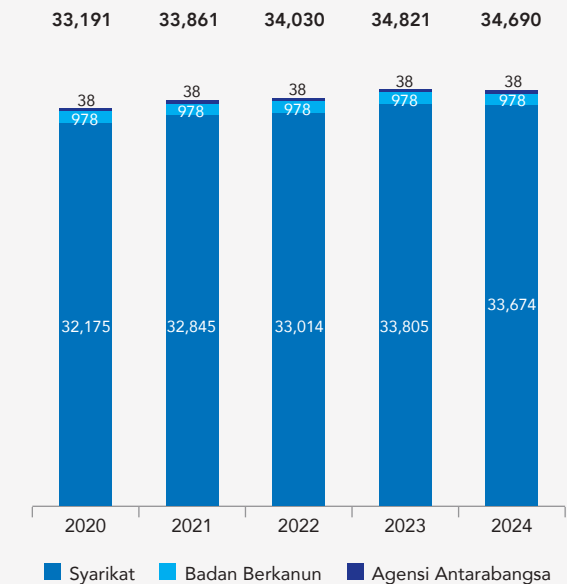
Perbandingan Pelaburan Kerajaan Persekutuan bagi tahun 2024 dan 2023 adalah seperti di **Jadual 14**.

Perbandingan jumlah pelaburan bagi tempoh lima (5) tahun adalah seperti di **Carta 21**.

**Jadual 14 : Perbandingan Pelaburan Kerajaan Persekutuan Bagi Tahun 2024 Dan 2023**

Entiti	Tahun				Peningkatan/ (Penurunan)	
	2024		2023		RM Juta	%
	RM Juta	Bil.	RM Juta	Bil.		
Agensi Antarabangsa	38	1	38	1	-	-
Badan Berkanun	978	5	978	5	-	-
Syarikat	33,674	111	33,805	111	(131)	(0.39)
<b>Jumlah Keseluruhan</b>	<b>34,690</b>	<b>117</b>	<b>34,821</b>	<b>117</b>	<b>(131)</b>	<b>(0.38)</b>

Maklumat lanjut boleh dirujuk dalam **Nota 9(b) – Nota Kepada Penyata Kewangan** dan **Lampiran 4 : Penyata Akaun Memorandum Pelaburan**.

**Carta 20****Pelaburan Kerajaan Persekutuan Mengikut Entiti****Carta 21****Pelaburan Kerajaan Persekutuan (RM juta)**

## LIABILITI

Sebagai langkah memperkukuh ketelusan dan menyediakan gambaran yang lebih menyeluruh, pelaporan liabiliti merangkumi Hutang Persekutuan, Liabiliti Inisiatif Pembiayaan Swasta, Komitmen Kewangan dan Pelbagai Liabiliti.

### Hutang Persekutuan

Kerajaan Persekutuan terus komited untuk mencapai tahap keberhutangan yang berhemat selaras dengan objektif fiskal yang digariskan di bawah Akta 850. Akta ini yang mula berkuat kuasa pada 1 Januari 2024 menetapkan had nisbah hutang Kerajaan kepada KDNK tidak melebihi 60% dalam tempoh jangka sederhana.

NISBAH  
HUTANG  
STATUTORI  
KEPADA  
KDNK

62.9%

Dalam masa yang sama, had hutang statutori sebanyak 65% daripada KDNK yang ditetapkan di bawah perundangan sedia ada masih terpakai. Bagi tahun 2024, nisbah hutang statutori kepada KDNK telah naik sedikit kepada 62.9% berbanding 62.1% pada tahun 2023, iaitu masih kekal di bawah had statutori yang ditetapkan, mencerminkan disiplin fiskal Kerajaan dalam pengurusan keberhutangan secara bertanggungjawab.



Pinjaman Dalam Negeri merangkumi terbitan sekuriti hutang iaitu Bil Perbendaharaan, Terbitan Pelaburan Kerajaan, Sekuriti Kerajaan Malaysia dan Sukuk Perumahan Kerajaan.

Pada tahun 2024, jumlah keseluruhan Hutang Persekutuan ialah RM1,247,614 juta, meningkat sebanyak RM75,105 juta (6.41%) berbanding RM1,172,509 juta pada tahun 2023. Peningkatan ini selaras dengan keperluan membiayai defisit dan pengurusan hutang sedia ada secara berhemat. Semua pinjaman ini diperakunkan melalui Akaun Pinjaman Disatukan dan diperolehi menerusi pelbagai instrumen hutang termasuk sekuriti hutang dan pinjaman berjangka daripada sumber dalam dan luar negeri. Pinjaman Dalam Negeri kekal sebagai komponen utama dengan jumlah

RM1,219,638 juta (97.76%), manakala Pinjaman dan Bantuan Luar Negeri berjumlah RM27,976 juta (2.24%). Perbandingan kedudukan Hutang Persekutuan, nisbah Hutang Persekutuan kepada KDNK serta jumlah bayaran khidmat hutang bagi tempoh lima (5) tahun adalah seperti di **Carta 22**. Dari segi komposisi, Pinjaman Dalam Negeri banyak melibatkan instrumen berjangka masa sederhana seperti Sekuriti Kerajaan Malaysia (SKM) dan Terbitan Pelaburan Kerajaan (TPK). SKM merekodkan jumlah RM633,838 juta (51.97%), meningkat RM43,980 juta berbanding RM589,858 juta pada tahun 2023. TPK pula meningkat RM43,500 juta kepada RM570,800 juta (46.80%) berbanding RM527,300 juta pada tahun sebelumnya. Sementara itu, Bil Perbendaharaan yang merupakan instrumen jangka pendek mencatat penurunan sebanyak RM5,000 juta, daripada RM20,000 juta kepada RM15,000 juta (1.23%). Perbandingan kedudukan Pinjaman Dalam Negeri bagi tempoh lima (5) tahun adalah seperti di **Carta 23**.

Bayaran khidmat hutang juga menunjukkan peningkatan sebanyak RM4,150 juta (8.96%) kepada RM50,481 juta berbanding RM46,331 juta pada 2023. Jumlah ini merangkumi pembayaran faedah dan dividen bagi sekuriti hutang Kerajaan, diskaun atas Bil Perbendaharaan, faedah pinjaman berjangka serta kos pengurusan pinjaman. Peningkatan ini selari dengan kedudukan defisit belanjawan yang masih wujud, walaupun trend penyusutan defisit sedang berlaku secara beransur-ansur. Penjelasan terperinci melibatkan Hutang Persekutuan boleh dirujuk di **Rencana 3 : Pengurusan Hutang Negara - Menyeimbangkan Tanggungjawab Fiskal dan Pertumbuhan Inklusif**.



**Rencana 3 :**  
Pengurusan  
Hutang Negara -  
Menyeimbangkan  
Tanggungjawab  
Fiskal dan  
Pertumbuhan  
Inklusif

Pegangan Hutang Kerajaan Persekutuan terdiri daripada pelabur pemastautin dan bukan pemastautin. Pegangan oleh bukan pemastautin bagi instrumen Pinjaman Dalam Negeri berfungsi sebagai indikator sensitiviti pasaran luar terhadap sekuriti domestik. Pada tahun 2024, nilai pegangan bukan pemastautin berbanding jumlah Pinjaman Dalam Negeri meningkat kepada RM260,212 juta (21.34%) berbanding RM257,389 juta (22.53%) pada tahun 2023. Meskipun peratusan menurun sedikit, jumlah nilai meningkat memberi gambaran keyakinan yang konsisten dalam kalangan pelabur asing terhadap pasaran hutang Kerajaan Malaysia. Secara keseluruhan, tahap pegangan bukan pemastautin kekal stabil. Perbandingan pegangan pemastautin berbanding bukan pemastautin bagi sekuriti hutang dalam negeri adalah seperti di **Jadual 15**.

**Jadual 15 : Pegangan Pemastautin Dan Bukan Pemastautin  
Sekuriti Hutang Dalam Negeri Bagi Tahun 2024**

Sekuriti Hutang	Pemastautin	%	Bukan Pemastautin	%	Jumlah
	RM Juta		RM Juta		RM Juta
Bil Perbendaharaan	9,714	64.76	5,286	35.24	15,000
Terbitan Pelaburan Kerajaan	520,540	91.19	50,260	8.81	570,800
Sekuriti Kerajaan Malaysia	429,172	67.71	204,666	32.29	633,838
<b>Jumlah Keseluruhan</b>	<b>959,426</b>	<b>78.66</b>	<b>260,212</b>	<b>21.34</b>	<b>1,219,638</b>

Pinjaman pasaran termasuk Sukuk Global dan Bon Samurai merupakan pinjaman dalam mata wang asing dari sumber luar negeri. Pada 31 Disember 2024, nilai Ringgit Malaysia setara bagi instrumen ini berjumlah RM24,977 juta, menurun sebanyak RM1,247 juta (4.76%) berbanding RM26,224 juta pada tahun 2023. Terbitan Sukuk Global adalah berjumlah USD4,300 juta dengan nilai Ringgit Malaysia setara menurun daripada RM19,737 juta kepada RM19,245 juta berikutan pengukuhan nilai Ringgit Malaysia (RM) berbanding Dolar Amerika (USD).

Di samping itu, kedudukan Bon Samurai tidak berubah pada JPY200,000 juta dengan nilai Ringgit Malaysia setara menurun daripada RM6,487 juta kepada RM5,732 juta susulan pengukuhan nilai Ringgit Malaysia (RM) berbanding Yen Jepun (JPY).

Perbandingan kedudukan nilai setara pinjaman pasaran luar negeri bagi tempoh lima (5) tahun adalah seperti di **Carta 24**.

Bantuan Luar Negeri yang merupakan pinjaman berjangka bersindiket dari institusi kewangan antarabangsa (Multilateral) dan kerajaan asing (Bilateral), menurun pada nilai Ringgit Malaysia setara berjumlah RM2,999 juta pada tahun 2024 berbanding RM3,627 juta pada tahun 2023. Daripada jumlah ini, RM2,969 juta (99.00%) merupakan pinjaman Bilateral, manakala RM30 juta (1.00%) merupakan pinjaman Multilateral. Pembiayaan ini merupakan baki dana untuk projek sedia ada seperti universiti, loji pembedungan dan infrastruktur penyaluran air.

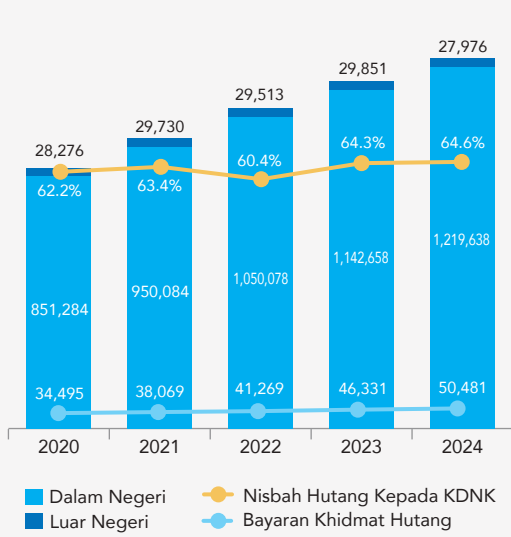
Perbandingan kedudukan Bantuan Luar Negeri bagi tempoh lima (5) tahun adalah seperti di **Carta 25**.

Maklumat lanjut boleh dirujuk dalam **Nota 10(a) – Nota Kepada Penyata Kewangan** dan **Lampiran 5 : Penyata Akaun Memorandum Liabiliti – Hutang Persekutuan**.

**Carta 22**

**Kedudukan Hutang Persekutuan**  
(RM juta)

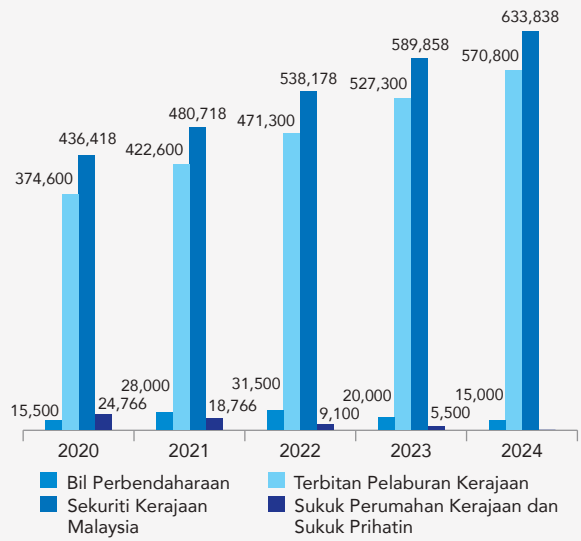
879,560 979,814 1,079,591 1,172,509 1,247,614



**Carta 23**

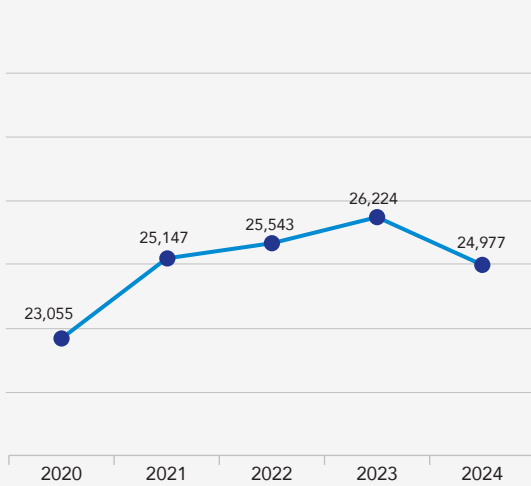
**Pinjaman Dalam Negeri**  
(RM juta)

851,284 950,084 1,050,078 1,142,658 1,219,638



**Carta 24**

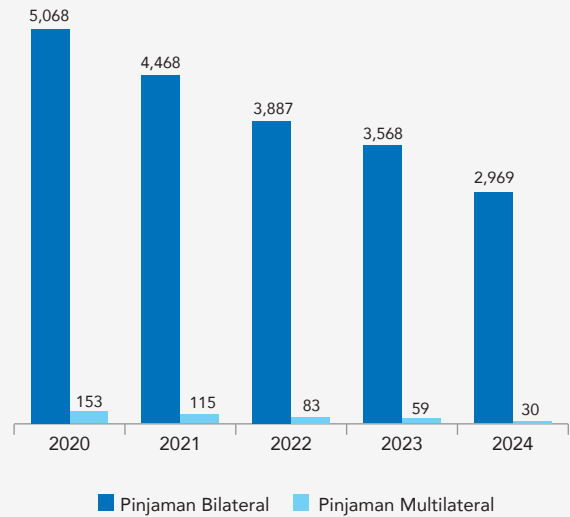
**Nilai Setara Pinjaman Pasaran Luar Negeri**  
(RM juta)



**Carta 25**

**Bantuan Luar Negeri**  
(RM juta)

5,221 4,583 3,970 3,627 2,999





# RENCANA 3 :

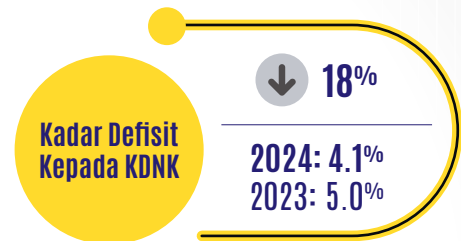
## Pengurusan Hutang Negara - Menyeimbangkan Tanggungjawab Fiskal dan Pertumbuhan Inklusif



Selaras dengan usaha Kerajaan dalam melaksanakan konsolidasi fiskal secara berperingkat dan berdisiplin, tahun 2024 menyaksikan Hutang Persekutuan terus meningkat namun pada kadar yang lebih terkawal.

Inisiatif dan strategi yang dilaksanakan mula membuahkan hasil melalui trend penurunan pinjaman baharu bersih, yang merupakan jumlah terendah direkodkan sejak pandemik COVID-19. Pencapaian ini mencerminkan kemajuan ke arah sasaran fiskal jangka sederhana sebagaimana yang digariskan dalam Akta 850.

Pada akhir tahun 2024, jumlah keseluruhan Hutang Persekutuan ialah RM1,247,614 juta, meningkat sebanyak RM75,105 juta (6.41%) berbanding tahun sebelumnya. Kenaikan ini adalah bagi memenuhi keperluan pembiayaan defisit belanjawan serta pengurusan legasi hutang pasca-COVID-19 yang masih berterusan. Namun begitu, kadar defisit kepada KDNK berjaya dikurangkan kepada 4.1%, berbanding 5.0% pada tahun 2023. Ia merupakan satu petunjuk jelas kejayaan awal langkah konsolidasi fiskal secara berperingkat. Dalam konteks ini, Kerajaan komited mengekalkan keseimbangan antara pertumbuhan ekonomi, pembangunan Negara, tanggungjawab fiskal dan prinsip kesaksamaan antara generasi.



Nisbah Hutang Persekutuan kepada KDNK bagi tahun 2024 ialah 64.6%, sedikit meningkat berbanding tahun sebelumnya, namun masih kekal di bawah had statutori 65%. Keadaan ini menggariskan keperluan untuk terus melaksana strategi fiskal yang mapan selaras kerangka Ekonomi MADANI. Pada masa yang sama, ia perlu mengambil kira tekanan fiskal jangka masa panjang seperti penuaan populasi, perubahan iklim dan produktiviti yang perlahan. Langkah ke hadapan memerlukan pendekatanimbangan antara elemen sosial dan fiskal, termasuk meluaskan asas hasil, menstruktur semula subsidi dan melaksanakan pengurusan pinjaman secara strategik. Pendekatan ini perlu berpaksikan prinsip kebolehbayaran, kebertanggungjawaban dan kemampuan fiskal Negara.



Rujukan :  
Tinjauan Fiskal dan Anggaran Hasil  
Kerajaan Persekutuan 2025 (2024),  
Kementerian Kewangan





Liabiliti Inisiatif Pembiayaan Swasta ialah obligasi bayaran balik Kerajaan Persekutuan kepada syarikat yang mendapatkan pinjaman bagi pendanaan projek awam melalui Akaun Amanah Pelaksanaan Projek di bawah Rancangan Malaysia Kesembilan (RMKe-9) dan Rancangan Malaysia seterusnya menerusi Inisiatif Pembiayaan Swasta (PFI I) dan Akaun Amanah Pelaksanaan Projek / Program / Aktiviti Menerusi Inisiatif Pembiayaan Swasta (PFI II).

## Liabiliti Inisiatif Pembiayaan Swasta

Kedudukan Liabiliti Inisiatif Pembiayaan Swasta pada tahun 2024 adalah RM32,905 juta, menunjukkan penurunan berjumlah RM565 juta (1.69%) berbanding RM33,470 juta pada tahun 2023. Perbandingan Liabiliti Inisiatif Pembiayaan Swasta bagi tempoh lima (5) tahun adalah seperti di **Carta 26**.

Maklumat lanjut boleh dirujuk dalam **Nota 10(b) – Nota Kepada Penyata Kewangan** dan **Lampiran 6 : Penyata Akaun Memorandum Liabiliti – Inisiatif Pembiayaan Swasta**.

## Komitmen Kewangan

Pendedahan Komitmen Kewangan meliputi obligasi Kerajaan Persekutuan untuk membuat pembayaran kepada pihak berkaitan.

**Komitmen Kewangan** terdiri daripada Komitmen Jaminan, Komitmen Pajakan Kewangan, Komitmen Bayaran Balik Cukai dan Komitmen Pampasan. Kedudukan Komitmen Kewangan Kerajaan Persekutuan pada tahun 2024 berjumlah RM297,165 juta, meningkat sebanyak RM11,531 juta (4.04%) berbanding RM285,634 juta pada tahun 2023. Nilai perbandingan Komitmen Kewangan bagi tahun 2024 telah dinyatakan semula susulan pengemaskinian amaun Komitmen Pajakan Kewangan.

Perbandingan Komitmen Kewangan bagi tempoh lima (5) tahun adalah seperti di **Carta 27**.

**Komitmen Jaminan** terdiri daripada Komitmen Jaminan Dalam Negeri dan Luar Negeri. Ia menunjukkan peningkatan sebanyak RM8,825 juta (3.88%) pada tahun 2024 dengan nilai RM236,229 juta berbanding tahun 2023 berjumlah RM227,404 juta. Perbandingan Komitmen Jaminan bagi tempoh lima (5) tahun adalah seperti di **Carta 28**.

Maklumat lanjut boleh dirujuk dalam **Nota 10(c)(i) – Nota Kepada Penyata Kewangan** dan **Lampiran 7 : Penyata Akaun Memorandum Liabiliti – Komitmen Jaminan**.



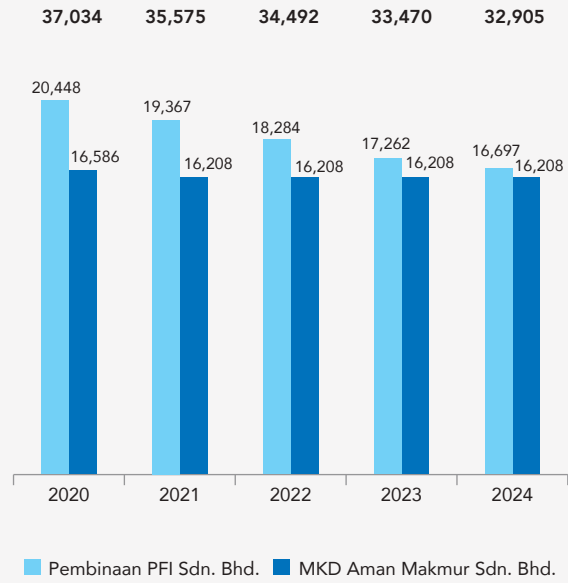
Komitmen Jaminan merupakan pinjaman Syarikat Berkaitan Kerajaan dan Badan Berkanun yang dijamin oleh Kerajaan Persekutuan dan telah menjadi obligasi Kerajaan Persekutuan.

**Komitmen Pajakan Kewangan** terdiri daripada Pajakan Kewangan Kerajaan Persekutuan dan Pajakan Kewangan Badan Berkanun yang merupakan obligasi bayaran pajakan Kerajaan Persekutuan di bawah perjanjian pajakan kewangan. Pada tahun 2024, jumlah Komitmen Pajakan Kewangan adalah RM26,660 juta yang terdiri daripada Pajakan Kewangan Kerajaan Persekutuan sebanyak RM16,675 juta (62.55%) dan Pajakan Kewangan Badan Berkanun sebanyak RM9,985 juta (37.45%). Jumlah Komitmen Pajakan Kewangan ini menurun sebanyak RM4,643 juta (14.83%) berbanding RM31,303 juta pada tahun 2023. Nilai Komitmen Pajakan Kewangan Kerajaan Persekutuan dan jumlah keseluruhan Komitmen Pajakan Kewangan bagi tahun 2023 telah dinyatakan semula disebabkan oleh pengiktirafan tambahan liabiliti. Perbandingan Komitmen Pajakan Kewangan bagi tempoh lima (5) tahun adalah seperti di **Carta 29**.

Maklumat lanjut boleh dirujuk dalam **Nota 10(c)(ii) – Nota Kepada Penyata Kewangan** dan **Lampiran 8 : Penyata Akaun Memorandum Liabiliti – Komitmen Pajakan Kewangan**.

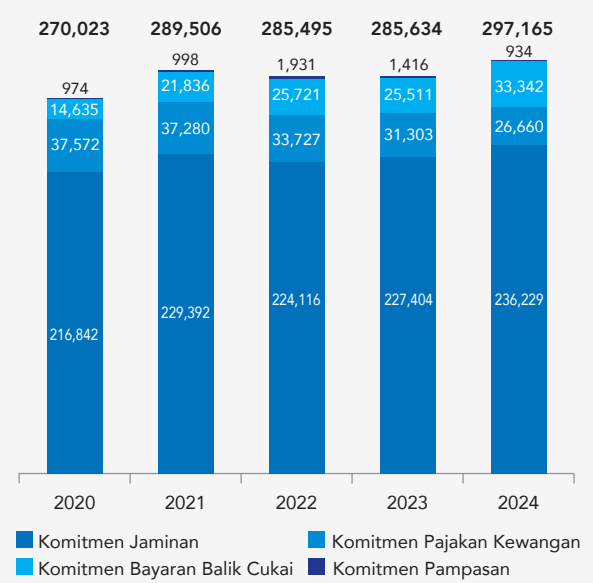
Carta 26

### Liabiliti Inisiatif Pembiayaan Swasta (RM juta)



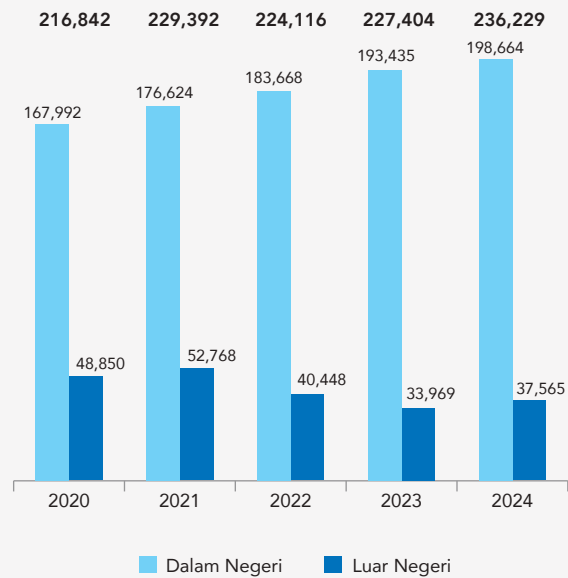
Carta 27

### Komitmen Kewangan (RM juta)



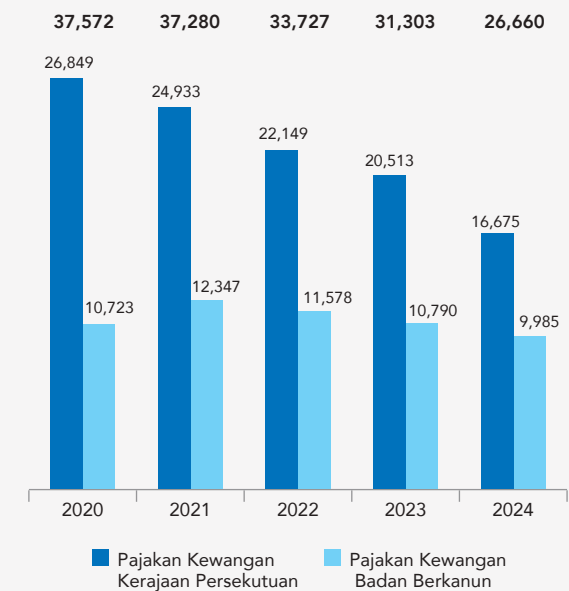
Carta 28

### Komitmen Jaminan (RM juta)



Carta 29

### Komitmen Pajak Kewangan (RM juta)





Komitmen Bayaran Balik Cukai merupakan obligasi Kerajaan Persekutuan untuk membuat pembayaran balik cukai melibatkan Cukai Pendapatan, CKHT dan Cukai Barang dan Perkhidmatan tertakluk kepada proses semakan dan pengauditan.

**Komitmen Bayaran Balik Cukai** bagi tahun 2024 berjumlah RM33,342 juta, meningkat sebanyak RM7,831 juta (30.70%) berbanding RM25,511 juta pada tahun 2023. Pada tahun 2024, Komitmen Bayaran Balik Cukai Pendapatan berjumlah RM32,569 juta (97.68%), Komitmen Cukai Keuntungan Harta Tanah (CKHT) berjumlah RM748 juta (2.24%) manakala Komitmen Bayaran Balik Cukai Barang dan Perkhidmatan pula berjumlah RM25 juta (0.08%).

Perbandingan Komitmen Bayaran Balik Cukai bagi tempoh lima (5) tahun adalah seperti di **Carta 30**.

Maklumat lanjut boleh dirujuk dalam **Nota 10(c)(iii) – Nota Kepada Penyata Kewangan**.

**Komitmen Pampasan** terdiri daripada Komitmen Pampasan Konsesi Lebuhraya dan Komitmen Pampasan Kelewatan Bayaran Balik Cukai Pendapatan. Secara keseluruhannya, Komitmen Pampasan pada tahun 2024 berjumlah RM934 juta berbanding RM1,416 juta dalam tahun 2023. Ia mencatatkan penurunan sebanyak RM482 juta (34.04%). Pada tahun 2024, Komitmen Pampasan Konsesi Lebuhraya berjumlah RM907 juta, menurun sebanyak RM461 juta (33.70%) berbanding RM1,368 juta pada tahun 2023. Komitmen Pampasan Kelewatan Bayaran Balik Cukai pula berjumlah RM27 juta, menurun sebanyak RM21 juta (43.75%) berbanding RM48 juta pada tahun sebelumnya.



Komitmen Pampasan Konsesi Lebuhraya ialah obligasi bayaran pampasan berdasarkan terma kontrak Kerajaan Persekutuan dengan syarikat pemegang konsesi. Manakala, Komitmen Pampasan Kelewatan Bayaran Balik Cukai pula ialah obligasi bayaran pampasan yang akan dibayar kepada pembayar cukai yang layak kerana kelewatan dalam membuat bayaran balik lebihan cukai pendapatan.

Perbandingan Komitmen Pampasan bagi tempoh lima (5) tahun adalah seperti di **Carta 31**.

Maklumat lanjut boleh dirujuk dalam **Nota 10(c)(iv) – Nota Kepada Penyata Kewangan** dan **Lampiran 9 : Penyata Akaun Memorandum Liabiliti – Komitmen Pampasan**.

## Pelbagai Liabiliti

Pelbagai Liabiliti terdiri daripada Nota Kena Bayar, Sekuriti Tak Dituntut dan Akaun Depositori Pusat. Pada tahun 2024, Pelbagai Liabiliti berjumlah RM134 juta, menurun sebanyak RM24 juta (15.19%) berbanding RM158 juta pada tahun 2023. Pada tahun 2024, Nota Kena Bayar berjumlah RM87 juta, menurun sebanyak RM18 juta (17.14%) berbanding RM105 juta pada tahun 2023.

Akauntan Negara Malaysia bertindak sebagai pemegang amanah ke atas Sekuriti Tak Dituntut dan Akaun Depositori Pusat bagi pihak Kerajaan Persekutuan. Menteri Kewangan telah menurunkan kuasa kepada Akauntan Negara Malaysia selaras dengan peruntukan Akta Perwakilan Kuasa 1956. Sekuriti Tak Dituntut yang dipegang oleh Akauntan Negara Malaysia adalah berdasarkan Seksyen 65 Akta Pemegang Amanah 1949, Seksyen 36 Akta Syarikat Amanah 1949 dan Seksyen 583 Akta Syarikat 2016.



Sementara itu, Akaun Depositori Pusat atas nama Menteri Kewangan ditadbir mengikut peruntukan Seksyen 14 Akta Perindustrian Sekuriti (Depositori Pusat) 1991 (Akta 453) serta Seksyen 29 dan Seksyen 30 Akta Perindustrian Sekuriti (Depositori Pusat) (Pindaan) (No.2) 1998 (Akta A1039).

Pada tahun 2024, Sekuriti Tak Dituntut dan Akaun Depositori Pusat berjumlah RM47 juta, turun sebanyak RM6 juta (11.32%) berbanding RM53 juta dalam tahun 2023. Penurunan ini disebabkan oleh pengurangan dalam kedua-dua komponen susulan tindakan Bursa Malaysia Depository Sdn. Bhd. yang menghubungi syarikat yang telah dibatalkan penyenaraianya bagi menarik balik saham mereka (termasuk sekuriti) daripada Sistem Depositori Pusat (CDS).

Perbandingan baki Pelbagai Liabiliti mengikut komponen bagi tempoh lima (5) tahun adalah seperti di **Carta 32**.

Maklumat lanjut boleh dirujuk dalam **Nota 10(d) – Nota Kepada Penyata Kewangan**.

### **Liabiliti Luar Jangka**

Liabiliti Luar Jangka terdiri daripada Jaminan Berkanun Kerajaan Persekutuan yang meliputi jaminan pinjaman kepada Badan Berkanun dan Syarikat Berkaitan Kerajaan di bawah akta yang berkuat kuasa, serta jaminan ke atas simpanan pencahuran atau pendeposit di Bank Simpanan Nasional, Kumpulan Wang Simpanan Pekerja, Lembaga Tabung Haji dan Perbadanan Tabung Pendidikan Tinggi Nasional. Liabiliti ini hanya akan menjadi tanggungan Kerajaan sekiranya entiti yang dijamin gagal memenuhi obligasi kewangan masing-masing.

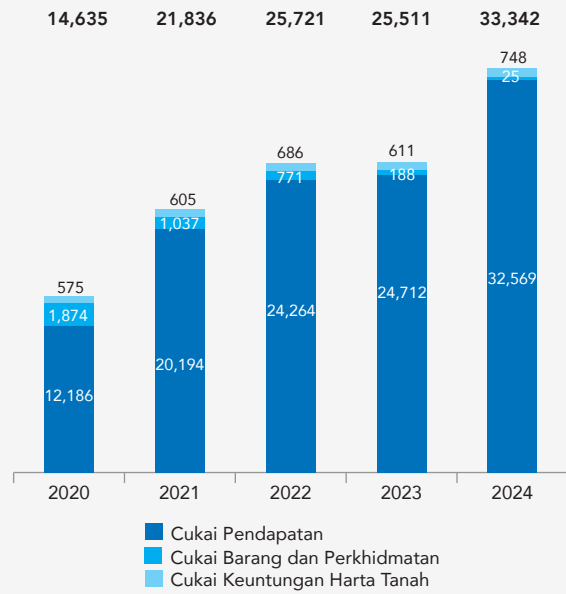
Pada tahun 2024, Liabiliti Luar Jangka Kerajaan Persekutuan termasuk jaminan yang telah menjadi komitmen Kerajaan Persekutuan berjumlah RM1,748,548 juta, meningkat sebanyak RM133,746 juta (8.28%) berbanding RM1,614,802 juta pada tahun 2023. Jaminan simpanan pencahuran atau pendeposit berjumlah RM1,415,729 juta, meningkat sebanyak RM128,941 juta (10.02%) berbanding RM1,286,788 juta pada tahun 2023. Jaminan pinjaman Badan Berkanun pula berjumlah RM101,878 juta, meningkat sebanyak RM2,820 juta (2.85%) berbanding RM99,058 juta pada tahun sebelumnya. Manakala, jaminan pinjaman kepada Syarikat Berkaitan Kerajaan berjumlah RM230,941 juta meningkat sebanyak RM1,985 juta (0.87%) daripada RM228,956 juta pada tahun 2023.

Perbandingan amaun Jaminan Berkanun bagi tempoh lima (5) tahun adalah seperti di **Carta 33**.

Maklumat lanjut boleh dirujuk dalam **Nota 11 – Nota Kepada Penyata Kewangan** dan **Lampiran 10 : Penyata Akaun Memorandum Jaminan Berkanun**.

Carta 30

### Komitmen Bayaran Balik Cukai (RM juta)



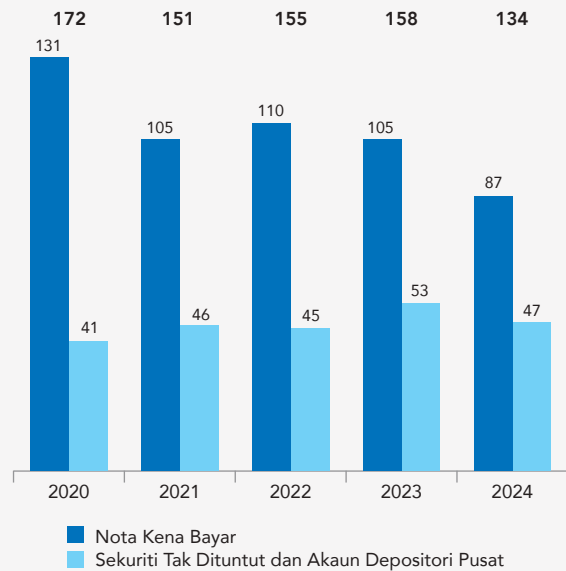
Carta 31

### Komitmen Pampasan (RM juta)



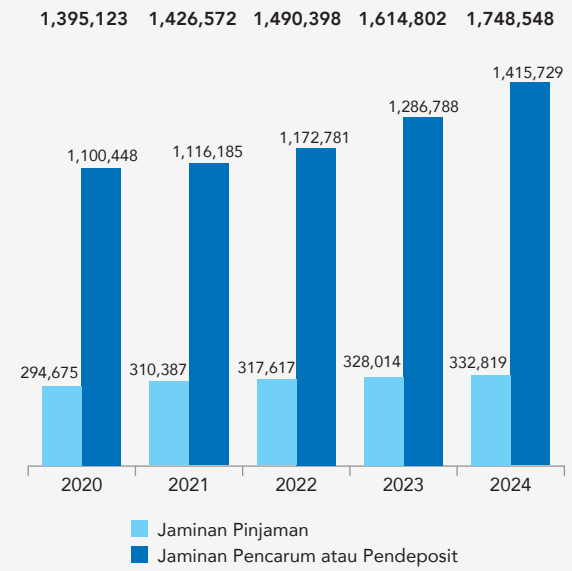
Carta 32

### Pelbagai Liabiliti (RM juta)



Carta 33

### Jaminan Berkanun (RM juta)






## MENGHADAPI CABARAN MASA HADAPAN

Tahun 2024 memperlihatkan pencapaian membanggakan buat Malaysia. Daya saing Negara melonjak 11 anak tangga ke kedudukan ke-23 dalam Laporan Daya Saing Dunia 2025, sementara prestasi Ringgit turut mengukuh lebih 5% ketimbang Dolar Amerika pada separuh pertama tahun 2025 dan merupakan antara mata wang paling kukuh di rantau ini. Perkembangan ini mencerminkan kepercayaan pelabur dan masyarakat antarabangsa terhadap kecekapan pengurusan ekonomi Negara serta kestabilan dasar yang sedang dilaksanakan.

Pencapaian ini bukan datang secara kebetulan. Ia adalah hasil pendekatan berani, penyampaian dasar yang lebih cekap serta keteguhan institusi yang terus diperbaiki. Dalam menghadapi cabaran global yang tidak menentu, Malaysia telah memilih untuk bergerak maju dengan yakin, membuktikan bahawa Negara ini masih mempunyai asas kukuh dan potensi besar untuk melonjak lebih tinggi.

Jabatan Akauntan Negara Malaysia kekal komited dalam menyediakan pelaporan kewangan yang telus dan berkualiti, menjadi rujukan utama dalam menilai kecekapan pengurusan sumber Negara. Keutuhan pelaporan kewangan bukan sahaja memperkukuh akauntabiliti, malah membina keyakinan semua pihak terhadap keupayaan Kerajaan mengemudi hala tuju Negara dengan berhemat dan berwibawa.

Melalui prestasi semasa sebagai asas dan momentum reformasi yang kian mantap, harapan besar disandarkan agar Malaysia dapat mengorak langkah lebih jauh dan kembali muncul sebagai Harimau Asia yang disegani, bukan hanya di rantau ini, tetapi juga di persada global. Inilah masanya untuk menjadikan semangat perubahan sebagai budaya kerja baharu, demi Malaysia yang lebih maju, adil dan makmur untuk semua.





# PENYATA KEWANGAN KERAJAAN PERSEKUTUAN

FEDERAL GOVERNMENT  
FINANCIAL STATEMENTS

**2024**

## PENYATA KEWANGAN

SIJIL KETUA AUDIT NEGARA

GLOSARI PENYATA KEWANGAN  
KERAJAAN PERSEKUTUAN

PERNYATAAN KETUA SETIAUSAHA  
PERBENDAHARAAN DAN  
AKAUNTAN NEGARA MALAYSIA


PENYATA KEDUDUKAN KEWANGAN

PENYATA PENERIMAAN DAN  
PEMBAYARAN WANG TUNAI

PENYATA PRESTASI KEWANGAN

PENYATA AKAUN MEMORANDUM





**SIJIL KETUA AUDIT NEGARA  
MENGENAI PENYATA KEWANGAN  
KERAJAAN PERSEKUTUAN  
BAGI TAHUN BERAKHIR 31 DISEMBER 2024**

**Sijil Mengenai Pengauditan Penyata Kewangan**

**Pendapat**

Saya telah mengaudit Penyata Kewangan Kerajaan Persekutuan. Penyata kewangan tersebut merangkumi Penyata Kedudukan Kewangan pada 31 Disember 2024 Kerajaan Persekutuan dan Penyata Penerimaan dan Pembayaran Wang Tunai, Penyata Prestasi Kewangan serta Penyata Akaun Memorandum bagi tahun berakhir pada tarikh tersebut dan nota kepada penyata kewangan termasuklah ringkasan polisi perakaunan yang signifikan seperti yang dinyatakan pada muka surat 1 hingga 21.

Pada pendapat saya, penyata kewangan ini memberikan gambaran yang benar dan saksama mengenai kedudukan kewangan Kerajaan Persekutuan pada 31 Disember 2024 dan prestasi kewangan serta aliran tunai bagi tahun berakhir pada tarikh tersebut selaras dengan Akta Tatacara Kewangan 1957, Piawaian Perakaunan Kerajaan dan International Public Sector Accounting Standard: Financial Reporting under the Cash Basis of Accounting.

**Asas Kepada Pendapat**

Pengauditan telah dilaksanakan berdasarkan Akta Audit 1957 dan International Standards of Supreme Audit Institutions. Tanggungjawab saya dihuraikan selanjutnya di perenggan Tanggungjawab Juruaudit Terhadap Pengauditan Penyata Kewangan dalam sijil ini. Saya percaya bahawa bukti audit yang diperolehi adalah mencukupi dan bersesuaian untuk dijadikan asas kepada pendapat saya.

*Kebebasan dan Tanggungjawab Etika Lain*

Saya adalah bebas daripada Kerajaan Persekutuan dan telah memenuhi tanggungjawab etika lain berdasarkan International Standards of Supreme Audit Institutions.

## **Maklumat Lain Selain Daripada Penyata Kewangan dan Sijil Juruaudit Mengenainya**

Pihak Berkuasa Kewangan, Kerajaan Persekutuan bertanggungjawab terhadap maklumat lain dalam Laporan Tahunan. Pendapat saya terhadap Penyata Kewangan Kerajaan Persekutuan tidak meliputi maklumat lain selain daripada penyata kewangan dan Sijil Juruaudit mengenainya dan saya tidak menyatakan sebarang bentuk kesimpulan jaminan mengenainya.

## **Tanggungjawab Pihak Berkuasa Kewangan Terhadap Penyata Kewangan**

Pihak Berkuasa Kewangan bertanggungjawab terhadap penyediaan Penyata Kewangan Kerajaan Persekutuan yang memberi gambaran benar dan saksama selaras dengan Akta Tatacara Kewangan 1957 [Akta 61], Piawai Perakaunan Kerajaan dan International Public Sector Accounting Standard: Financial Reporting under the Cash Basis of Accounting. Pihak Berkuasa Kewangan juga bertanggungjawab terhadap penetapan kawalan dalaman yang perlu bagi membolehkan penyediaan Penyata Kewangan Kerajaan Persekutuan yang bebas daripada salah nyata yang ketara, sama ada disebabkan fraud atau kesilapan.

Semasa penyediaan Penyata Kewangan Kerajaan Persekutuan, Pihak Berkuasa Kewangan bertanggungjawab untuk menilai keupayaan Kerajaan Persekutuan untuk beroperasi sebagai satu usaha berterusan, mendedahkannya jika berkaitan serta menggunakannya sebagai asas perakaunan.

## **Tanggungjawab Juruaudit Terhadap Pengauditan Penyata Kewangan**

Objektif saya adalah untuk memperoleh keyakinan yang munasabah sama ada Penyata Kewangan Kerajaan Persekutuan secara keseluruhannya adalah bebas daripada salah nyata yang ketara, sama ada disebabkan fraud atau kesilapan, dan mengeluarkan Sijil Juruaudit yang merangkumi pendapat saya. Jaminan yang munasabah adalah satu tahap jaminan yang tinggi, tetapi bukan satu jaminan bahawa audit yang dijalankan mengikut International Standards of Supreme Audit Institutions akan sentiasa mengesan salah nyata yang ketara apabila ia wujud. Salah nyata boleh wujud daripada fraud atau kesilapan dan dianggap ketara sama ada secara individu atau agregat sekiranya boleh dijangkakan dengan munasabah untuk mempengaruhi keputusan ekonomi yang dibuat oleh pengguna berdasarkan penyata kewangan ini.

Sebagai sebahagian daripada pengauditan mengikut International Standards of Supreme Audit Institutions, saya menggunakan pertimbangan profesional dan mengekalkan keraguan profesional sepanjang pengauditan. Saya juga:

- a. mengenal pasti dan menilai risiko salah nyata ketara dalam Penyata Kewangan Kerajaan Persekutuan, sama ada disebabkan fraud atau kesilapan, merangka dan melaksanakan prosedur audit yang responsif terhadap risiko berkenaan serta mendapatkan bukti audit yang mencukupi dan bersesuaian untuk memberikan asas kepada pendapat saya. Risiko untuk tidak mengesan salah nyata ketara akibat daripada fraud adalah lebih tinggi daripada kesilapan kerana fraud mungkin melibatkan pakatan, pemalsuan, ketinggalan yang disengajakan, representasi yang salah, atau mengatasi kawalan dalaman;
- b. memahami kawalan dalaman yang relevan untuk merangka prosedur audit yang bersesuaian tetapi bukan untuk menyatakan pendapat mengenai keberkesanan kawalan dalaman Kerajaan Persekutuan;
- c. menilai kesesuaian dasar perakaunan yang diguna pakai, kemunasabahan anggaran perakaunan dan pendedahan yang berkaitan oleh Pihak Berkuasa Kewangan;
- d. membuat kesimpulan terhadap kesesuaian penggunaan asas perakaunan untuk usaha berterusan oleh Pihak Berkuasa Kewangan dan berdasarkan bukti audit yang diperoleh, sama ada wujudnya ketidakpastian ketara yang berkaitan dengan peristiwa atau keadaan yang mungkin menimbulkan keraguan yang signifikan terhadap keupayaan Kerajaan Persekutuan sebagai satu usaha berterusan. Jika saya membuat kesimpulan bahawa ketidakpastian ketara wujud, saya perlu melaporkan dalam Sijil Juruaudit terhadap pendedahan yang berkaitan dalam Penyata Kewangan Kerajaan Persekutuan atau, jika pendedahan tersebut tidak mencukupi, pendapat saya akan diubah. Kesimpulan saya dibuat berdasarkan bukti audit yang diperoleh sehingga tarikh Sijil Juruaudit; dan
- e. menilai persembahan secara keseluruhan, struktur dan kandungan Penyata Kewangan Kerajaan Persekutuan, termasuk pendedahannya, dan sama ada penyata kewangan tersebut telah melaporkan asas-asas urus niaga dan peristiwa-peristiwa yang memberikan gambaran saksama.


Pihak Berkuasa Kewangan telah dimaklumkan, antaranya mengenai skop dan tempoh pengauditan yang dirancang serta penemuan audit yang signifikan termasuk kelemahan kawalan dalaman yang dikenal pasti semasa pengauditan.

## Hal-hal Lain

Kerajaan Persekutuan hendaklah memberi perhatian kepada perkara berikut:

- a. Tindakan untuk mengutip tunggakan Pelbagai Akaun Belum Terima Hasil perlu dipertingkatkan bagi mengelakkan hapus kira, memandangkan berlakunya peningkatan tunggakan sejumlah RM5.039 bilion (12.8%) pada tahun 2024 berbanding tahun 2023. Jumlah Pelbagai Akaun Belum Terima Hasil pada tahun 2024 adalah berjumlah RM44.554 bilion.
- b. Status kutipan Deposit Wang Jaminan Jenayah hendaklah diselesaikan melalui apa-apa instrumen perundangan yang bersesuaian bagi menjaga kepentingan Kerajaan Persekutuan. Penyesuaian terhadap perbezaan baki juga perlu dibuat dengan segera supaya baki Akaun Deposit Wang Jaminan Jenayah adalah tepat.
- c. Mengambil tindakan untuk mengenakan dan mengutip anggaran penalti sejumlah RM54.51 juta terhadap kelewatan pembekalan kenderaan konsesi kepada Kerajaan. Penyelesaian isu penggantian kenderaan tamat tempoh pajakan juga perlu disegerakan.

Sijil ini disediakan selaras dengan Fasal (1) Perkara 106 Perlembagaan Persekutuan dan bukan untuk tujuan lain. Saya tidak bertanggungjawab terhadap pihak lain bagi kandungan sijil ini.




**(DATO' SERI WAN SURAYA WAN MOHD RADZI)**  
KETUA AUDIT NEGARA  
MALAYSIA

PUTRAJAYA

**30** JULAI 2025





# GLOSARI PENYATA KEWANGAN KERAJAAN PERSEKUTUAN 2024

PERNYATAAN KETUA SETIAUSAHA PERBENDAHARAAN DAN AKAUNTAN NEGARA MALAYSIA

PENYATA KEDUDUKAN KEWANGAN

WANG AWAM

— WANG TUNAI  
— PELABURAN

KUMPULAN WANG DISATUKAN

— AKAUN HASIL DISATUKAN  
— AKAUN PINJAMAN DISATUKAN  
— AKAUN AMANAH DISATUKAN

PENYATA PENERIMAAN DAN PEMBAYARAN WANG TUNAI

PENYATA PRESTASI KEWANGAN

PENYATA AKAUN MEMORANDUM

MEMORANDUM ASET

— AKAUN BELUM TERIMA  
— PELABURAN

MEMORANDUM LIABILITI

— HUTANG PERSEKUTUAN  
— LIABILITI INISIATIF PEMBIAYAAN SWASTA  
— KOMITMEN KEWANGAN  
— PELBAGAI LIABILITI

NOTA KEPADA PENYATA KEWANGAN

# PERNYATAAN KETUA SETIAUSAHA PERBENDAHARAAN DAN AKAUNTAN NEGARA MALAYSIA

Penyata Kewangan Kerajaan Persekutuan 2024 dan Nota Kepada Penyata Kewangan disediakan:

- (a) mengikut kehendak Seksyen 16(1) Akta Tatacara Kewangan 1957 [Akta 61], Piawaian Perakaunan Kerajaan dan *International Public Sector Accounting Standard - Financial Reporting under the Cash Basis of Accounting*; dan
- (b) dengan menyatukan maklumat kewangan daripada semua Pejabat Perakaunan Jabatan Akauntan Negara Malaysia dan Kementerian.

Penyata Kewangan Kerajaan Persekutuan 2024 yang mengandungi Penyata Kedudukan Kewangan, Penyata Penerimaan dan Pembayaran Wang Tunai, Penyata Prestasi Kewangan dan Penyata Akaun Memorandum berserta Nota Kepada Penyata Kewangan menunjukkan kedudukan yang benar dan saksama pada 31 Disember 2024.

Pada masa pernyataan ini ditandatangani, mengikut sebaik-baik pengetahuan kami tidak wujud apa-apa keadaan yang boleh menjejaskan ketepatan dan kesahihan Penyata Kewangan Kerajaan Persekutuan 2024.



DATUK JOHAN BIN MAHMOOD MERICAN  
Ketua Setiausaha Perbendaharaan  
27 Februari 2025



NOR YATI BINTI AHMAD  
Akauntan Negara Malaysia  
27 Februari 2025



# PENYATA KEDUDUKAN KEWANGAN PADA 31 DISEMBER 2024

		2024	2023
		RM	RM
	<i>Nota</i>		
<b>WANG AWAM</b>			
WANG TUNAI	3	28,196,329,803	27,607,017,910
PELABURAN	4	37,746,800,277	42,158,943,323
		<b>65,943,130,080</b>	<b>69,765,961,233</b>
<b>DIPEGANG BAGI : KUMPULAN WANG DISATUKAN</b>			
AKAUN HASIL DISATUKAN	5	11,863,127,086	11,863,127,086
AKAUN PINJAMAN DISATUKAN	6	-	148,645,734
AKAUN AMANAH DISATUKAN	7	54,080,002,994	57,754,188,413
		<b>65,943,130,080</b>	<b>69,765,961,233</b>

Nota-nota pada muka surat yang berikutnya merupakan sebahagian daripada penyata kewangan ini

# PENYATA PENERIMAAN DAN PEMBAYARAN WANG TUNAI

## BAGI TAHUN BERAKHIR 31 DISEMBER 2024

	Nota	2024		2023	
		RM	RM	RM	RM
<b>TERIMAAN</b>					
<b>Hasil</b>	8				
Hasil Cukai		240,191,461,212		229,184,987,059	
Hasil Bukan Cukai		64,977,582,665		71,334,504,411	
Terimaan Bukan Hasil		11,441,364,548		5,615,618,878	
Hasil Wilayah Persekutuan		478,389,125	317,088,797,550	717,358,957	306,852,469,305
<b>Pinjaman</b>					
Dalam Negeri		202,248,348,425		241,509,299,435	
Luar Negeri		-	202,248,348,425	-	241,509,299,435
<b>Bantuan Luar Negeri</b>					
Pinjaman Multilateral		-		-	
Pinjaman Bilateral		-	-	-	-
<b>Terimaan Modal</b>	8				
Terimaan Balik Pinjaman		1,579,450,062		937,956,667	
Jualan Aset Modal		52,450		12,611	
Pelbagai Terimaan		350,739,085		502,963,492	
Jualan Instrumen Kewangan		4,411,914,146	6,342,155,743	-	1,440,932,770
<b>Terimaan Amanah</b>	8				
Akaun Amanah PFI II *		-		3,887,973	
Pelbagai		1,543,959,012	1,543,959,012	-	3,887,973
<b>Jumlah Terimaan</b>			<b>527,223,260,730</b>		<b>549,806,589,483</b>

Nota: (\*) - Akaun Amanah PFI II ialah singkatan kepada Akaun Amanah Pelaksanaan Projek / Program / Aktiviti Menerusi Inisiatif Pembiayaan Swasta

# PENYATA PENERIMAAN DAN PEMBAYARAN WANG TUNAI (sambungan) BAGI TAHUN BERAKHIR 31 DISEMBER 2024

	Nota	2024		2023	
		RM	RM	RM	RM
<b>BAYARAN</b>					
<b>Perbelanjaan Mengurus</b>	8				
Emolumen		95,935,832,990		91,859,514,598	
Perkhidmatan dan Bekalan		37,667,775,975		35,898,118,225	
Aset		1,188,547,474		1,022,594,763	
Pemberian dan Kenaan Bayaran Tetap		184,670,725,033		180,158,627,824	
Perbelanjaan-perbelanjaan Lain		824,116,424	320,286,997,896	857,255,333	309,796,110,743
<b>Perbelanjaan Pembangunan</b>					
Langsung		83,216,205,191		94,868,859,830	
Pinjaman		795,390,273	84,011,595,464	1,220,877,293	96,089,737,123
<b>Perbelanjaan Kumpulan Wang COVID-19</b>					
Perbelanjaan COVID-19		-	-	-	-
<b>Pinjaman</b>					
Dalam Negeri		122,108,483,812		139,927,940,089	
Luar Negeri		-	122,108,483,812	-	139,927,940,089
<b>Bantuan Luar Negeri</b>					
Pinjaman Multilateral		27,359,178		27,825,438	
Pinjaman Bilateral		199,512,487	226,871,665	220,534,047	248,359,485
<b>Perbelanjaan Modal</b>					
Pembelian Instrumen Kewangan		-	-	6,880,453,159	6,880,453,159
<b>Perbelanjaan Amanah</b>					
Akaun Amanah PFI II *		-		435,687,267	
Pelbagai		-	-	17,324,185,306	17,759,872,573
<b>Jumlah Bayaran</b>			<b>526,633,948,837</b>		<b>570,702,473,172</b>
Tambahan/(Kurangan) Wang Tunai			589,311,893		(20,895,883,689)
Wang Tunai Pada 1 Januari			27,607,017,910		48,502,901,599
<b>WANG TUNAI PADA 31 DISEMBER</b>			<b>28,196,329,803</b>		<b>27,607,017,910</b>

Nota-nota pada muka surat yang berikutnya merupakan sebahagian daripada penyata kewangan ini

Nota: (\*) - Akaun Amanah PFI II ialah singkatan kepada Akaun Amanah Pelaksanaan Projek / Program / Aktiviti Menerusi Inisiatif Pembiayaan Swasta

# PENYATA PRESTASI KEWANGAN BAGI TAHUN BERAKHIR 31 DISEMBER 2024


	Nota	2024		2023
		Anggaran RM	Sebenar RM	Sebenar RM
Hasil	5	322,050,247,000	324,617,649,248	314,959,481,731
<i>Tolak :</i>				
Belanja Mengurus	5	307,275,551,900	321,508,948,391	311,266,917,827
<b>LEBIHAN/(KURANGAN) HASIL</b>		<b>14,774,695,100</b>	<b>3,108,700,857</b>	<b>3,692,563,904</b>
<i>Tolak :</i>				
Belanja Pembangunan	7	85,152,335,350	84,011,595,464	96,089,737,123
Belanja Kumpulan Wang COVID-19	7	-	-	-
<b>KURANGAN KESELURUHAN</b>		<b>(70,377,640,250)</b>	<b>(80,902,894,607)</b>	<b>(92,397,173,219)</b>
<b>KURANGAN DIBIYAI OLEH:</b>				
Pinjaman dan Bantuan Luar Negeri	6		79,912,992,948	101,332,999,861
Terimaan Balik Pinjaman, Jualan Aset Modal dan Pelbagai Terimaan	7		3,587,681,657	1,510,317,308
Perubahan Tunai, Pelaburan dan Amanah			(2,597,779,998)	(10,446,143,950)
<b>JUMLAH PEMBIAYAAN</b>			<b>80,902,894,607</b>	<b>92,397,173,219</b>

Nota-nota pada muka surat yang berikutnya merupakan sebahagian daripada penyata kewangan ini

# PENYATA AKAUN MEMORANDUM PADA 31 DISEMBER 2024

		<b>2024</b>	<b>2023</b>
		<b>RM</b>	<b>RM</b>
	<b>Nota</b>		
<b>MEMORANDUM ASET</b>	9		
Akaun Belum Terima		103,158,407,176	98,367,476,300
Pelaburan		34,690,492,524	34,821,492,525
<b>Jumlah Aset</b>		<b>137,848,899,700</b>	<b>133,188,968,825</b>
<b>MEMORANDUM LIABILITI</b>	10		
Hutang Persekutuan		1,247,613,545,373	1,172,509,451,502
Liabiliti Inisiatif Pembiayaan Swasta		32,905,600,585	33,470,600,585
Komitmen Kewangan		297,164,856,524	285,633,903,408
Pelbagai Liabiliti		133,924,597	157,532,088
<b>Jumlah Liabiliti</b>		<b>1,577,817,927,079</b>	<b>1,491,771,487,583</b>

Nota-nota pada muka surat yang berikutnya merupakan sebahagian daripada penyata kewangan ini





# PENYATA KEWANGAN KERAJAAN PERSEKUTUAN


FEDERAL GOVERNMENT  
FINANCIAL STATEMENTS

**2024**

## **PENYATA KEWANGAN**

NOTA KEPADA  
PENYATA KEWANGAN







# NOTA KEPADA PENYATA KEWANGAN BAGI TAHUN BERAKHIR 31 DISEMBER 2024

## DASAR DAN KAEDAH PERAKAUNAN YANG SIGNIFIKAN

### 1. DASAR DAN PRINSIP PERAKAUNAN

Dasar dan prinsip perakaunan digunakan secara konsisten dalam penyediaan penyata kewangan kecuali dinyatakan sebaliknya.

- a) Dasar perakaunan adalah tertakluk kepada undang-undang dan peraturan yang berkaitan dengan pengurusan perakaunan dan kewangan Kerajaan Persekutuan.
- b) Perakaunan Kerajaan Persekutuan adalah berasaskan Kumpulan Wang Disatukan selaras dengan:
  - i) Perkara 97 Perlembagaan Persekutuan memperuntukkan bahawa segala hasil diterima kecuali Zakat, Fitrah dan Baitulmal atau lain-lain hasil agama Islam seumpamanya, dikumpulkan menjadi satu kumpulan wang.
  - ii) Perkara 104 Perlembagaan Persekutuan memperuntukkan bahawa tiada wang boleh dikeluarkan daripada Kumpulan Wang Disatukan melainkan diperuntukkan atau dibenarkan dengan cara lain oleh Parlimen kecuali untuk Perbelanjaan Tanggungan tertentu.
  - iii) Seksyen 7 Akta Tatacara Kewangan 1957 [Akta 61] memperuntukkan Kumpulan Wang Disatukan dibahagikan kepada Akaun Hasil Disatukan, Akaun Pinjaman Disatukan dan Akaun Amanah Disatukan.
- c) Kerajaan Persekutuan mengamalkan asas perakaunan tunai ubah suai. Semua urusan niaga bayaran dan terimaan diakaunkan apabila bayaran dibuat dan terimaan diperolehi dengan pengubahsuaian seperti berikut:
  - i) Bayaran bagi kerja yang telah dijalankan, bekalan dan perkhidmatan yang telah diterima sehingga 31 Disember tahun kewangan semasa boleh dibayar dalam bulan Januari tahun berikutnya dan dikenakan kepada peruntukan tahun kewangan semasa;
  - ii) Terimaan wang tunai yang belum dibankkan dan wang tunai dalam bank yang belum diambil kira dalam buku tunai pejabat perakaunan pada 31 Disember tahun kewangan semasa merupakan wang tunai dalam perjalanan dan diakaunkan sebagai terimaan tahun kewangan semasa; dan
  - iii) Mengakaunkan urusan niaga bukan tunai tertentu seperti pindahan peruntukan daripada Akaun Hasil Disatukan ke Akaun Amanah Disatukan, untung rugi pelaburan, hapus kira pinjaman daripada akaun amanah dan pertukaran pinjaman kepada pegangan ekuiti.
- d) Entiti perakaunan terdiri daripada semua kementerian dan jabatan Kerajaan Persekutuan.
- e) Tahun kewangan sebagaimana yang telah ditetapkan di bawah Seksyen 3 Akta Tatacara Kewangan 1957 [Akta 61] adalah satu tempoh dua belas bulan yang berakhir pada 31 Disember setiap tahun.
- f) Mata wang yang digunakan dalam penyata kewangan ini ialah Ringgit Malaysia. Urusan niaga yang melibatkan mata wang asing telah ditukarkan kepada nilai setara Ringgit Malaysia berdasarkan kadar pertukaran Bank Negara Malaysia atau Jabatan Akauntan Negara Malaysia mengikut polisi yang ditetapkan.
- g) Penyata Kewangan disediakan mengikut asas yang sama dengan Anggaran Perbelanjaan bagi membolehkan perbandingan dibuat.
- h) Apabila berlaku perubahan terhadap persembahan atau klasifikasi butiran, angka perbandingan telah dinyatakan semula kecuali dinyatakan sebaliknya.
- i) Amaun telah digenapkan kepada Ringgit Malaysia yang terdekat yang mungkin memberi kesan perbezaan RM1 bagi beberapa butiran yang dinyatakan antara Penyata Kewangan dengan Nota Kepada Penyata Kewangan.

### 2. PERSEMBAHAN PENYATA KEWANGAN KERAJAAN PERSEKUTUAN

Penyata Kewangan Kerajaan Persekutuan disediakan mengikut kehendak Seksyen 16(1) Akta Tatacara Kewangan 1957 [Akta 61], Piawaian Perakaunan Kerajaan dan *International Public Sector Accounting Standard (IPSAS) - Financial Reporting under the Cash Basis of Accounting* mengandungi komponen seperti berikut:

- a) Penyata Kedudukan Kewangan;
- b) Penyata Penerimaan dan Pembayaran Wang Tunai;
- c) Penyata Prestasi Kewangan;
- d) Penyata Akaun Memorandum; dan
- e) Nota Kepada Penyata Kewangan.

# NOTA KEPADA PENYATA KEWANGAN BAGI TAHUN BERAKHIR 31 DISEMBER 2024

### 3. WANG TUNAI

Wang Tunai terdiri daripada Wang Tunai Dalam Bank, Wang Tunai Dalam Perjalanan dan Wang Tunai Dalam Tangan.

Wang Tunai Dalam Bank terdiri daripada baki akaun semasa dan simpanan tetap bagi tempoh yang tidak melebihi tiga (3) bulan selaras dengan perenggan 1.2.3 *Cash Basis* IPSAS.

Wang Tunai Dalam Perjalanan menunjukkan wang tunai yang belum dibankkan dan wang tunai dalam bank yang telah dikenal pasti yang belum diakaunkan dalam buku tunai Pejabat Perakaunan pada akhir tahun kewangan.

Wang Tunai Dalam Tangan merupakan Panjar Wang Runcit.

Wang Tunai pada 31 Disember 2024 adalah seperti berikut:

	2024 RM	2023 RM
<b>WANG TUNAI</b>	<b>28,196,329,803</b>	<b>27,607,017,910</b>
Wang Tunai Dalam Bank	27,598,562,879	26,685,449,061
Wang Tunai Dalam Perjalanan	595,166,849	918,966,224
Wang Tunai Dalam Tangan	2,600,075	2,602,625

### 4. PELABURAN

Pelaburan terdiri daripada Pelaburan Kumpulan Wang Amanah dan Pelaburan Am yang dinyatakan pada nilai buku iaitu termasuk amaun pelunasan, sekiranya ada.

Pelaburan Kumpulan Wang Amanah ialah pelaburan yang dibuat daripada Kumpulan Wang Amanah selaras dengan arahan amanah Seksyen 9 dan surat ikatan amanah Seksyen 10, Akta Tatacara Kewangan 1957 [Akta 61] serta peraturan yang berkuat kuasa. Pelaburan Am ialah semua pelaburan yang dibuat daripada lebih Kumpulan Wang Disatukan selain daripada pelaburan Kumpulan Wang Amanah.

Pelaburan yang melibatkan Sekuriti Hutang Kerajaan Luar Negeri, Sekuriti Hutang Kerajaan Malaysia, Sekuriti Hutang Swasta Luar Negeri dan Sekuriti Hutang Swasta Dalam Negeri ialah pegangan instrumen hutang yang dikeluarkan oleh entiti terbabit. Manakala, pelaburan dalam bentuk Sekuriti Tersiar Harga Luar Negeri, Sekuriti Tersiar Harga Dalam Negeri dan Sekuriti Tidak Tersiar Harga Dalam Negeri ialah pegangan ekuiti.

Pelaburan pada 31 Disember 2024 adalah seperti berikut:

	2024 Nilai Buku		2023 Nilai Buku	
	Pelaburan Kumpulan Wang Amanah RM	Pelaburan Am RM	Pelaburan Kumpulan Wang Amanah RM	Pelaburan Am RM
<b>PELABURAN</b>	<b>37,746,800,277</b>		<b>42,158,943,323</b>	
Sekuriti Hutang Kerajaan Luar Negeri	4,432,094,309	-	4,544,932,407	-
Sekuriti Hutang Kerajaan Malaysia	1,744,920,038	-	1,393,896,094	-
Sekuriti Hutang Swasta Luar Negeri	1,673,176,497	-	2,152,492,289	-
Sekuriti Hutang Swasta Dalam Negeri	4,855,740,106	-	4,477,087,246	-
Sekuriti Tersiar Harga Luar Negeri	1,815,748,157	-	1,325,769,994	-
Sekuriti Tersiar Harga Dalam Negeri	3,527,617,677	-	3,121,518,450	-
Sekuriti Tidak Tersiar Harga Dalam Negeri	440,108,058	6,717,761,577	440,108,058	6,717,761,577
Deposit Jangka Pendek Luar Negeri Melebihi 3 - 12 Bulan	-	5,618,500	-	5,847,400
Deposit Jangka Pendek Dalam Negeri Melebihi 3 - 12 Bulan	11,770,518,800	762,554,000	15,303,587,250	2,675,000,000
Pelbagai	-	942,558	-	942,558
<b>Jumlah</b>	<b>30,259,923,642</b>	<b>7,486,876,635</b>	<b>32,759,391,788</b>	<b>9,399,551,535</b>

# NOTA KEPADA PENYATA KEWANGAN BAGI TAHUN BERAKHIR 31 DISEMBER 2024

## 5. AKAUN HASIL DISATUKAN

Akaun Hasil Disatukan mengaakunkan semua urus niaga terimaan hasil dan perbelanjaan mengurus Kerajaan selaras dengan Perkara 97 dan 98 Perlembagaan Persekutuan dan Seksyen 7(a) Akta Tatacara Kewangan 1957 [Akta 61]. Lebihan hasil tahun semasa yang berjumlah RM3,108,700,857 telah dipindahkan ke Kumpulan Wang Pembangunan. Baki terkumpul Akaun Hasil Disatukan kekal sebanyak RM11,863,127,086 semenjak tahun 1996.

Penyata Akaun Hasil Disatukan bagi tahun berakhir 31 Disember 2024 adalah seperti berikut:

	2024 Anggaran Disemak RM	2024 Sebenar		2023 Sebenar	
		RM	% Anggaran	RM	% Anggaran
<b>BAKI PADA 1 JANUARI</b>		<b>11,863,127,086</b>		<b>11,863,127,086</b>	
<b>HASIL</b>	<b>322,050,247,000</b>	<b>324,617,649,248</b>	<b>100.80</b>	<b>314,959,481,731</b>	<b>103.88</b>
Hasil Cukai	241,035,290,000	240,191,461,212	99.65	229,184,987,059	100.07
Hasil Bukan Cukai	72,435,726,000	70,098,174,893	96.77	79,032,048,178	114.37
Terimaan Bukan Hasil	7,929,665,000	13,849,624,018	174.66	6,025,087,538	130.12
Hasil Wilayah Persekutuan	649,566,000	478,389,125	73.65	717,358,956	161.10
<b>PERBELANJAAN MENGURUS</b>	<b>307,275,551,900</b>	<b>321,508,948,391</b>	<b>104.63</b>	<b>311,266,917,827</b>	<b>106.30</b>
Emolumen	96,425,914,383	95,935,832,990	99.49	91,859,514,598	101.52
Perkhidmatan dan Bekalan	36,771,815,504	37,667,775,975	102.44	35,898,118,225	109.14
Aset	1,266,491,857	1,188,547,474	93.85	1,022,594,763	98.12
Pemberian dan Kenaan Bayaran Tetap	171,951,319,763	*185,865,848,633	108.09	*181,628,774,424	108.42
Perbelanjaan-perbelanjaan Lain	860,010,393	850,943,319	98.95	857,915,817	99.85
Pindahan Lebihan Hasil ke Kumpulan Wang Pembangunan		3,108,700,857		3,692,563,904	
<b>Jumlah Perbelanjaan Mengurus (selepas pindahan)</b>	<b>307,275,551,900</b>	<b>324,617,649,248</b>	<b>105.64</b>	<b>314,959,481,731</b>	<b>107.56</b>
Lebihan/(Kurangan) bagi Tahun		-		-	
<b>BAKI PADA 31 DISEMBER</b>		<b>11,863,127,086</b>		<b>11,863,127,086</b>	

Nota: (\*) - Tidak termasuk pindahan ke Kumpulan Wang Pembangunan

### (a) Hasil

Hasil diakaunkan secara jumlah kasar dalam Akaun Hasil kecuali diperuntukkan sebaliknya oleh undang-undang.

Perbezaan antara Anggaran Asal, Anggaran Disemak dan Hasil Sebenar diterangkan di dalam Laporan Akauntan Negara Malaysia.

Hasil mengikut penjenisan bagi tahun berakhir 31 Disember 2024 adalah seperti berikut:

	2024		2024 Sebenar		2023 Sebenar	
	Anggaran Asal RM	Anggaran Disemak RM	RM	% Anggaran	RM	% Anggaran
<b>HASIL</b>	<b>307,600,000,000</b>	<b>322,050,247,000</b>	<b>324,617,649,248</b>	<b>100.80</b>	<b>314,959,481,731</b>	<b>103.88</b>
<b>HASIL CUKAI</b>	<b>243,620,003,000</b>	<b>241,035,290,000</b>	<b>240,191,461,212</b>	<b>99.65</b>	<b>229,184,987,059</b>	<b>100.07</b>
<b>Cukai Langsung</b>	<b>185,000,000,000</b>	<b>177,060,337,000</b>	<b>171,692,768,698</b>	<b>96.97</b>	<b>171,336,413,425</b>	<b>99.03</b>
Cukai Pendapatan	174,756,995,000	165,310,278,000	158,870,355,636	96.10	159,745,017,579	98.17
Cukai Langsung yang Lain	10,243,005,000	11,750,059,000	12,822,413,062	109.13	11,591,395,846	112.66
<b>Cukai Tidak Langsung</b>	<b>58,620,003,000</b>	<b>63,974,953,000</b>	<b>68,498,692,514</b>	<b>107.07</b>	<b>57,848,573,634</b>	<b>103.30</b>
Duti Kastam - Eksport	1,900,000,000	1,974,019,000	2,091,735,092	105.96	2,038,730,210	113.26
Duti Kastam - Import	3,200,000,000	3,027,221,000	3,072,502,541	101.50	3,036,747,835	99.96
Duti Eksais Terhadap Barangan Tempatan	6,516,285,000	6,667,562,000	6,704,465,519	100.55	6,374,087,806	101.55
Cukai Jualan atas Barang-barang Perkilangan Dalam Negeri	7,988,544,000	8,068,966,000	8,239,002,723	102.11	7,692,663,740	100.13
Cukai Jualan atas Barangan Import	10,311,460,000	11,343,838,000	13,270,673,988	116.99	10,680,411,081	107.70
Cukai Perkhidmatan	17,500,000,000	21,500,560,000	23,247,651,872	108.13	17,089,623,110	102.95
Levi	1,380,000,000	1,456,102,000	1,958,428,817	134.50	1,304,298,822	104.93

(disambung)

# NOTA KEPADA PENYATA KEWANGAN BAGI TAHUN BERAKHIR 31 DISEMBER 2024

(sambungan)

	2024		2024		2023	
	Anggaran Asal RM	Anggaran Disemak RM	RM	% Anggaran	RM	% Anggaran
Duti Eksais Terhadap Barangan Import	7,083,714,000	7,016,582,000	6,678,316,267	95.18	6,769,901,075	99.22
Pelbagai Cukai Tidak Langsung	2,620,000,000	2,800,000,000	2,926,894,344	104.53	2,676,024,643	107.04
Cukai Pelancongan	120,000,000	120,103,000	309,021,351	257.30	186,085,312	155.07
<b>HASIL BUKAN CUKAI</b>	<b>60,370,845,000</b>	<b>72,435,726,000</b>	<b>70,098,174,893</b>	<b>96.77</b>	<b>79,032,048,178</b>	<b>114.37</b>
Lesen, Bayaran Pendaftaran dan Permit	14,610,769,000	16,546,753,000	17,041,214,097	102.99	16,741,193,513	108.25
Perkhidmatan dan Bayaran Perkhidmatan	2,395,657,000	2,889,627,000	3,031,328,490	104.90	2,846,338,900	124.30
Perolehan daripada Jualan Barang-barang	24,691,000	96,014,000	297,014,996	309.35	87,599,545	144.83
Sewaan	415,066,000	215,510,000	312,155,234	144.84	275,998,288	66.58
Faedah dan Perolehan daripada Pelaburan, Pinjaman Persekutuan dan Terbitan Instrumen Kewangan Kerajaan	39,709,820,000	49,320,811,000	45,782,168,816	92.83	55,824,287,454	116.85
Denda dan Hukuman	1,619,562,000	1,692,741,000	2,010,003,893	118.74	1,677,826,628	110.01
Sumbangan dan Bayaran Ganti dari Luar Negeri dan Sumbangan Tempatan	-	68,873,000	96,775,227	140.51	6,057,545	-
Aktiviti Mencari Gali Minyak dan Gas	1,595,280,000	1,605,397,000	1,527,514,140	95.15	1,572,746,305	99.87
<b>TERIMAAN BUKAN HASIL</b>	<b>2,894,576,000</b>	<b>7,929,665,000</b>	<b>13,849,624,018</b>	<b>174.66</b>	<b>6,025,087,538</b>	<b>130.12</b>
Pulangan Balik Perbelanjaan	1,351,626,000	4,084,678,000	3,195,315,865	78.23	1,969,089,297	174.27
Terimaan daripada Agensi-agensi Kerajaan	1,542,905,000	3,844,862,000	10,654,226,011	277.10	4,055,973,803	115.87
Terimaan Pelarasan	45,000	125,000	82,142	65.71	24,438	33.94
<b>HASIL WILAYAH PERSEKUTUAN</b>	<b>714,576,000</b>	<b>649,566,000</b>	<b>478,389,125</b>	<b>73.65</b>	<b>717,358,956</b>	<b>161.10</b>
Hasil Cukai Wilayah Persekutuan	635,773,000	543,526,000	378,719,956	69.68	611,729,203	154.40
Hasil Bukan Cukai Wilayah Persekutuan	78,803,000	106,040,000	99,669,169	93.99	105,629,753	215.23

## (b) Perbelanjaan Mengurus

Perbelanjaan Mengurus terdiri daripada Perbelanjaan Tanggungan dan Perbelanjaan Bekalan. Perbelanjaan Tanggungan ialah perbelanjaan yang dikenakan kepada Kumpulan Wang Disatukan mengikut undang-undang Persekutuan selaras dengan Perkara 98 Perlembagaan Persekutuan. Perbelanjaan Bekalan ialah perbelanjaan yang dikenakan kepada Kumpulan Wang Disatukan melalui Akta Perbekalan yang diluluskan oleh Parlimen selaras dengan Perkara 104 Perlembagaan Persekutuan. Penjenisan Perbelanjaan Mengurus terdiri daripada emolumen, perkhidmatan dan bekalan, aset, pemberian dan kenaan bayaran tetap dan perbelanjaan-perbelanjaan lain.

Perbelanjaan Bekalan yang melebihi peruntukan dikenakan kepada Kumpulan Wang Disatukan melalui Akta Perbekalan Tambahan selaras dengan Perkara 101(b) Perlembagaan Persekutuan.

Perbelanjaan Mengurus berjumlah RM321,508,948,391 dan tiada penyaluran geran kepada syarikat berkaitan Kerajaan.

Perbezaan antara Anggaran Asal, Anggaran Dipinda dan Perbelanjaan Sebenar diterangkan di dalam Laporan Akauntan Negara Malaysia. Maklumat terperinci Perbelanjaan Mengurus boleh dirujuk di Lampiran 1: Penyata Perbelanjaan Mengurus bagi tahun berakhir 31 Disember 2024.

# NOTA KEPADA PENYATA KEWANGAN BAGI TAHUN BERAKHIR 31 DISEMBER 2024

Perbelanjaan Mengurus bagi tahun berakhir 31 Disember 2024 adalah seperti berikut:

	2024			
	Anggaran Asal RM	Anggaran Dipinda RM	Sebenar RM	% Anggaran
<b>PERBELANJAAN MENGURUS</b>	<b>303,800,000,000</b>	<b>307,275,551,900</b>	<b>324,617,649,248</b>	<b>105.64</b>
<b>PERBELANJAAN TANGGUNGAN</b>	<b>89,245,735,700</b>	<b>93,013,968,600</b>	<b>91,843,662,273</b>	<b>98.74</b>
T. 01 Peruntukan Diraja Bagi S.P.B. Yang Di-Pertuan Agong	13,533,000	13,533,000	13,306,442	98.33
T. 02 Elaun-elaun Diraja	1,337,000	1,337,000	1,312,742	98.19
T. 03 Ketua Hakim Negara, Hakim Besar dan Hakim	120,000,000	120,000,000	110,151,571	91.79
T. 04 Ketua Audit Negara	900,400	900,400	817,604	90.80
T. 05 Yang Di-Pertua Dewan Rakyat	564,000	564,000	564,000	100.00
T. 06 Yang Di-Pertua Dewan Negara	504,000	504,000	375,892	74.58
T. 07 Suruhanjaya Pilihan Raya	2,623,900	2,623,900	2,284,730	87.07
T. 08 Suruhanjaya Perkhidmatan Kehakiman dan Perundangan	11,600	11,600	5,800	50.00
T. 09 Suruhanjaya Perkhidmatan Awam	6,291,600	6,291,600	4,455,343	70.81
T. 10 Suruhanjaya Perkhidmatan Pendidikan	5,245,500	5,245,500	5,226,599	99.64
T. 11 Suruhanjaya Pasukan Polis	2,002,100	2,584,500	2,313,495	89.51
T. 12 Perbendaharaan	7,292,722,600	7,610,373,100	7,599,169,956	99.85
T. 13 Perbelanjaan Kerana Hutang Negara	49,800,000,000	50,500,000,000	50,481,359,234	99.96
T. 14 Pencen, Elaun Bersara dan Ganjaran	32,000,000,000	34,750,000,000	33,622,318,865	96.75
<b>PERBELANJAAN BEKALAN</b>	<b>214,554,264,300</b>	<b>214,261,583,300</b>	<b>232,773,986,975</b>	<b>108.64</b>
B. 01 Parlimen	167,800,200	167,800,200	161,265,784	96.11
B. 02 Pejabat Penyimpan Mohor Besar Raja-Raja	3,604,700	3,604,700	3,205,325	88.92
B. 03 Jabatan Audit Negara	166,701,600	166,701,600	166,700,292	99.99
B. 04 Suruhanjaya Pilihan Raya	64,333,500	72,527,700	71,692,050	98.85
B. 05 Suruhanjaya Perkhidmatan Awam	45,076,500	45,076,500	43,560,060	96.64
B. 06 Jabatan Perdana Menteri	4,964,571,000	4,856,919,400	4,775,178,337	98.32
B. 07 Jabatan Perkhidmatan Awam	479,500,000	501,173,000	1,649,317,595	329.09
B. 08 Jabatan Peguam Negara	241,567,100	234,567,100	226,175,552	96.42
B. 09 Suruhanjaya Pencegahan Rasuah Malaysia	313,000,600	313,000,600	312,998,456	99.99
B. 10 Perbendaharaan	4,414,561,900	4,414,561,900	4,414,558,227	99.99
B. 11 Perkhidmatan Am Perbendaharaan	47,903,236,700	47,903,236,700	60,371,261,102	126.03
B. 12 Peruntukan kepada Kumpulan Wang Terkanun	1,660,700,400	1,667,527,200	*4,775,227,657	286.37
B. 13 Kementerian Luar Negeri	916,848,600	916,848,600	855,341,185	93.29
B. 14 Kementerian Perpaduan Negara	547,590,900	549,024,100	549,021,695	99.99
B. 15 Kementerian Ekonomi	551,686,500	544,176,500	544,176,297	99.99
B. 20 Kementerian Perladangan dan Komoditi	428,310,200	327,310,200	318,764,224	97.39
B. 21 Kementerian Pertanian dan Keterjaminan Makanan	4,416,168,800	4,416,168,800	4,416,167,087	99.99
B. 22 Kementerian Kemajuan Desa dan Wilayah	4,115,413,600	3,925,711,600	3,915,541,960	99.74
B. 23 Kementerian Sumber Asli dan Kelestarian Alam	1,702,499,200	1,362,411,900	1,361,755,725	99.95
B. 24 Kementerian Pelaburan, Perdagangan dan Industri	640,811,600	640,811,600	636,975,881	99.40
B. 25 Kementerian Perdagangan Dalam Negeri dan Kos Sara Hidup	1,813,000,000	1,812,216,300	2,889,360,156	159.44
B. 26 Kementerian Pembangunan Usahawan dan Koperasi	231,771,500	232,555,200	229,535,709	98.70
B. 27 Kementerian Kerja Raya	949,372,700	949,372,700	948,012,771	99.86
B. 28 Kementerian Pengangkutan	1,642,026,100	1,642,026,100	1,627,762,406	99.13
B. 30 Kementerian Sains, Teknologi dan Inovasi	705,625,500	705,625,500	692,067,633	98.08
B. 31 Kementerian Pelancongan, Seni dan Budaya	933,539,300	933,539,300	921,065,777	98.66
B. 33 Kementerian Peralihan Tenaga dan Transformasi Air	-	330,087,300	321,106,471	97.28
B. 40 Suruhanjaya Perkhidmatan Pendidikan	22,023,900	22,023,900	21,945,245	99.64
B. 42 Kementerian Kesihatan	35,150,181,800	35,150,181,800	33,951,697,947	96.59
B. 43 Kementerian Perumahan dan Kerajaan Tempatan	1,868,236,300	1,868,236,300	1,868,234,280	99.99
B. 45 Kementerian Belia dan Sukan	632,722,100	567,809,900	567,808,977	99.99
B. 46 Kementerian Sumber Manusia	889,552,900	889,552,900	889,550,747	99.99
B. 47 Kementerian Komunikasi	1,048,270,300	1,028,735,570	1,028,732,729	99.99
B. 48 Kementerian Pembangunan Wanita, Keluarga dan Masyarakat	3,256,997,500	3,256,997,500	3,233,117,850	99.27
B. 50 Kementerian Digital	-	176,502,330	166,479,612	94.32
B. 60 Kementerian Pertahanan	12,678,525,900	12,678,525,900	12,678,524,720	99.99
B. 62 Kementerian Dalam Negeri	13,984,821,600	13,984,821,600	13,984,818,361	99.99
B. 63 Kementerian Pendidikan	52,790,824,900	52,790,824,900	54,554,493,628	103.34
B. 64 Kementerian Pendidikan Tinggi	12,212,788,400	12,212,788,400	12,630,787,465	103.42

Nota : (\*) - Termasuk pindahan ke Kumpulan Wang Pembangunan berjumlah RM3,108,700,857

# NOTA KEPADA PENYATA KEWANGAN BAGI TAHUN BERAKHIR 31 DISEMBER 2024

## 6. AKAUN PINJAMAN DISATUKAN

Akaun Pinjaman Disatukan mengaakunkan semua urus niaga Pinjaman dan Bantuan Luar Negeri mengikut akta-akta yang berkaitan.

Pinjaman terdiri daripada Pinjaman Dalam Negeri dan Pinjaman Luar Negeri. Instrumen Pinjaman Dalam Negeri terdiri daripada Bil Perbendaharaan, Terbitan Pelaburan Kerajaan, Sekuriti Kerajaan Malaysia dan Sukuk. Instrumen Pinjaman Luar Negeri terdiri daripada Sukuk dan Bon manakala Bantuan Luar Negeri terdiri daripada pinjaman Bilateral dan Multilateral.

Baki Pinjaman dan Bantuan Luar Negeri dipindahkan ke Kumpulan Wang Pembangunan berjumlah RM76,994,365,064.

Pada tahun 2024, pelarasan kepada Akaun Premium/Diskaun bagi Terbitan Pelaburan Kerajaan dan Sekuriti Kerajaan Malaysia adalah berjumlah RM3,067,273,618.

Bayaran faedah pinjaman dan kos lain untuk mendapatkan pinjaman dikenakan kepada Perbelanjaan Tanggungan (T13) berjumlah RM50,481,359,234 seperti di Nota 5(b).

Pinjaman dan Bantuan Luar Negeri berjumlah RM79,912,992,948 di Penyata Prestasi Kewangan ialah terimaan bersih tahun semasa.

Penyata Akaun Pinjaman Disatukan pada 31 Disember 2024 adalah seperti berikut:

	2024 (Debit)/Kredit RM	2023 (Debit)/Kredit RM
<b>PINJAMAN</b>	<b>80,288,510,347</b>	<b>101,581,359,346</b>
<b>Dalam Negeri</b>		
Baki pada 1 Januari	148,645,734	-
Terimaan	202,248,348,425	241,509,299,435
Bayaran	(122,108,483,812)	(139,927,940,089)
Baki pada 31 Disember	80,288,510,347	101,581,359,346
<b>Luar Negeri</b>		
Baki pada 1 Januari	-	-
Terimaan	-	-
Bayaran	-	-
Baki pada 31 Disember	-	-
<b>BANTUAN LUAR NEGERI</b>	<b>(226,871,665)</b>	<b>(248,359,485)</b>
<b>Pinjaman Multilateral</b>		
Baki pada 1 Januari	-	-
Terimaan	-	-
Bayaran	(27,359,178)	(27,825,438)
Baki pada 31 Disember	(27,359,178)	(27,825,438)
<b>Pinjaman Bilateral</b>		
Baki pada 1 Januari	-	-
Terimaan	-	-
Bayaran	(199,512,487)	(220,534,047)
Baki pada 31 Disember	(199,512,487)	(220,534,047)
<b>Jumlah Pinjaman dan Bantuan Luar Negeri pada 31 Disember</b>	<b>80,061,638,682</b>	<b>101,332,999,861</b>
<b>Pelarasan :</b>		
<i>Akaun Premium/Diskaun bagi Terbitan Pelaburan Kerajaan dan Sekuriti Kerajaan Malaysia</i>	(3,067,273,618)	(8,775,782,404)
<b>Pindahan Ke :</b>		
<i>Kumpulan Wang Pembangunan Kumpulan Wang COVID-19</i>	(76,994,365,064)	(92,408,571,723)
<b>BAKI AKAUN PINJAMAN DISATUKAN PADA 31 DISEMBER</b>	<b>-</b>	<b>148,645,734</b>

# NOTA KEPADA PENYATA KEWANGAN BAGI TAHUN BERAKHIR 31 DISEMBER 2024

## 7. AKAUN AMANAH DISATUKAN

Akaun Amanah Disatukan mengakaunkan semua terimaan dan bayaran wang amanah mengikut kehendak undang-undang, akta-akta amanah, surat ikatan amanah, arahan amanah dan perjanjian. Akaun Amanah Disatukan terdiri daripada Kumpulan Wang Amanah Kerajaan, Kumpulan Wang Amanah Awam dan Akaun Deposit.

Sebahagian besar urus niaga Pelbagai Kumpulan Wang Amanah Kerajaan terdiri daripada Akaun Penyelesaian Utama Perbendaharaan yang melibatkan transaksi pelarasan debit berjumlah RM1,451,966,124,952 dan kredit RM1,446,834,764,723.

Penyata Akaun Amanah Disatukan pada 31 Disember 2024 adalah seperti berikut:

	<b>Baki pada 1.1.2024 (Debit)/Kredit RM</b>	<b>Debit RM</b>	<b>Kredit RM</b>	<b>Baki pada 31.12.2024 (Debit)/Kredit RM</b>
<b>KUMPULAN WANG AMANAH KERAJAAN</b>	<b>35,426,755,982</b>	<b>1,617,904,258,161</b>	<b>1,614,113,538,959</b>	<b>31,636,036,780</b>
Kumpulan Wang Pembangunan	(10,217,379,166)	143,403,913,912	143,083,066,026	(10,538,227,052)
Kumpulan Wang COVID-19	-	-	-	-
Pelbagai Kumpulan Wang Amanah Kerajaan	45,644,135,148	1,474,500,344,249	1,471,030,472,933	42,174,263,832
<b>KUMPULAN WANG AMANAH AWAM</b>	<b>9,061,122,078</b>	<b>13,452,988,749</b>	<b>14,012,627,258</b>	<b>9,620,760,587</b>
Kumpulan Wang Amanah Am	5,503,813,531	12,792,151,659	13,239,674,149	5,951,336,021
Kumpulan Wang Amanah Khas	3,557,308,547	660,837,090	772,953,109	3,669,424,566
<b>AKAUN DEPOSIT</b>	<b>13,266,310,353</b>	<b>7,373,340,653</b>	<b>6,930,235,927</b>	<b>12,823,205,627</b>
Deposit Am	12,598,594,083	5,467,288,588	5,518,384,377	12,649,689,872
Deposit Pelarasan	667,716,270	1,906,052,065	1,411,851,550	173,515,755
<b>AKAUN AMANAH DISATUKAN</b>	<b>57,754,188,413</b>	<b>1,638,730,587,563</b>	<b>1,635,056,402,144</b>	<b>54,080,002,994</b>

### (a) Kumpulan Wang Amanah Kerajaan

Kumpulan Wang Amanah Kerajaan mengakaunkan terimaan dan bayaran bagi maksud tertentu mengikut Seksyen 10 Akta Tatacara Kewangan 1957 [Akta 61]. Kumpulan Wang Amanah Kerajaan terdiri daripada Kumpulan Wang Pembangunan, Kumpulan Wang COVID-19 dan Pelbagai Kumpulan Wang Amanah Kerajaan.

#### (i) Kumpulan Wang Pembangunan

Kumpulan Wang Pembangunan mengakaunkan terimaan dan bayaran pembangunan seperti yang diperuntukkan oleh Akta Kumpulan Wang Pembangunan 1966 [Akta 406].

Terimaan bagi kumpulan wang ini terdiri daripada caruman daripada Akaun Hasil Disatukan, pindahan daripada Akaun Pinjaman Disatukan, pindahan daripada Kumpulan Wang COVID-19, terimaan balik pinjaman yang dikeluarkan daripada kumpulan wang ini, jualan aset modal dan pelbagai terimaan.

Perbelanjaan Pembangunan berjumlah RM84,011,595,464 adalah termasuk penyaluran geran berjumlah RM11,049,022,900 yang merangkumi bayaran pokok, faedah dan kos lain bagi pinjaman yang dijamin kepada syarikat berkaitan Kerajaan.

Maklumat terperinci Perbelanjaan Pembangunan boleh dirujuk di Lampiran 2 : Penyata Perbelanjaan Pembangunan bagi tahun berakhir 31 Disember 2024.

# NOTA KEPADA PENYATA KEWANGAN BAGI TAHUN BERAKHIR 31 DISEMBER 2024

Kumpulan Wang Pembangunan pada 31 Disember 2024 adalah seperti berikut:

	<b>2024</b> <b>(Debit)/Kredit</b> <b>RM</b>	<b>2023</b> <b>(Debit)/Kredit</b> <b>RM</b>
<b>BAKI PADA 1 JANUARI</b>	<b>(10,217,379,166)</b>	<b>(11,951,027,051)</b>
<b>TERIMAAN</b>	83,690,747,578	97,823,385,008
Caruman Daripada Akaun Hasil Disatukan	3,108,700,857	3,692,563,904
Pindahan Daripada Akaun Pinjaman Disatukan	76,994,365,064	92,408,571,723
Pindahan Daripada Kumpulan Wang COVID-19	-	211,932,073
Terimaan Balik Pinjaman	1,736,890,122	1,007,341,205
Jualan Aset Modal	52,450	12,611
Pelbagai Terimaan	1,850,739,085	502,963,492
<b>BAYARAN</b>		
Perbelanjaan Pembangunan	84,011,595,464	96,089,737,123
Langsung	83,216,205,191	94,868,859,830
Pinjaman	795,390,273	1,220,877,293
<b>Lebihan/(Kurangan) bagi Tahun</b>	<b>(320,847,886)</b>	<b>1,733,647,885</b>
<b>BAKI PADA 31 DISEMBER</b>	<b>(10,538,227,052)</b>	<b>(10,217,379,166)</b>

(ii) **Kumpulan Wang COVID-19**

Kumpulan Wang COVID-19 ialah Kumpulan Wang Amanah Kerajaan yang diwartakan penubuhannya pada 26 Oktober 2020 dan berkuat kuasa sehingga 31 Disember 2022.

Kumpulan Wang COVID-19 pada 31 Disember 2024 adalah seperti berikut:

	<b>2024</b> <b>(Debit)/Kredit</b> <b>RM</b>	<b>2023</b> <b>(Debit)/Kredit</b> <b>RM</b>
<b>BAKI PADA 1 JANUARI</b>	-	<b>211,932,073</b>
<b>TERIMAAN</b>	-	-
Pindahan Daripada Akaun Pinjaman Disatukan	-	-
Pelbagai Terimaan	-	-
<b>BAYARAN</b>		
Perbelanjaan COVID-19	-	-
<b>Lebihan/(Kurangan) bagi Tahun</b>	-	-
<b>PINDAHAN KE</b>		
Kumpulan Wang Pembangunan	-	(211,932,073)
<b>BAKI PADA 31 DISEMBER</b>	-	-



# NOTA KEPADA PENYATA KEWANGAN BAGI TAHUN BERAKHIR 31 DISEMBER 2024

## (iii) Pelbagai Kumpulan Wang Amanah Kerajaan

Pelbagai Kumpulan Wang Amanah Kerajaan terdiri daripada Akaun Penyelesaian, Akaun Perniagaan, Akaun Pinjaman, Kumpulan Wang Luar Jangka dan Pelbagai Kumpulan Wang yang ditubuhkan di bawah Seksyen 10 Akta Tatacara Kewangan 1957 [Akta 61] bagi maksud tertentu. Sumber kewangan utama kumpulan wang ini ialah caruman daripada Kerajaan. Sebahagian daripada kumpulan wang ini merupakan kumpulan wang pusingan manakala yang lain adalah bagi bayaran langsung.

Pelbagai Kumpulan Wang Amanah Kerajaan pada 31 Disember 2024 adalah seperti berikut:

	2024 (Debit)/Kredit RM	2023 (Debit)/Kredit RM
<b>AKAUN PENYELESAIAN</b>	<b>13,750,011,950</b>	<b>18,881,372,179</b>
Akaun Penyelesaian Utama Perbendaharaan	13,749,011,950	18,880,372,179
Akaun Semasa Antara Pentadbiran	1,000,000	1,000,000
<b>AKAUN PERNIAGAAN</b>	<b>150,291,462</b>	<b>150,174,253</b>
Akaun Stor dan Woksypok Tak Beruntung	150,291,462	150,174,253
<b>AKAUN PINJAMAN</b>	<b>3,506,557,407</b>	<b>4,551,393,675</b>
Kumpulan Wang Amanah Kontraktor	1,373,005	3,720,967
Kumpulan Wang Amanah Pembangunan Ekonomi Belia	15,976,675	15,388,274
Kumpulan Wang Amanah Pengangkutan Awam	161,456,233	130,556,471
Kumpulan Wang Amanah Pinjaman Diraja	834,957	799,478
Kumpulan Wang Amanah Pinjaman Perumahan kepada Golongan Berpendapatan Rendah	43,936,004	35,170,712
Kumpulan Wang Amanah Rakyat Malaysia di Luar Negeri	2,650,398	1,466,566
Kumpulan Wang Amanah Tabung Modal Pusingan Suruhanjaya Koperasi Malaysia	385,484,767	559,368,838
Kumpulan Wang Amanah Tabung Pusingan Pinjaman Pelajaran Persekutuan	559,376,993	504,139,721
Kumpulan Wang Pinjaman Kepada Badan Berkanun dan Badan-Badan Lain	1,288,730,692	2,183,265,386
Pembiayaan Komputer Anggota Perkhidmatan Awam	37,454,024	37,003,011
Pendahuluan Diri (Pegawai Awam)	100,092,487	128,823,589
Pendahuluan Pelbagai	47,056,907	45,484,850
Pendahuluan Untuk Negeri	798,813,583	842,783,583
Pinjaman Kenderaan	63,320,682	63,422,229
<b>KUMPULAN WANG LUAR JANGKA</b>	<b>1,449,087,300</b>	<b>721,367,550</b>
Kumpulan Wang Luar Jangka	1,449,087,300	721,367,550
<b>PELBAGAI KUMPULAN WANG</b>	<b>23,318,315,713</b>	<b>21,339,827,491</b>
Kumpulan Wang Amanah Bagi Pembangunan Projek ICT Sektor Awam	565,304	566,341
Kumpulan Wang Amanah Bantuan Bencana Negara	323,768,318	192,708,844
Kumpulan Wang Amanah Bantuan Mangsa Serangan Binatang Buas	20	20
Kumpulan Wang Amanah Cadangan Untuk Negeri	352,524,169	457,463,801
Kumpulan Wang Amanah Dana Automotif Bumiputra	475,754	475,754
Kumpulan Wang Amanah Fi Jaminan	750,969,941	683,870,413
Kumpulan Wang Amanah Kebajikan dan Kemudahan Bagi Penuntut di Luar Negeri	1,892,897	1,886,059
Kumpulan Wang Amanah Kebudayaan dan Kebajikan Penggiat Seni	1,094,583	462,138
Kumpulan Wang Amanah Kedaulatan Maritim Negara	1,028,110	952,007
Kumpulan Wang Amanah Kursi Eropah Bagi Pengajian Melayu Leiden University, The Netherlands	694	694
Kumpulan Wang Amanah Lembaga Peperiksaan Malaysia	148,137,673	107,741,438
Kumpulan Wang Amanah Malaysia Science Endowment (MSE)	30,032,685	29,812,996
Kumpulan Wang Amanah Negara	19,906,226,660	19,055,144,798
Kumpulan Wang Amanah Pelajar Miskin	23,145,995	68,012,293
Kumpulan Wang Amanah Pendidikan, Perundingan dan Penyelidikan, Institut Penilaian Negara	1,446,373	2,069,711
Kumpulan Wang Amanah Pengangkutan Awam	4,613,074	4,613,074
Kumpulan Wang Amanah Pengurusan Perolehan Setem Cukai (Bandarol) untuk Rokok dan Minuman Keras	33,964,363	36,128,620
Kumpulan Wang Amanah Penjelas Hutang	3,381,166	3,381,166
Kumpulan Wang Amanah Perkhidmatan Kemasyarakatan dan Kebajikan	35,218,580	35,118,430
Kumpulan Wang Amanah Perpustakaan Negara	680,214	659,010
Kumpulan Wang Amanah Program Perumahan Rakyat Dimiliki	85,505,706	92,728,581
Kumpulan Wang Amanah Projek Penandaan dan Pengukuran Sempadan Bersama di Antara Negeri-negeri Semenanjung Malaysia	8,664,832	4,277,392
Kumpulan Wang Amanah Skim Biasiswa Sukan Persekutuan	2,461,384	1,749,316
Kumpulan Wang Amanah Sokongan Keluarga Jabatan Kehakiman Syariah Malaysia	15,713,744	15,595,702
Kumpulan Wang Amanah Sukan Negara	22,562,862	16,261,497
Kumpulan Wang Amanah Tabung Bantuan Perubatan (TBP)	53,362,030	67,823,804
Kumpulan Wang Amanah Tabung Bayaran Balik Cukai	1,169,145,336	180,700,678
Kumpulan Wang Amanah Tabung Khas Hakmilik Strata	1,498,884	2,799,404
Kumpulan Wang Amanah Tabung Konservasi Sumber Asli Nasional	13,171,667	16,418,753
Kumpulan Wang Amanah Tabung Pustaka Peringatan P. Ramlee	60,171	58,419
Kumpulan Wang Amanah Taman Laut dan Rizab Laut	20,315,100	15,470,772
Kumpulan Wang Bagi Bayaran Balik Cukai Barangan dan Perkhidmatan (CBP)	306,687,424	244,875,566
<b>PELBAGAI KUMPULAN WANG AMANAH KERAJAAN</b>	<b>42,174,263,832</b>	<b>45,644,135,148</b>

# NOTA KEPADA PENYATA KEWANGAN BAGI TAHUN BERAKHIR 31 DISEMBER 2024

## (b) Kumpulan Wang Amanah Awam

Kumpulan Wang Amanah Awam mengaunkan terimaan dan bayaran bagi maksud tertentu mengikut akta khas atau Akta Tatacara Kewangan 1957 [Akta 61]. Kumpulan Wang Amanah Awam terdiri daripada Amanah Khas yang diwujudkan di bawah akta yang tersendiri dan Amanah Am yang diwujudkan di bawah Seksyen 9 Akta Tatacara Kewangan 1957 [Akta 61]. Sumber kewangan kumpulan wang ini adalah sumbangan daripada badan atau perseorangan untuk tujuan tertentu.

Akaun Amanah yang matan bagi setiap Kumpulan Wang Amanah Awam pada 31 Disember 2024 adalah seperti berikut:

	<b>2024</b> <b>(Debit)/Kredit</b> <b>RM</b>	<b>2023</b> <b>(Debit)/Kredit</b> <b>RM</b>
<b>AMANAH AM</b>	<b>5,951,336,021</b>	<b>5,503,813,531</b>
Akaun Amanah Mendapatkan Kembali Aset	1,784,723,066	1,344,971,032
Akaun Amanah Dana Khas Kerajaan Persekutuan	1,225,779,061	1,037,305,250
Akaun Amanah Industri Bekalan Elektrik	913,890,404	886,431,163
Akaun Amanah Membangun/Menaiktaraf Sistem Pembetulan untuk Pembangunan Baharu	403,951,839	426,379,455
Akaun Amanah Sumber Khas	318,742,909	392,241,965
Pelbagai Amanah Am	1,304,248,742	1,416,484,666
	<b>3,669,424,566</b>	<b>3,557,308,547</b>
<b>AMANAH KHAS</b>		
Akaun Amanah Estet Kebankrapan	2,124,646,309	2,104,346,115
Akaun Amanah Tabung Bantuan Insolvensi	406,877,876	372,633,891
Akaun Amanah Faedah atas Pelaburan untuk Deposit Mahkamah	351,074,346	321,421,894
Akaun Amanah Am Pelikuidasi	313,326,416	288,567,298
Kumpulan Wang Dirus Api	301,624,895	308,661,188
Pelbagai Amanah Khas	171,874,724	161,678,161
	<b>9,620,760,587</b>	<b>9,061,122,078</b>

## (c) Akaun Deposit

Akaun Deposit terdiri daripada Deposit Am dan Deposit Pelarasan. Deposit Am ialah wang yang diterima khusus bagi sesuatu maksud di bawah undang-undang atau perjanjian dan perlu dibayar balik apabila maksud telah tercapai. Deposit Pelarasan ialah akaun sementara yang digunakan sebelum bayaran dibuat atau pelarasan kepada akaun tertentu. Akaun Deposit yang dilaporkan ini tidak termasuk Wang Jaminan Jenayah yang diakaunkan di bawah sistem e-Jamin berjumlah RM193,705,755.

Akaun Deposit yang matan bagi setiap kategori Deposit pada 31 Disember 2024 adalah seperti berikut:

	<b>2024</b> <b>(Debit)/Kredit</b> <b>RM</b>	<b>2023</b> <b>(Debit)/Kredit</b> <b>RM</b>
<b>DEPOSIT AM</b>	<b>12,649,689,872</b>	<b>12,598,594,083</b>
Deposit Kawalan Wang Tak Dituntut	7,671,213,582	8,191,452,886
Deposit Wang Jaminan Pelaksanaan	2,121,934,206	1,826,217,893
Deposit Mahkamah Tinggi	1,383,135,761	1,153,364,778
Deposit Imigresen	457,972,912	438,574,707
Deposit Cagaran	240,260,435	242,328,305
Pelbagai Deposit Am	775,172,976	746,655,514
	<b>173,515,755</b>	<b>667,716,270</b>
<b>DEPOSIT PELARASAN</b>		
Akaun Terimaan Tidak Diperuntukkan	117,603,997	595,337,221
Deposit Pindahan Dana Elektronik Terbatal	39,683,997	64,248,383
Deposit Pindahan Dana Elektronik Terbatal - JHEV	9,048,776	5,667,413
Deposit Pelarasan Cek Terbatal	5,300,862	994,811
Deposit Pembatalan Pencen Skim B	633,138	402,912
Pelbagai Deposit Pelarasan	1,244,985	1,065,530
	<b>12,823,205,627</b>	<b>13,266,310,353</b>

# NOTA KEPADA PENYATA KEWANGAN BAGI TAHUN BERAKHIR 31 DISEMBER 2024

## 8. PENYATA PENERIMAAN DAN PEMBAYARAN WANG TUNAI

### TERIMAAN

#### (a) Hasil

Hasil Bukan Cukai yang dilaporkan di Penyata Penerimaan dan Pembayaran Wang Tunai berbeza sebanyak RM5,120,592,228 dengan Akaun Hasil Disatukan di Nota 5 adalah disebabkan pelarasan Akaun Deposit Pinjaman Boleh Dituntut, pelbagai Akaun Amanah dan Deposit, Akaun Premium/Diskaun bagi Terbitan Pelaburan Kerajaan dan Sekuriti Kerajaan Malaysia serta pelarasan kadar pertukaran mata wang asing bagi Pelaburan.

Perbezaan Terimaan Bukan Hasil yang dilaporkan di Penyata Penerimaan dan Pembayaran Wang Tunai sebanyak RM2,408,259,470 dengan Penyata Akaun Hasil Disatukan di Nota 5 adalah disebabkan oleh pelarasan pelbagai Akaun Amanah dan Deposit serta pelarasan penutupan Akaun Amanah Kumpulan Wang Insurans Barang-Barang Kerajaan.

#### (b) Terimaan Modal

Terimaan Balik Pinjaman yang dilaporkan di Penyata Penerimaan dan Pembayaran Wang Tunai berbeza sebanyak RM157,440,060 dengan Akaun Amanah Disatukan di Nota 7 adalah disebabkan pelarasan Akaun Amanah Dana Khas dan Akaun Deposit Pinjaman Boleh Dituntut kepada Akaun Terimaan Balik Pinjaman Kumpulan Wang Pembangunan.

Pelbagai Terimaan Modal yang dilaporkan di Penyata Penerimaan dan Pembayaran Wang Tunai berbeza sebanyak RM1,500,000,000 dengan Akaun Amanah Disatukan di Nota 7 adalah disebabkan pelarasan penurunan siling Kumpulan Wang Pinjaman Kepada Badan Berkanun dan Badan-Badan Lain.

Jualan Instrumen Kewangan yang dilaporkan di Penyata Penerimaan dan Pembayaran Wang Tunai sebanyak RM4,411,914,146 adalah merupakan jualan bersih instrumen tersebut termasuk pelarasan kadar pertukaran mata wang asing bagi Pelaburan.

#### (c) Terimaan Amanah

Pelbagai Terimaan Amanah yang dilaporkan di Penyata Penerimaan dan Pembayaran Wang Tunai sebanyak RM1,543,959,012 merupakan baki bersih semasa Akaun Amanah tidak termasuk Kumpulan Wang Pembangunan dan pindahan lain daripada Akaun Pinjaman Disatukan.

### BAYARAN

#### (a) Perbelanjaan Mengurus

Perbezaan perbelanjaan Pemberian dan Kenaan Bayaran Tetap sebanyak RM1,195,123,600 di Penyata Penerimaan dan Pembayaran Wang Tunai dengan Penyata Akaun Hasil Disatukan di Nota 5 adalah disebabkan oleh pindahan peruntukan kepada Kumpulan Wang Amanah Kerajaan dan pelarasan kadar pertukaran mata wang asing bagi Pelaburan.

Perbezaan Perbelanjaan-perbelanjaan Lain berjumlah RM26,826,895 di Penyata Penerimaan dan Pembayaran Wang Tunai dengan Penyata Akaun Hasil Disatukan di Nota 5 adalah disebabkan pelarasan perbelanjaan bayaran balik hasil, hapus kira Akaun Pinjaman dan Akaun Pendahuluan.

# NOTA KEPADA PENYATA KEWANGAN BAGI TAHUN BERAKHIR 31 DISEMBER 2024

## 9. MEMORANDUM ASET

Memorandum Aset merupakan sebahagian aset kewangan Kerajaan iaitu Akaun Belum Terima dan Pelaburan yang dikenakan kepada Perbelanjaan Mengurus atau Pembangunan, tetapi tidak dinyatakan dalam Penyata Kedudukan Kewangan.

### (a) Akaun Belum Terima

Akaun Belum Terima terdiri daripada Pinjaman dan Pendahuluan Boleh Dituntut dan Pelbagai Akaun Belum Terima. Kedudukan Akaun Belum Terima pada 31 Disember 2024 adalah berjumlah RM103,158,407,176 dengan perincian seperti di bawah:

#### (i) Pinjaman dan Pendahuluan Boleh Dituntut

Pinjaman dan Pendahuluan Boleh Dituntut ialah pinjaman dan pendahuluan yang diberikan oleh Kerajaan Persekutuan kepada Kerajaan Negeri, Syarikat, Badan Berkanun, Pihak Berkuasa Tempatan, Koperasi, Pelbagai Agensi dan Perseorangan.

Maklumat terperinci Pinjaman dan Pendahuluan Boleh Dituntut boleh dirujuk di Lampiran 3 : Penyata Akaun Memorandum Pinjaman dan Pendahuluan Boleh Dituntut pada 31 Disember 2024.

Pinjaman dan Pendahuluan Boleh Dituntut pada 31 Disember 2024 adalah seperti berikut:

	2024 RM	2023 RM
<b>PINJAMAN DAN PENDAHULUAN BOLEH DITUNTUT</b>	<b>51,494,274,311</b>	<b>52,530,333,322</b>
Kerajaan Negeri	12,500,998,744	12,357,545,520
Syarikat	30,549,276,896	31,637,189,116
Badan Berkanun	6,721,604,457	6,753,378,832
Koperasi	287,272,363	287,272,363
Pelbagai Agensi	1,219,096,721	1,305,731,941
Perseorangan	216,025,130	189,215,550

#### (ii) Pelbagai Akaun Belum Terima

Pelbagai Akaun Belum Terima pada 31 Disember 2024 adalah berjumlah RM51,664,132,865 berdasarkan rekod di Kementerian/Jabatan. Jumlah ini termasuk pinjaman dan pendahuluan berjumlah RM515,919,442 di peringkat Kementerian/Jabatan selain daripada Kementerian Kewangan. Tunggakan Pelbagai Akaun Belum Terima adalah sebanyak RM32,431,263,256 termasuk tunggakan faedah Pinjaman Boleh Dituntut berjumlah RM2,732,970,507.

### (b) Pelaburan

Pelaburan ialah pegangan ekuiti dalam syarikat, badan berkanun dan agensi antarabangsa.

Maklumat terperinci Pelaburan boleh dirujuk di Lampiran 4 : Penyata Akaun Memorandum Pelaburan pada 31 Disember 2024.

Pelaburan pada 31 Disember 2024 adalah seperti berikut:

	2024 Nilai Buku RM	2023 Nilai Buku RM
<b>PELABURAN</b>	<b>34,690,492,524</b>	<b>34,821,492,525</b>
Syarikat	33,673,817,599	33,804,817,600
Badan Berkanun	978,100,696	978,100,696
Agensi Antarabangsa	38,574,229	38,574,229

# NOTA KEPADA PENYATA KEWANGAN BAGI TAHUN BERAKHIR 31 DISEMBER 2024

## 10. MEMORANDUM LIABILITI

Memorandum Liabiliti merupakan liabiliti Kerajaan yang tidak dinyatakan dalam Penyata Kedudukan Kewangan. Komponen pelaporan memorandum ini merangkumi Hutang Persekutuan, Liabiliti Inisiatif Pembiayaan Swasta, Komitmen Kewangan dan Pelbagai Liabiliti.

### (a) Hutang Persekutuan

Hutang Persekutuan diklasifikasikan sebagai Pinjaman dan Bantuan Luar Negeri selaras dengan perenggan 2.1.82 *Cash Basis IPSAS*. Semua Sekuriti Hutang direkodkan pada nilai nominal dan hutang luar negeri dalam mata wang asing dinyatakan dalam nilai setara Ringgit Malaysia dengan menggunakan kadar pertukaran Bank Negara Malaysia pada 31 Disember 2024.

Pegangan Bukan Pemastautin bagi Pinjaman Dalam Negeri pada 31 Disember 2024 adalah berjumlah RM260,212,090. Pegangan Pemastautin bagi Pinjaman Pasaran Luar Negeri pada 31 Disember 2024 adalah RM4,587,390,000.

Maklumat terperinci Hutang Persekutuan boleh dirujuk di Lampiran 5 : Penyata Akaun Memorandum Liabiliti - Hutang Persekutuan pada 31 Disember 2024.

Kedudukan Hutang Persekutuan pada 31 Disember 2024 adalah seperti berikut:

	2024 RM	2023 RM
<b>PINJAMAN</b>	<b>1,244,614,579,000</b>	<b>1,168,881,729,000</b>
<b>Dalam Negeri</b>	<b>1,219,637,729,000</b>	<b>1,142,657,729,000</b>
Bil Perbendaharaan	15,000,000,000	20,000,000,000
Terbitan Pelaburan Kerajaan	570,800,000,000	527,300,000,000
Sekuriti Kerajaan Malaysia	633,837,729,000	589,857,729,000
Sukuk	-	5,500,000,000
<b>Luar Negeri</b>	<b>24,976,850,000</b>	<b>26,224,000,000</b>
Pinjaman Pasaran	24,976,850,000	26,224,000,000
<b>BANTUAN LUAR NEGERI</b>	<b>2,998,966,373</b>	<b>3,627,722,502</b>
Pinjaman Multilateral	30,200,673	59,743,780
Pinjaman Bilateral	2,968,765,700	3,567,978,722
<b>HUTANG PERSEKUTUAN</b>	<b>1,247,613,545,373</b>	<b>1,172,509,451,502</b>

### (b) Liabiliti Inisiatif Pembiayaan Swasta

Liabiliti Inisiatif Pembiayaan Swasta ialah obligasi bayaran balik Kerajaan Persekutuan kepada syarikat yang mendapatkan pinjaman bagi pendanaan projek awam melalui Akaun Amanah Pelaksanaan Projek di bawah Rancangan Malaysia Kesembilan (RMKe-9) dan Rancangan Malaysia seterusnya menerusi Inisiatif Pembiayaan Swasta (PFI I) dan Akaun Amanah Pelaksanaan Projek / Program / Aktiviti Menerusi Inisiatif Pembiayaan Swasta (PFI II).

Maklumat terperinci Liabiliti Inisiatif Pembiayaan Swasta boleh dirujuk di Lampiran 6 : Penyata Akaun Memorandum Liabiliti - Inisiatif Pembiayaan Swasta pada 31 Disember 2024.

Kedudukan Liabiliti Inisiatif Pembiayaan Swasta pada 31 Disember 2024 adalah seperti berikut:

	2024 RM	2023 RM
<b>LIABILITI INISIATIF PEMBIAYAAN SWASTA</b>	<b>32,905,600,585</b>	<b>33,470,600,585</b>
Pembinaan PFI Sdn. Bhd.	16,697,287,340	17,262,287,340
MKD Aman Makmur Sdn. Bhd.	16,208,313,245	16,208,313,245

# NOTA KEPADA PENYATA KEWANGAN BAGI TAHUN BERAKHIR 31 DISEMBER 2024

## (c) Komitmen Kewangan

Komitmen Kewangan menunjukkan obligasi Kerajaan Persekutuan untuk membuat bayaran kepada pihak yang berkaitan. Kedudukan Komitmen Kewangan pada 31 Disember 2024 berjumlah RM297,164,856,524 dengan perincian seperti di bawah:

### i) Komitmen Jaminan

Komitmen Jaminan ialah obligasi Kerajaan Persekutuan untuk membayar balik pinjaman syarikat-syarikat berkaitan Kerajaan yang dijamin oleh Kerajaan Persekutuan seperti yang diperuntukkan di bawah Akta Jaminan Pinjaman (Pertubuhan Perbadanan) 1965 [Akta 96] dan Akta Tatacara Kewangan 1957 [Akta 61].

Maklumat terperinci Komitmen Jaminan boleh dirujuk di Lampiran 7 : Penyata Akaun Memorandum Liabiliti - Komitmen Jaminan pada 31 Disember 2024.

Kedudukan Komitmen Jaminan pada 31 Disember 2024 adalah seperti berikut:

	2024 RM	2023 RM
<b>KOMITMEN JAMINAN</b>	<b>236,229,124,709</b>	<b>227,404,119,216</b>
Dalam Negeri	198,664,139,491	193,434,945,644
Luar Negeri	37,564,985,218	33,969,173,572

### ii) Komitmen Pajakan Kewangan

Komitmen Pajakan Kewangan ialah obligasi bayaran pajakan Kerajaan Persekutuan di bawah perjanjian pajakan kewangan berdasarkan rekod di Kementerian/Jabatan.

Nilai perbandingan bagi tahun 2024 untuk Komitmen Pajakan Kewangan Kerajaan Persekutuan telah dinyatakan semula daripada RM20,512,969,943 kepada RM20,513,051,428. Pernyataan semula amaun ini disebabkan oleh pengiktirafan liabiliti pajakan.

Maklumat terperinci Komitmen Pajakan Kewangan boleh dirujuk di Lampiran 8 : Penyata Akaun Memorandum Liabiliti - Komitmen Pajakan Kewangan pada 31 Disember 2024.

Kedudukan Komitmen Pajakan Kewangan pada 31 Disember 2024 adalah seperti berikut:

	2024 RM	2023 RM
<b>KOMITMEN PAJAKAN KEWANGAN</b>	<b>26,659,661,074</b>	<b>31,302,777,359</b>
Pajakan Kewangan Kerajaan Persekutuan	16,674,759,161	20,513,051,428
Pajakan Kewangan Badan Berkanun	9,984,901,913	10,789,725,931

### iii) Komitmen Bayaran Balik Cukai

Komitmen Bayaran Balik Cukai ialah obligasi Kerajaan Persekutuan untuk membayar balik cukai yang telah dikutip tertakluk kepada proses semakan dan pengauditan.

Komitmen Bayaran Balik Cukai pada 31 Disember 2024 adalah seperti berikut:

	2024 RM	2023 RM
<b>KOMITMEN BAYARAN BALIK CUKAI</b>	<b>33,341,680,942</b>	<b>25,511,259,802</b>
Cukai Pendapatan	32,569,033,195	24,711,944,573
Cukai Keuntungan Harta Tanah	748,132,695	610,703,845
Cukai Barang dan Perkhidmatan	24,515,052	188,611,384

### iv) Komitmen Pampasan

Komitmen Pampasan terdiri daripada Komitmen Pampasan Konsesi Lebuhraya dan Komitmen Pampasan Kelewatan Bayaran Balik Cukai Pendapatan.

Komitmen Pampasan Konsesi Lebuhraya ialah obligasi bayaran pampasan berdasarkan terma kontrak Kerajaan Persekutuan dengan syarikat pemegang konsesi. Manakala, Komitmen Pampasan Kelewatan Bayaran Balik Cukai pula ialah obligasi bayaran pampasan yang akan dibayar kepada pembayar cukai yang layak kerana kelewatan dalam membuat bayaran balik lebihan cukai pendapatan.

Maklumat terperinci Komitmen Pampasan boleh dirujuk di Lampiran 9 : Penyata Akaun Memorandum Liabiliti - Komitmen Pampasan pada 31 Disember 2024.

Komitmen Pampasan pada 31 Disember 2024 adalah seperti berikut:

	2024 RM	2023 RM
<b>KOMITMEN PAMPASAN</b>	<b>934,389,799</b>	<b>1,415,747,031</b>
Pampasan Konsesi Lebuhraya	907,626,322	1,367,626,322
Pampasan Kelewatan Bayaran Balik Cukai Pendapatan	26,763,477	48,120,709

# NOTA KEPADA PENYATA KEWANGAN BAGI TAHUN BERAKHIR 31 DISEMBER 2024

## (d) Pelbagai Liabiliti

Pelbagai Liabiliti pada 31 Disember 2024 adalah seperti berikut:



### PELBAGAI LIABILITI

Nota Kena Bayar  
Sekuriti Tak Dituntut  
Akaun Depositori Pusat

2024 RM	2023 RM
<b>133,924,597</b>	<b>157,532,088</b>
87,061,154	104,744,419
36,116,407	38,447,175
10,747,036	14,340,494

## 11. LIABILITI LUAR JANGKA

Liabiliti Luar Jangka akan menjadi liabiliti sebenar Kerajaan sekiranya entiti berkenaan gagal memenuhi obligasi perjanjian atau berlaku peristiwa tertentu. Liabiliti Luar Jangka terdiri daripada pinjaman badan berkanun dan syarikat milik Kerajaan yang dijamin oleh Kerajaan Persekutuan serta simpanan pendeposit di Bank Simpanan Nasional, Kumpulan Wang Simpanan Pekerja, Lembaga Tabung Haji dan Skim Simpanan Pendidikan Nasional (SSPN-i) di bawah Perbadanan Tabung Pendidikan Tinggi Nasional.

Liabiliti Luar Jangka pada 31 Disember 2024 adalah seperti berikut:

- Pinjaman badan berkanun dan syarikat milik Kerajaan yang dijamin oleh Kerajaan Persekutuan berjumlah RM332,818,713,441 seperti yang diperuntukkan di bawah Akta Jaminan Pinjaman (Pertubuhan Perbadanan) 1965 [Akta 96]. Ini termasuk jaminan pinjaman yang telah menjadi komitmen Kerajaan seperti dilaporkan di Nota 10(c)(i).
- Simpanan pendeposit di Bank Simpanan Nasional, Kumpulan Wang Simpanan Pekerja, Lembaga Tabung Haji dan Perbadanan Tabung Pendidikan Tinggi Nasional yang berjumlah RM1,415,728,984,544 seperti yang diperuntukkan di bawah akta penubuhan kumpulan wang berkenaan.


Maklumat terperinci Liabiliti Luar Jangka boleh dirujuk di Lampiran 10 : Penyata Akaun Memorandum Jaminan Berkanun pada 31 Disember 2024.

## 12. WANG PENDAHULUAN KONTRAKTOR

Wang Pendahuluan Kontraktor pada 31 Disember 2024 adalah berjumlah RM1,885,240,925 berdasarkan rekod di Kementerian/Jabatan.

## 13. PENDAHULUAN DANA PEMBIAYAAN UTILITI

Pendahuluan Dana Pembiayaan Utiliti adalah merupakan transaksi penyaluran dana kepada pemilik aset atau syarikat utiliti bagi kerja-kerja perlindungan, pengalihan dan pemasangan semula utiliti dalam projek Kerajaan Persekutuan. Pendahuluan Dana Pembiayaan Utiliti pada 31 Disember 2024 adalah berjumlah RM78,679,014.





# PENYATA KEWANGAN KERAJAAN PERSEKUTUAN

FEDERAL GOVERNMENT  
FINANCIAL STATEMENTS

# 2024

## LAMPIRAN KEPADA NOTA

**Lampiran 1:**

Penyata Perbelanjaan Mengurus

**Lampiran 2:**

Penyata Perbelanjaan Pembangunan

**Lampiran 3:**

Penyata Akaun Memorandum  
Pinjaman Dan Pendahuluan Boleh  
Dituntut

**Lampiran 4:**

Penyata Akaun Memorandum  
Pelaburan

**Lampiran 5:**

Penyata Akaun Memorandum Liabiliti  
– Hutang Persekutuan

**Lampiran 6:**

Penyata Akaun Memorandum Liabiliti  
– Inisiatif Pembiayaan Swasta

**Lampiran 7:**

Penyata Akaun Memorandum Liabiliti  
– Komitmen Jaminan  
Penyata Penyaluran  
Geran Bayaran Balik Pinjaman

**Lampiran 8:**


Penyata Akaun Memorandum Liabiliti  
– Komitmen Pajakan Kewangan

**Lampiran 9:**

Penyata Akaun Memorandum Liabiliti  
– Komitmen Pampasan

**Lampiran 10:**

Penyata Akaun Memorandum  
Jaminan Berkanun





# PENYATA KEWANGAN KERAJAAN PERSEKUTUAN


FEDERAL GOVERNMENT  
FINANCIAL STATEMENTS

**2024**

## LAMPIRAN 1

PENYATA PERBELANJAAN  
MENGURUS





## Penyata Perbelanjaan Mengurus bagi tahun berakhir 31 Disember 2024

Maksud Perbelanjaan	Anggaran				Sebenar		Varian
	Asal	Tambahan/ (Kurangan)	Virement Tambah/(Kurang)	Jumlah	Amaun	Prestasi	Kurang/(Lebih) Belanja
	RM	RM	RM	RM	RM	%	RM
<b>PERBELANJAAN TANGGUNGAN</b>							
<b>T.01 PERUNTUKAN DIRAJA BAGI S.P.B. YANG DI-PERTUAN AGONG</b>							
010000 PENTADBIRAN AM							
010100 Pentadbiran Am							
10000 Emolumen	7,602,000	-	-	7,602,000	7,495,281.04	98.60	106,718.96
20000 Perkhidmatan dan Bekalan	5,611,000	-	9,000	5,620,000	5,500,294.21	97.87	119,705.79
30000 Aset	170,000	-	(9,000)	161,000	160,867.00	99.92	133.00
40000 Pemberian dan Kenaan Bayaran Tetap	150,000	-	-	150,000	150,000.00	100.00	-
Jumlah 010100	13,533,000	-	-	13,533,000	13,306,442.25	98.33	226,557.75
<i>Emolumen</i>	7,602,000	-	-	7,602,000	7,495,281.04	98.60	106,718.96
<i>Perkhidmatan dan Bekalan</i>	5,611,000	-	9,000	5,620,000	5,500,294.21	97.87	119,705.79
<i>Aset</i>	170,000	-	(9,000)	161,000	160,867.00	99.92	133.00
<i>Pemberian dan Kenaan Bayaran Tetap</i>	150,000	-	-	150,000	150,000.00	100.00	-
Jumlah 010000	13,533,000	-	-	13,533,000	13,306,442.25	98.33	226,557.75
<i>Jumlah Emolumen</i>	7,602,000	-	-	7,602,000	7,495,281.04	98.60	106,718.96
<i>Jumlah Perkhidmatan dan Bekalan</i>	5,611,000	-	9,000	5,620,000	5,500,294.21	97.87	119,705.79
<i>Jumlah Aset</i>	170,000	-	(9,000)	161,000	160,867.00	99.92	133.00
<i>Jumlah Pemberian &amp; Kenaan Bayaran Tetap</i>	150,000	-	-	150,000	150,000.00	100.00	-
JUMLAH PERUNTUKAN DIRAJA BAGI S.P.B. YANG DI-PERTUAN AGONG	13,533,000	-	-	13,533,000	13,306,442.25	98.33	226,557.75
<b>T.02 ELAUN-ELAUN DIRAJA</b>							
010000 ELAUN-ELAUN DIRAJA							
010100 Elaun-elaun Diraja							
10000 Emolumen	1,337,000	-	-	1,337,000	1,312,741.50	98.19	24,258.50
Jumlah 010100	1,337,000	-	-	1,337,000	1,312,741.50	98.19	24,258.50
<i>Emolumen</i>	1,337,000	-	-	1,337,000	1,312,741.50	98.19	24,258.50
Jumlah 010000	1,337,000	-	-	1,337,000	1,312,741.50	98.19	24,258.50
<i>Jumlah Emolumen</i>	1,337,000	-	-	1,337,000	1,312,741.50	98.19	24,258.50
JUMLAH ELAUN-ELAUN DIRAJA	1,337,000	-	-	1,337,000	1,312,741.50	98.19	24,258.50
<b>T.03 KETUA HAKIM NEGARA, HAKIM BESAR DAN HAKIM</b>							
010000 MAHKAMAH PERSEKUTUAN							
010100 Mahkamah Persekutuan							
10000 Emolumen	9,130,000	-	20,000	9,150,000	9,149,078.41	99.99	921.59
20000 Perkhidmatan dan Bekalan	6,267,000	-	(670,000)	5,597,000	4,168,645.68	74.48	1,428,354.32
30000 Aset	2,000,000	-	-	2,000,000	694,751.00	34.74	1,305,249.00
40000 Pemberian dan Kenaan Bayaran Tetap	1,203,000	-	-	1,203,000	6,710.39	0.56	1,196,289.61
Jumlah 010100	18,600,000	-	(650,000)	17,950,000	14,019,185.48	78.10	3,930,814.52
<i>Emolumen</i>	9,130,000	-	20,000	9,150,000	9,149,078.41	99.99	921.59
<i>Perkhidmatan dan Bekalan</i>	6,267,000	-	(670,000)	5,597,000	4,168,645.68	74.48	1,428,354.32
<i>Aset</i>	2,000,000	-	-	2,000,000	694,751.00	34.74	1,305,249.00
<i>Pemberian dan Kenaan Bayaran Tetap</i>	1,203,000	-	-	1,203,000	6,710.39	0.56	1,196,289.61
Jumlah 010000	18,600,000	-	(650,000)	17,950,000	14,019,185.48	78.10	3,930,814.52
020000 MAHKAMAH RAYUAN							
020100 Mahkamah Rayuan							
10000 Emolumen	18,434,000	-	(356,000)	18,078,000	16,583,440.97	91.73	1,494,559.03
20000 Perkhidmatan dan Bekalan	900,000	-	1,006,000	1,906,000	710,892.60	37.30	1,195,107.40
40000 Pemberian dan Kenaan Bayaran Tetap	66,000	-	-	66,000	10,525.65	15.95	55,474.35
Jumlah 020100	19,400,000	-	650,000	20,050,000	17,304,859.22	86.31	2,745,140.78
<i>Emolumen</i>	18,434,000	-	(356,000)	18,078,000	16,583,440.97	91.73	1,494,559.03
<i>Perkhidmatan dan Bekalan</i>	900,000	-	1,006,000	1,906,000	710,892.60	37.30	1,195,107.40
<i>Pemberian dan Kenaan Bayaran Tetap</i>	66,000	-	-	66,000	10,525.65	15.95	55,474.35
Jumlah 020000	19,400,000	-	650,000	20,050,000	17,304,859.22	86.31	2,745,140.78
030000 MAHKAMAH TINGGI							
030100 Mahkamah Tinggi							
10000 Emolumen	62,409,000	-	(930,000)	61,479,000	61,067,041.52	99.33	411,958.48
20000 Perkhidmatan dan Bekalan	18,437,000	-	930,000	19,367,000	17,267,030.20	89.16	2,099,969.80
30000 Aset	360,000	-	-	360,000	352,614.00	97.95	7,386.00
40000 Pemberian dan Kenaan Bayaran Tetap	794,000	-	-	794,000	140,840.26	17.74	653,159.74
Jumlah 030100	82,000,000	-	-	82,000,000	78,827,525.98	96.13	3,172,474.02

(disambung...)

## Penyata Perbelanjaan Mengurus bagi tahun berakhir 31 Disember 2024

(sambungan)

Maksud Perbelanjaan	Anggaran				Sebenar		Varian
	Asal	Tambahan/ (Kurangan)	Viremen Tambah/(Kurang)	Jumlah	Amaun	Prestasi	Kurang/(Lebih) Belanja
	RM	RM	RM	RM	RM	%	RM
<b>PERBELANJAAN TANGGUNGAN - (SAMB.)</b>							
<b>T.03 KETUA HAKIM NEGARA, HAKIM BESAR DAN HAKIM - (SAMB.)</b>							
030000 MAHKAMAH TINGGI - (SAMB.)							
Emolumen	62,409,000	-	(930,000)	61,479,000	61,067,041.52	99.33	411,958.48
Perkhidmatan dan Bekalan	18,437,000	-	930,000	19,367,000	17,267,030.20	89.16	2,099,969.80
Aset	360,000	-	-	360,000	352,614.00	97.95	7,386.00
Pemberian dan Kenaan Bayaran Tetap	794,000	-	-	794,000	140,840.26	17.74	653,159.74
Jumlah 030000	82,000,000	-	-	82,000,000	78,827,525.98	96.13	3,172,474.02
Jumlah Emolumen	89,973,000	-	(1,266,000)	88,707,000	86,799,560.90	97.85	1,907,439.10
Jumlah Perkhidmatan dan Bekalan	25,604,000	-	1,266,000	26,870,000	22,146,568.48	82.42	4,723,431.52
Jumlah Aset	2,360,000	-	-	2,360,000	1,047,365.00	44.38	1,312,635.00
Jumlah Pemberian & Kenaan Bayaran Tetap	2,063,000	-	-	2,063,000	158,076.30	7.66	1,904,923.70
JUMLAH KETUA HAKIM NEGARA, HAKIM BESAR DAN HAKIM	120,000,000	-	-	120,000,000	110,151,570.68	91.79	9,848,429.32
<b>T.04 KETUA AUDIT NEGARA</b>							
010000 PENTADBIRAN KORPORAT							
010100 Pentadbiran Korporat							
10000 Emolumen	482,600	-	-	482,600	480,587.55	99.58	2,012.45
20000 Perkhidmatan dan Bekalan	417,800	-	-	417,800	337,016.48	80.66	80,783.52
Jumlah 010100	900,400	-	-	900,400	817,604.03	90.80	82,795.97
Emolumen	482,600	-	-	482,600	480,587.55	99.58	2,012.45
Perkhidmatan dan Bekalan	417,800	-	-	417,800	337,016.48	80.66	80,783.52
Jumlah 010000	900,400	-	-	900,400	817,604.03	90.80	82,795.97
Jumlah Emolumen	482,600	-	-	482,600	480,587.55	99.58	2,012.45
Jumlah Perkhidmatan dan Bekalan	417,800	-	-	417,800	337,016.48	80.66	80,783.52
JUMLAH KETUA AUDIT NEGARA	900,400	-	-	900,400	817,604.03	90.80	82,795.97
<b>T.05 YANG DI-PERTUA DEWAN RAKYAT</b>							
010000 URUSAN PARLIMEN							
010100 Urusan Parlimen							
10000 Emolumen	564,000	-	-	564,000	564,000.00	100.00	-
Jumlah 010100	564,000	-	-	564,000	564,000.00	100.00	-
Emolumen	564,000	-	-	564,000	564,000.00	100.00	-
Jumlah 010000	564,000	-	-	564,000	564,000.00	100.00	-
Jumlah Emolumen	564,000	-	-	564,000	564,000.00	100.00	-
JUMLAH YANG DI-PERTUA DEWAN RAKYAT	564,000	-	-	564,000	564,000.00	100.00	-
<b>T.06 YANG DI-PERTUA DEWAN NEGARA</b>							
010000 URUSAN PARLIMEN							
010100 Urusan Parlimen							
10000 Emolumen	504,000	-	-	504,000	375,891.82	74.58	128,108.18
Jumlah 010100	504,000	-	-	504,000	375,891.82	74.58	128,108.18
Emolumen	504,000	-	-	504,000	375,891.82	74.58	128,108.18
Jumlah 010000	504,000	-	-	504,000	375,891.82	74.58	128,108.18
Jumlah Emolumen	504,000	-	-	504,000	375,891.82	74.58	128,108.18
JUMLAH YANG DI-PERTUA DEWAN NEGARA	504,000	-	-	504,000	375,891.82	74.58	128,108.18
<b>T.07 SURUHANJAYA PILIHAN RAYA</b>							
010000 PILIHAN RAYA							
010100 Pengurusan							
10000 Emolumen	741,600	-	-	741,600	693,789.92	93.55	47,810.08
40000 Pemberian dan Kenaan Bayaran Tetap	198,000	-	-	198,000	197,905.40	99.95	94.60
Jumlah 010100	939,600	-	-	939,600	891,695.32	94.90	47,904.68
010200 Operasi							
10000 Emolumen	1,503,500	-	-	1,503,500	1,213,254.56	80.70	290,245.44
20000 Perkhidmatan dan Bekalan	22,200	-	-	22,200	21,222.31	95.60	977.69
40000 Pemberian dan Kenaan Bayaran Tetap	158,600	-	-	158,600	158,558.40	99.97	41.60
Jumlah 010200	1,684,300	-	-	1,684,300	1,393,035.27	82.71	291,264.73

(disambung...)

## Penyata Perbelanjaan Mengurus bagi tahun berakhir 31 Disember 2024

(sambungan)

Maksud Perbelanjaan	Anggaran				Sebenar		Varian
	Asal	Tambahan/ (Kurangan)	Virement Tambah/(Kurang)	Jumlah	Amaun	Prestasi	Kurang/(Lebih) Belanja
	RM	RM	RM	RM	RM	%	RM
<b>PERBELANJAAN TANGGUNGAN - (SAMB.)</b>							
<b>T.07 SURUHANJAYA PILIHAN RAYA - (SAMB.)</b>							
010000 PILIHAN RAYA - (SAMB.)							
Emolumen	2,245,100	-	-	2,245,100	1,907,044.48	84.94	338,055.52
Perkhidmatan dan Bekalan	22,200	-	-	22,200	21,222.31	95.60	977.69
Pemberian dan Kenaan Bayaran Tetap	356,600	-	-	356,600	356,463.80	99.96	136.20
Jumlah 010000	2,623,900	-	-	2,623,900	2,284,730.59	87.07	339,169.41
Jumlah Emolumen	2,245,100	-	-	2,245,100	1,907,044.48	84.94	338,055.52
Jumlah Perkhidmatan dan Bekalan	22,200	-	-	22,200	21,222.31	95.60	977.69
Jumlah Pemberian & Kenaan Bayaran Tetap	356,600	-	-	356,600	356,463.80	99.96	136.20
<b>JUMLAH SURUHANJAYA PILIHAN RAYA</b>	<b>2,623,900</b>	<b>-</b>	<b>-</b>	<b>2,623,900</b>	<b>2,284,730.59</b>	<b>87.07</b>	<b>339,169.41</b>
<b>T.08 SURUHANJAYA PERKHIDMATAN KEHAKIMAN DAN PERUNDANGAN</b>							
010000 PENTADBIRAN DAN KEWANGAN							
010100 Pentadbiran dan Kewangan							
20000 Perkhidmatan dan Bekalan	11,600	-	-	11,600	5,800.00	50.00	5,800.00
Jumlah 010100	11,600	-	-	11,600	5,800.00	50.00	5,800.00
Perkhidmatan dan Bekalan	11,600	-	-	11,600	5,800.00	50.00	5,800.00
Jumlah 010000	11,600	-	-	11,600	5,800.00	50.00	5,800.00
Jumlah Perkhidmatan dan Bekalan	11,600	-	-	11,600	5,800.00	50.00	5,800.00
<b>JUMLAH SURUHANJAYA PERKHIDMATAN KEHAKIMAN DAN PERUNDANGAN</b>	<b>11,600</b>	<b>-</b>	<b>-</b>	<b>11,600</b>	<b>5,800.00</b>	<b>50.00</b>	<b>5,800.00</b>
<b>T.09 SURUHANJAYA PERKHIDMATAN AWAM</b>							
010000 PENTADBIRAN DAN KEWANGAN							
010100 Pentadbiran dan Kewangan							
10000 Emolumen	747,100	-	-	747,100	488,257.02	65.35	258,842.98
20000 Perkhidmatan dan Bekalan	268,900	-	-	268,900	74,273.34	27.62	194,626.66
40000 Pemberian dan Kenaan Bayaran Tetap	149,000	-	-	149,000	57,694.97	38.72	91,305.03
Jumlah 010100	1,165,000	-	-	1,165,000	620,225.33	53.24	544,774.67
Emolumen	747,100	-	-	747,100	488,257.02	65.35	258,842.98
Perkhidmatan dan Bekalan	268,900	-	-	268,900	74,273.34	27.62	194,626.66
Pemberian dan Kenaan Bayaran Tetap	149,000	-	-	149,000	57,694.97	38.72	91,305.03
Jumlah 010000	1,165,000	-	-	1,165,000	620,225.33	53.24	544,774.67
020000 PENGAMBILAN							
020100 Pengambilan							
10000 Emolumen	3,758,800	-	-	3,758,800	2,650,220.71	70.51	1,108,579.29
20000 Perkhidmatan dan Bekalan	974,800	-	-	974,800	862,498.95	88.48	112,301.05
40000 Pemberian dan Kenaan Bayaran Tetap	393,000	-	-	393,000	322,398.55	82.04	70,601.45
Jumlah 020100	5,126,600	-	-	5,126,600	3,835,118.21	74.81	1,291,481.79
Emolumen	3,758,800	-	-	3,758,800	2,650,220.71	70.51	1,108,579.29
Perkhidmatan dan Bekalan	974,800	-	-	974,800	862,498.95	88.48	112,301.05
Pemberian dan Kenaan Bayaran Tetap	393,000	-	-	393,000	322,398.55	82.04	70,601.45
Jumlah 020000	5,126,600	-	-	5,126,600	3,835,118.21	74.81	1,291,481.79
Jumlah Emolumen	4,505,900	-	-	4,505,900	3,138,477.73	69.65	1,367,422.27
Jumlah Perkhidmatan dan Bekalan	1,243,700	-	-	1,243,700	936,772.29	75.32	306,927.71
Jumlah Pemberian & Kenaan Bayaran Tetap	542,000	-	-	542,000	380,093.52	70.13	161,906.48
<b>JUMLAH SURUHANJAYA PERKHIDMATAN AWAM</b>	<b>6,291,600</b>	<b>-</b>	<b>-</b>	<b>6,291,600</b>	<b>4,455,343.54</b>	<b>70.81</b>	<b>1,836,256.46</b>
<b>T.10 SURUHANJAYA PERKHIDMATAN PENDIDIKAN</b>							
010000 PENGURUSAN KAKITANGAN PERKHIDMATAN PENDIDIKAN							
010100 Pengurusan Am dan Kewangan							
10000 Emolumen	747,100	-	18,200	765,300	763,589.04	99.78	1,710.96
20000 Perkhidmatan dan Bekalan	412,000	-	(193,079)	218,921	212,873.22	97.24	6,047.78
Jumlah 010100	1,159,100	-	(174,879)	984,221	976,462.26	99.21	7,758.74
010200 Pengambilan							
10000 Emolumen	3,312,300	-	-	3,312,300	3,301,210.56	99.67	11,089.44
20000 Perkhidmatan dan Bekalan	514,600	-	174,879	689,479	689,467.04	99.99	11.96
40000 Pemberian dan Kenaan Bayaran Tetap	259,500	-	-	259,500	259,459.20	99.98	40.80
Jumlah 010200	4,086,400	-	174,879	4,261,279	4,250,136.80	99.74	11,142.20

(disambung...)

## Penyata Perbelanjaan Mengurus bagi tahun berakhir 31 Disember 2024

(sambungan)

Maksud Perbelanjaan	Anggaran				Sebenar		Varian
	Asal	Tambahan/ (Kurangan)	Viremen Tambah/(Kurang)	Jumlah	Amaun	Prestasi	Kurang/(Lebih) Belanja
	RM	RM	RM	RM	RM	%	RM
<b>PERBELANJAAN TANGGUNGAN - (SAMB.)</b>							
<b>T.10 SURUHANJAYA PERKHIDMATAN PENDIDIKAN - (SAMB.)</b>							
010000 PENGURUSAN KAKITANGAN PERKHIDMATAN PENDIDIKAN - (SAMB.)							
Emolumen	4,059,400	-	18,200	4,077,600	4,064,799.60	99.69	12,800.40
Perkhidmatan dan Bekalan	926,600	-	(18,200)	908,400	902,340.26	99.33	6,059.74
Pemberian dan Kenaan Bayaran Tetap	259,500	-	-	259,500	259,459.20	99.98	40.80
Jumlah 010000	5,245,500	-	-	5,245,500	5,226,599.06	99.64	18,900.94
Jumlah Emolumen	4,059,400	-	18,200	4,077,600	4,064,799.60	99.69	12,800.40
Jumlah Perkhidmatan dan Bekalan	926,600	-	(18,200)	908,400	902,340.26	99.33	6,059.74
Jumlah Pemberian & Kenaan Bayaran Tetap	259,500	-	-	259,500	259,459.20	99.98	40.80
<b>JUMLAH SURUHANJAYA PERKHIDMATAN PENDIDIKAN</b>	<b>5,245,500</b>	<b>-</b>	<b>-</b>	<b>5,245,500</b>	<b>5,226,599.06</b>	<b>99.64</b>	<b>18,900.94</b>
<b>T.11 SURUHANJAYA PASUKAN POLIS</b>							
010000 PERKHIDMATAN KAKITANGAN							
010100 Perkhidmatan Kakitangan							
10000 Emolumen	1,518,800	498,400	-	2,017,200	1,788,098.66	88.64	229,101.34
20000 Perkhidmatan dan Bekalan	267,000	84,000	-	351,000	309,179.98	88.09	41,820.02
40000 Pemberian dan Kenaan Bayaran Tetap	216,300	-	-	216,300	216,216.00	99.96	84.00
Jumlah 010100	2,002,100	582,400	-	2,584,500	2,313,494.64	89.51	271,005.36
Emolumen	1,518,800	498,400	-	2,017,200	1,788,098.66	88.64	229,101.34
Perkhidmatan dan Bekalan	267,000	84,000	-	351,000	309,179.98	88.09	41,820.02
Pemberian dan Kenaan Bayaran Tetap	216,300	-	-	216,300	216,216.00	99.96	84.00
Jumlah 010000	2,002,100	582,400	-	2,584,500	2,313,494.64	89.51	271,005.36
Jumlah Emolumen	1,518,800	498,400	-	2,017,200	1,788,098.66	88.64	229,101.34
Jumlah Perkhidmatan dan Bekalan	267,000	84,000	-	351,000	309,179.98	88.09	41,820.02
Jumlah Pemberian & Kenaan Bayaran Tetap	216,300	-	-	216,300	216,216.00	99.96	84.00
<b>JUMLAH SURUHANJAYA PASUKAN POLIS</b>	<b>2,002,100</b>	<b>582,400</b>	<b>-</b>	<b>2,584,500</b>	<b>2,313,494.64</b>	<b>89.51</b>	<b>271,005.36</b>
<b>T.12 PERBENDAHARAAN</b>							
010000 PEMBERIAN DAN SERAHAN KEPADA NEGERI-NEGERI							
010100 Pemberian Mengikut Bilangan Orang							
40000 Pemberian dan Kenaan Bayaran Tetap	430,642,500	-	-	430,642,500	430,642,500.00	100.00	-
Jumlah 010100	430,642,500	-	-	430,642,500	430,642,500.00	100.00	-
010200 Penyelenggaraan Jalan Raya Negeri yang Mencapai Mutu Minimum							
40000 Pemberian dan Kenaan Bayaran Tetap	3,640,000,800	-	(50,911,610)	3,589,089,190	3,589,089,190.00	100.00	-
Jumlah 010200	3,640,000,800	-	(50,911,610)	3,589,089,190	3,589,089,190.00	100.00	-
010300 Penyelenggaraan Jalan Raya Negeri yang Substandard							
40000 Pemberian dan Kenaan Bayaran Tetap	1,715,638,700	-	51,184,609	1,766,823,309	1,766,823,309.00	100.00	-
Jumlah 010300	1,715,638,700	-	51,184,609	1,766,823,309	1,766,823,309.00	100.00	-
010400 Penyelenggaraan Jalan Raya Negeri Jalan Sehalu di Pulau Destinasi Pelancongan							
40000 Pemberian dan Kenaan Bayaran Tetap	360,500	-	(272,999)	87,501	87,501.00	100.00	-
Jumlah 010400	360,500	-	(272,999)	87,501	87,501.00	100.00	-
010500 Pemberian Khas Tahunan Sarawak							
40000 Pemberian dan Kenaan Bayaran Tetap	300,000,000	-	6,000,000	306,000,000	306,000,000.00	100.00	-
Jumlah 010500	300,000,000	-	6,000,000	306,000,000	306,000,000.00	100.00	-
010600 Pemberian Khas Tahunan Sabah							
40000 Pemberian dan Kenaan Bayaran Tetap	300,000,000	-	6,000,000	306,000,000	306,000,000.00	100.00	-
Jumlah 010600	300,000,000	-	6,000,000	306,000,000	306,000,000.00	100.00	-
010700 Pemberian Pertambahan Hasil							
40000 Pemberian dan Kenaan Bayaran Tetap	100	250,000,000	-	250,000,100	250,000,000.00	99.99	100.00
Jumlah 010700	100	250,000,000	-	250,000,100	250,000,000.00	99.99	100.00
010800 Pemberian Tahunan Kepada Pihak Berkuasa Tempatan (Geran Tahunan Berdasarkan Kaedah Keseimbangan)							
40000 Pemberian dan Kenaan Bayaran Tetap	310,000,000	-	-	310,000,000	308,456,665.83	99.50	1,543,334.17
Jumlah 010800	310,000,000	-	-	310,000,000	308,456,665.83	99.50	1,543,334.17
010900 Pemberian Tahunan Selangor							
40000 Pemberian dan Kenaan Bayaran Tetap	25,805,700	-	-	25,805,700	25,805,638.00	99.99	62.00
Jumlah 010900	25,805,700	-	-	25,805,700	25,805,638.00	99.99	62.00

(disambung...)



## Penyata Perbelanjaan Mengurus bagi tahun berakhir 31 Disember 2024

(sambungan)

Maksud Perbelanjaan	Anggaran				Sebenar		Varian
	Asal	Tambahan/ (Kurangan)	Viremen Tambah/(Kurang)	Jumlah	Amaun	Prestasi	Kurang/(Lebih) Belanja
	RM	RM	RM	RM	RM	%	RM
<b>PERBELANJAAN TANGGUNGAN - (SAMB.)</b>							
<b>T.12 PERBENDAHARAAN - (SAMB.)</b>							
010000 PEMBERIAN DAN SERAHAN KEPADA NEGERI-NEGERI - (SAMB.)							
011000 Pemberian Tahunan dan Sumbangan Khas Kedah							
40000 Pemberian dan Kenaan Bayaran Tetap	10,010,000	-	-	10,010,000	10,010,000.00	100.00	-
Jumlah 011000	10,010,000	-	-	10,010,000	10,010,000.00	100.00	-
Pemberian dan Kenaan Bayaran Tetap	6,732,458,300	250,000,000	12,000,000	6,994,458,300	6,992,914,803.83	99.98	1,543,496.17
Jumlah 010000	6,732,458,300	250,000,000	12,000,000	6,994,458,300	6,992,914,803.83	99.98	1,543,496.17
020000 YURAN DAN SUMBANGAN							
020100 Yuran Tambahan Kepada Persatuan Pembangunan Antarabangsa							
40000 Pemberian dan Kenaan Bayaran Tetap	29,233,000	-	613,258	29,846,258	29,846,257.50	99.99	0.50
Jumlah 020100	29,233,000	-	613,258	29,846,258	29,846,257.50	99.99	0.50
020200 Langganan Saham Modal Tambahan kepada International Bank For Reconstruction and Development (IBRD)							
40000 Pemberian dan Kenaan Bayaran Tetap	100	-	-	100	-	-	100.00
Jumlah 020200	100	-	-	100	-	-	100.00
020300 Penebusan Treasury Notes yang dikeluarkan kepada Asian Development Fund (ADF)							
40000 Pemberian dan Kenaan Bayaran Tetap	1,232,800	-	50,505	1,283,305	1,281,602.80	99.87	1,702.20
Jumlah 020300	1,232,800	-	50,505	1,283,305	1,281,602.80	99.87	1,702.20
020400 Sumbangan Malaysia kepada Asian Development Fund (ADF13)							
40000 Pemberian dan Kenaan Bayaran Tetap	3,026,800	-	124,000	3,150,800	3,146,621.80	99.87	4,178.20
Jumlah 020400	3,026,800	-	124,000	3,150,800	3,146,621.80	99.87	4,178.20
020500 Yuran Tambahan kepada Perbadanan Kewangan Antarabangsa							
40000 Pemberian dan Kenaan Bayaran Tetap	100	-	-	100	-	-	100.00
Jumlah 020500	100	-	-	100	-	-	100.00
020600 Sumbangan kepada Bank Pembangunan Islam (IDB)							
40000 Pemberian dan Kenaan Bayaran Tetap	42,504,000	-	(953,250)	41,550,750	41,486,458.53	99.85	64,291.47
Jumlah 020600	42,504,000	-	(953,250)	41,550,750	41,486,458.53	99.85	64,291.47
020700 Yuran Tambahan Kepada Bank Pembangunan Asia (ADB)							
40000 Pemberian dan Kenaan Bayaran Tetap	100	-	-	100	-	-	100.00
Jumlah 020700	100	-	-	100	-	-	100.00
020800 Sumbangan Kepada International Fund Agricultural Development (IFAD)							
40000 Pemberian dan Kenaan Bayaran Tetap	100	-	-	100	-	-	100.00
Jumlah 020800	100	-	-	100	-	-	100.00
020900 Modal Caruman Kepada Multilateral Investment Guarantee Agency (MIGA)							
40000 Pemberian dan Kenaan Bayaran Tetap	100	-	-	100	-	-	100.00
Jumlah 020900	100	-	-	100	-	-	100.00
021000 Caruman Saham Asian Infrastructure Investment Bank (AIIB)							
40000 Pemberian dan Kenaan Bayaran Tetap	100	-	-	100	-	-	100.00
Jumlah 021000	100	-	-	100	-	-	100.00
021100 Yuran Tambahan Saham Islamic Corporation for the Development of the Private Sector (ICD) Kedua							
40000 Pemberian dan Kenaan Bayaran Tetap	100	-	-	100	-	-	100.00
Jumlah 021100	100	-	-	100	-	-	100.00
021200 Institut Bank Pembangunan Asia (Asian Development Bank Institute - ADBI)							
40000 Pemberian dan Kenaan Bayaran Tetap	767,000	-	59,237	826,237	733,766.81	88.81	92,470.19
Jumlah 021200	767,000	-	59,237	826,237	733,766.81	88.81	92,470.19
Pemberian dan Kenaan Bayaran Tetap	76,764,300	-	(106,250)	76,658,050	76,494,707.44	99.79	163,342.56
Jumlah 020000	76,764,300	-	(106,250)	76,658,050	76,494,707.44	99.79	163,342.56

(disambung...)

## Penyata Perbelanjaan Mengurus bagi tahun berakhir 31 Disember 2024

(sambungan)

Maksud Perbelanjaan	Anggaran				Sebenar		Varian
	Asal	Tambahan/ (Kurangan)	Viremen Tambah/(Kurang)	Jumlah	Amaun	Prestasi	Kurang/(Lebih) Belanja
	RM	RM	RM	RM	RM	%	RM
<b>PERBELANJAAN TANGGUNGAN - (SAMB.)</b>							
<b>T.12 PERBENDAHARAAN - (SAMB.)</b>							
030000 BAYARAN PAMPASAN							
030100 Bayaran Tuntutan dan Pampasan Atas Perintah Mahkamah							
20000 Perkhidmatan dan Bekalan	500,000	-	(490,000)	10,000	-	-	10,000.00
40000 Pemberian dan Kenaan Bayaran Tetap	109,500,000	50,000,000	50,490,000	209,990,000	204,660,478.32	97.46	5,329,521.68
Jumlah 030100	110,000,000	50,000,000	50,000,000	210,000,000	204,660,478.32	97.46	5,339,521.68
Perkhidmatan dan Bekalan	500,000	-	(490,000)	10,000	-	-	10,000.00
Pemberian dan Kenaan Bayaran Tetap	109,500,000	50,000,000	50,490,000	209,990,000	204,660,478.32	97.46	5,329,521.68
Jumlah 030000	110,000,000	50,000,000	50,000,000	210,000,000	204,660,478.32	97.46	5,339,521.68
040000 BAYARAN BALIK, BAYARAN GANTI DAN PENEBUSAN							
040100 Bayaran Balik Cukai Kastam							
50000 Perbelanjaan-perbelanjaan Lain	350,000,000	-	(62,200,000)	287,800,000	287,791,336.17	99.99	8,663.83
Jumlah 040100	350,000,000	-	(62,200,000)	287,800,000	287,791,336.17	99.99	8,663.83
040200 Bayaran Balik Wang Lesen, Lencana dan Plat Kereta Sewa							
50000 Perbelanjaan-perbelanjaan Lain	8,500,000	2,150,500	306,250	10,956,750	10,942,161.72	99.87	14,588.28
Jumlah 040200	8,500,000	2,150,500	306,250	10,956,750	10,942,161.72	99.87	14,588.28
040300 Bayaran Balik Wang Tak Dituntut Dari Hasil							
50000 Perbelanjaan-perbelanjaan Lain	15,000,000	15,500,000	-	30,500,000	26,366,468.55	86.45	4,133,531.45
Jumlah 040300	15,000,000	15,500,000	-	30,500,000	26,366,468.55	86.45	4,133,531.45
Perbelanjaan-perbelanjaan Lain	373,500,000	17,650,500	(61,893,750)	329,256,750	325,099,966.44	98.74	4,156,783.56
Jumlah 040000	373,500,000	17,650,500	(61,893,750)	329,256,750	325,099,966.44	98.74	4,156,783.56
Jumlah Perkhidmatan dan Bekalan	500,000	-	(490,000)	10,000	-	-	10,000.00
Jumlah Pemberian & Kenaan Bayaran Tetap	6,918,722,600	300,000,000	62,383,750	7,281,106,350	7,274,069,989.59	99.90	7,036,360.41
Jumlah Perbelanjaan-perbelanjaan Lain	373,500,000	17,650,500	(61,893,750)	329,256,750	325,099,966.44	98.74	4,156,783.56
<b>JUMLAH PERBENDAHARAAN</b>	<b>7,292,722,600</b>	<b>317,650,500</b>	<b>-</b>	<b>7,610,373,100</b>	<b>7,599,169,956.03</b>	<b>99.85</b>	<b>11,203,143.97</b>
<b>T.13 PERBELANJAAN KERANA HUTANG NEGARA</b>							
010000 FAEDAH, DIVIDEN DAN LAIN-LAIN KENAAN BAYARAN HUTANG NEGARA							
010100 Faedah atas Sekuriti Kerajaan Malaysia (SKM)							
40000 Pemberian dan Kenaan Bayaran Tetap	24,900,000,000	380,000,000	339,000,000	25,619,000,000	25,605,877,312.75	99.95	13,122,687.25
Jumlah 010100	24,900,000,000	380,000,000	339,000,000	25,619,000,000	25,605,877,312.75	99.95	13,122,687.25
010200 Potongan atas Bil Perbendaharaan							
40000 Pemberian dan Kenaan Bayaran Tetap	900,000,000	-	(277,230,000)	622,770,000	622,769,962.50	99.99	37.50
Jumlah 010200	900,000,000	-	(277,230,000)	622,770,000	622,769,962.50	99.99	37.50
010300 Faedah atas Pinjaman Pasaran Luar Negeri							
40000 Pemberian dan Kenaan Bayaran Tetap	690,000,000	-	(31,950,000)	658,050,000	658,041,378.25	99.99	8,621.75
Jumlah 010300	690,000,000	-	(31,950,000)	658,050,000	658,041,378.25	99.99	8,621.75
010400 Faedah atas Pinjaman Projek Luar Negeri							
40000 Pemberian dan Kenaan Bayaran Tetap	61,000,000	-	(15,220,000)	45,780,000	45,344,474.88	99.05	435,525.12
Jumlah 010400	61,000,000	-	(15,220,000)	45,780,000	45,344,474.88	99.05	435,525.12
010500 Faedah atas Pinjaman Untuk Kumpulan Wang Pinjaman Perumahan							
40000 Pemberian dan Kenaan Bayaran Tetap	130,110,000	-	-	130,110,000	130,102,500.00	99.99	7,500.00
Jumlah 010500	130,110,000	-	-	130,110,000	130,102,500.00	99.99	7,500.00
010600 Bayaran Caj Komitmen kepada Pinjaman Luar Negeri							
40000 Pemberian dan Kenaan Bayaran Tetap	100,000	-	-	100,000	-	-	100,000.00
Jumlah 010600	100,000	-	-	100,000	-	-	100,000.00
010700 Bayaran Pengurusan atas Pinjaman Luar Negeri							
40000 Pemberian dan Kenaan Bayaran Tetap	17,514,600	-	(14,500,000)	3,014,600	2,865,532.70	95.06	149,067.30
Jumlah 010700	17,514,600	-	(14,500,000)	3,014,600	2,865,532.70	95.06	149,067.30
010800 Bayaran Keuntungan atas Terbitan Pelaburan Kerajaan (TPK)							
40000 Pemberian dan Kenaan Bayaran Tetap	23,100,600,000	320,000,000	-	23,420,600,000	23,415,824,326.87	99.98	4,775,673.13
Jumlah 010800	23,100,600,000	320,000,000	-	23,420,600,000	23,415,824,326.87	99.98	4,775,673.13
010900 Potongan atas Jualan Pinjaman Tempatan							
40000 Pemberian dan Kenaan Bayaran Tetap	100	-	-	100	-	-	100.00
Jumlah 010900	100	-	-	100	-	-	100.00

(disambung...)

## Penyata Perbelanjaan Mengurus bagi tahun berakhir 31 Disember 2024

(sambungan)

Maksud Perbelanjaan	Anggaran				Sebenar		Varian
	Asal	Tambahan/ (Kurangan)	Viremen Tambah/(Kurang)	Jumlah	Amaun	Prestasi	Kurang/(Lebih) Belanja
	RM	RM	RM	RM	RM	%	RM
<b>PERBELANJAAN TANGGUNGAN - (SAMB.)</b>							
<b>T.13 PERBELANJAAN KERANA HUTANG NEGARA - (SAMB.)</b>							
010000 FAEDAH, DIVIDEN DAN LAIN-LAIN KENAAN BAYARAN HUTANG NEGARA - (SAMB.)							
011000 Bayaran Balik Pinjaman Kerajaan							
40000 Pemberian dan Kenaan Bayaran Tetap	100	-	-	100	-	-	100.00
Jumlah 011000	100	-	-	100	-	-	100.00
011100 Kumpulan Wang Penjelas Hutang ( <i>Sinking Fund</i> )							
40000 Pemberian dan Kenaan Bayaran Tetap	100	-	-	100	-	-	100.00
Jumlah 011100	100	-	-	100	-	-	100.00
011200 Faedah atas Pinjaman Pasaran Tempatan							
40000 Pemberian dan Kenaan Bayaran Tetap	100	-	-	100	-	-	100.00
Jumlah 011200	100	-	-	100	-	-	100.00
011300 Bayaran Pengurusan atas Pinjaman Dalam Negeri							
40000 Pemberian dan Kenaan Bayaran Tetap	675,000	-	(100,000)	575,000	533,746.38	92.83	41,253.62
Jumlah 011300	675,000	-	(100,000)	575,000	533,746.38	92.83	41,253.62
<i>Pemberian dan Kenaan Bayaran Tetap</i>	49,800,000,000	700,000,000	-	50,500,000,000	50,481,359,234.33	99.96	18,640,765.67
<i>Jumlah 010000</i>	49,800,000,000	700,000,000	-	50,500,000,000	50,481,359,234.33	99.96	18,640,765.67
<i>Jumlah Pemberian &amp; Kenaan Bayaran Tetap</i>	49,800,000,000	700,000,000	-	50,500,000,000	50,481,359,234.33	99.96	18,640,765.67
<b>JUMLAH PERBELANJAAN KERANA HUTANG NEGARA</b>	49,800,000,000	700,000,000	-	50,500,000,000	50,481,359,234.33	99.96	18,640,765.67
<b>T.14 PENCEN, ELAUN BERSARA DAN GANJARAN</b>							
010000 GANTIAN CUTI REHAT							
010100 Gantian Cuti Rehat							
40000 Pemberian dan Kenaan Bayaran Tetap	781,250,000	200,000,000	236,240,000	1,217,490,000	1,089,134,110.80	89.46	128,355,889.20
Jumlah 010100	781,250,000	200,000,000	236,240,000	1,217,490,000	1,089,134,110.80	89.46	128,355,889.20
<i>Pemberian dan Kenaan Bayaran Tetap</i>	781,250,000	200,000,000	236,240,000	1,217,490,000	1,089,134,110.80	89.46	128,355,889.20
<i>Jumlah 010000</i>	781,250,000	200,000,000	236,240,000	1,217,490,000	1,089,134,110.80	89.46	128,355,889.20
020000 PENCEN SEDIA ADA							
020100 Pencen dan Pencen Terbitan - Semenanjung Malaysia							
40000 Pemberian dan Kenaan Bayaran Tetap	21,025,396,000	1,420,000,000	(4,779,073,000)	17,666,323,000	17,143,441,131.97	97.04	522,881,868.03
Jumlah 020100	21,025,396,000	1,420,000,000	(4,779,073,000)	17,666,323,000	17,143,441,131.97	97.04	522,881,868.03
020200 Pencen dan Pencen Terbitan - Sarawak							
40000 Pemberian dan Kenaan Bayaran Tetap	193,209,000	-	1,034,000,000	1,227,209,000	1,203,555,134.47	98.07	23,653,865.53
Jumlah 020200	193,209,000	-	1,034,000,000	1,227,209,000	1,203,555,134.47	98.07	23,653,865.53
020300 Pencen dan Pencen Terbitan - Sabah							
40000 Pemberian dan Kenaan Bayaran Tetap	492,000,000	-	590,400,000	1,082,400,000	1,063,237,359.30	98.23	19,162,640.70
Jumlah 020300	492,000,000	-	590,400,000	1,082,400,000	1,063,237,359.30	98.23	19,162,640.70
020400 Pencen dan Pencen Terbitan - Polis							
40000 Pemberian dan Kenaan Bayaran Tetap	1,220,000,000	-	974,400,000	2,194,400,000	2,131,834,957.95	97.15	62,565,042.05
Jumlah 020400	1,220,000,000	-	974,400,000	2,194,400,000	2,131,834,957.95	97.15	62,565,042.05
020500 Pencen dan Pencen Terbitan - Angkatan Tentera Malaysia							
40000 Pemberian dan Kenaan Bayaran Tetap	2,000,000,000	-	1,469,010,000	3,469,010,000	3,372,761,542.62	97.23	96,248,457.38
Jumlah 020500	2,000,000,000	-	1,469,010,000	3,469,010,000	3,372,761,542.62	97.23	96,248,457.38
020600 Pencen dan Pencen Terbitan - Pasukan Askar Johor							
40000 Pemberian dan Kenaan Bayaran Tetap	3,600,000	-	-	3,600,000	3,513,759.66	97.60	86,240.34
Jumlah 020600	3,600,000	-	-	3,600,000	3,513,759.66	97.60	86,240.34
020700 Pencen dan Pencen Terbitan - Balu Anak Yatim di bawah Rancangan BAY (Semenanjung Malaysia)							
40000 Pemberian dan Kenaan Bayaran Tetap	2,000,000	-	-	2,000,000	159,794.49	7.99	1,840,205.51
Jumlah 020700	2,000,000	-	-	2,000,000	159,794.49	7.99	1,840,205.51
020800 Pencen dan Pencen Terbitan - Ahli Pasukan Sukarela dan Pasukan Pertahanan Awam dan Tanggungannya							
40000 Pemberian dan Kenaan Bayaran Tetap	10,000	-	-	10,000	704.52	7.05	9,295.48
Jumlah 020800	10,000	-	-	10,000	704.52	7.05	9,295.48

(disambung...)

## Penyata Perbelanjaan Mengurus bagi tahun berakhir 31 Disember 2024

(sambungan)

Maksud Perbelanjaan	Anggaran				Sebenar		Varian
	Asal	Tambahan/ (Kurangan)	Viremen Tambah/(Kurang)	Jumlah	Amaun	Prestasi	Kurang/(Lebih) Belanja
	RM	RM	RM	RM	RM	%	RM
<b>PERBELANJAAN TANGGUNGAN - (SAMB.)</b>							
<b>T.14 PENCEN, ELAUN BERSARA DAN GANJARAN - (SAMB.)</b>							
020000 PENCEN SEDIA ADA - (SAMB.)							
020900 Pencen dan Pencen Terbitan - Anggota Pentadbiran dan Ahli Parlimen							
40000 Pemberian dan Kenaan Bayaran Tetap	82,940,000	-	26,913,000	109,853,000	109,525,964.20	99.70	327,035.80
Jumlah 020900	82,940,000	-	26,913,000	109,853,000	109,525,964.20	99.70	327,035.80
021000 Pencen dan Pencen Terbitan - Hakim							
40000 Pemberian dan Kenaan Bayaran Tetap	40,000,000	-	23,000,000	63,000,000	48,307,069.35	76.68	14,692,930.65
Jumlah 021000	40,000,000	-	23,000,000	63,000,000	48,307,069.35	76.68	14,692,930.65
<i>Pemberian dan Kenaan Bayaran Tetap</i>	25,059,155,000	1,420,000,000	(661,350,000)	25,817,805,000	25,076,337,418.53	97.13	741,467,581.47
<i>Jumlah 020000</i>	25,059,155,000	1,420,000,000	(661,350,000)	25,817,805,000	25,076,337,418.53	97.13	741,467,581.47
030000 GANJARAN							
030100 Ganjaran dan Ganjaran Terbitan - Semenanjung Malaysia							
40000 Pemberian dan Kenaan Bayaran Tetap	3,284,441,000	1,130,000,000	103,295,000	4,517,736,000	4,502,903,625.90	99.67	14,832,374.10
Jumlah 030100	3,284,441,000	1,130,000,000	103,295,000	4,517,736,000	4,502,903,625.90	99.67	14,832,374.10
030200 Ganjaran dan Ganjaran Terbitan - Polis							
40000 Pemberian dan Kenaan Bayaran Tetap	624,000,000	-	(145,700,000)	478,300,000	429,272,430.91	89.75	49,027,569.09
Jumlah 030200	624,000,000	-	(145,700,000)	478,300,000	429,272,430.91	89.75	49,027,569.09
030300 Ganjaran dan Ganjaran Terbitan - Angkatan Tentera Malaysia							
40000 Pemberian dan Kenaan Bayaran Tetap	400,000,000	-	272,000,000	672,000,000	671,173,629.68	99.88	826,370.32
Jumlah 030300	400,000,000	-	272,000,000	672,000,000	671,173,629.68	99.88	826,370.32
030400 Ganjaran dan Ganjaran Terbitan - Sarawak							
40000 Pemberian dan Kenaan Bayaran Tetap	305,800,000	-	87,500,000	393,300,000	392,553,868.47	99.81	746,131.53
Jumlah 030400	305,800,000	-	87,500,000	393,300,000	392,553,868.47	99.81	746,131.53
030500 Ganjaran dan Ganjaran Terbitan - Sabah							
40000 Pemberian dan Kenaan Bayaran Tetap	425,949,000	-	37,000,000	462,949,000	421,776,390.37	91.11	41,172,609.63
Jumlah 030500	425,949,000	-	37,000,000	462,949,000	421,776,390.37	91.11	41,172,609.63
030600 Ganjaran dan Ganjaran Terbitan - Anggota Pentadbiran dan Ahli Parlimen							
40000 Pemberian dan Kenaan Bayaran Tetap	10,000,000	-	-	10,000,000	4,023,376.80	40.23	5,976,623.20
Jumlah 030600	10,000,000	-	-	10,000,000	4,023,376.80	40.23	5,976,623.20
030700 Ganjaran dan Ganjaran Terbitan - Hakim							
40000 Pemberian dan Kenaan Bayaran Tetap	5,000,000	-	-	5,000,000	3,437,175.00	68.74	1,562,825.00
Jumlah 030700	5,000,000	-	-	5,000,000	3,437,175.00	68.74	1,562,825.00
<i>Pemberian dan Kenaan Bayaran Tetap</i>	5,055,190,000	1,130,000,000	354,095,000	6,539,285,000	6,425,140,497.13	98.25	114,144,502.87
<i>Jumlah 030000</i>	5,055,190,000	1,130,000,000	354,095,000	6,539,285,000	6,425,140,497.13	98.25	114,144,502.87
040000 ELAUN BERSARA							
040100 Elaun dan Pencen di bawah Aturan Darurat Kecederaan Diri (Polis Tambahan) - Semenanjung Malaysia							
40000 Pemberian dan Kenaan Bayaran Tetap	150,000	-	-	150,000	54,412.02	36.27	95,587.98
Jumlah 040100	150,000	-	-	150,000	54,412.02	36.27	95,587.98
040200 Elaun yang Disatukan - Semenanjung Malaysia							
40000 Pemberian dan Kenaan Bayaran Tetap	2,695,000	-	300,000	2,995,000	2,811,095.74	93.86	183,904.26
Jumlah 040200	2,695,000	-	300,000	2,995,000	2,811,095.74	93.86	183,904.26
040300 Elaun Khas							
40000 Pemberian dan Kenaan Bayaran Tetap	150,000	-	-	150,000	96,557.89	64.37	53,442.11
Jumlah 040300	150,000	-	-	150,000	96,557.89	64.37	53,442.11
<i>Pemberian dan Kenaan Bayaran Tetap</i>	2,995,000	-	300,000	3,295,000	2,962,065.65	89.90	332,934.35
<i>Jumlah 040000</i>	2,995,000	-	300,000	3,295,000	2,962,065.65	89.90	332,934.35
050000 PENCEN PESARA BAHARU							
050100 Pencen dan Pencen Terbitan - Semenanjung Malaysia							
40000 Pemberian dan Kenaan Bayaran Tetap	681,262,000	-	45,000,000	726,262,000	645,249,483.52	88.85	81,012,516.48
Jumlah 050100	681,262,000	-	45,000,000	726,262,000	645,249,483.52	88.85	81,012,516.48
050200 Pencen dan Pencen Terbitan - Sarawak							
40000 Pemberian dan Kenaan Bayaran Tetap	51,000,000	-	20,750,000	71,750,000	57,128,996.10	79.62	14,621,003.90
Jumlah 050200	51,000,000	-	20,750,000	71,750,000	57,128,996.10	79.62	14,621,003.90
050300 Pencen dan Pencen Terbitan - Sabah							
40000 Pemberian dan Kenaan Bayaran Tetap	49,000,000	-	14,400,000	63,400,000	56,609,482.45	89.29	6,790,517.55
Jumlah 050300	49,000,000	-	14,400,000	63,400,000	56,609,482.45	89.29	6,790,517.55

(disambung...)

## Penyata Perbelanjaan Mengurus bagi tahun berakhir 31 Disember 2024

(sambungan)

Maksud Perbelanjaan	Anggaran				Sebenar		Varian
	Asal	Tambahan/ (Kurangan)	Viremen Tambah/(Kurang)	Jumlah	Amaun	Prestasi	Kurang/(Lebih) Belanja
	RM	RM	RM	RM	RM	%	RM
<b>PERBELANJAAN TANGGUNGAN - (SAMB.)</b>							
<b>T.14 PENCEN, ELAUN BERSARA DAN GANJARAN - (SAMB.)</b>							
050000 PENCEN PESARA BAHARU - (SAMB.)							
050400 Pencen dan Pencen Terbitan- Polis							
40000 Pemberian dan Kenaan Bayaran Tetap	83,726,000	-	6,375,000	90,101,000	55,180,281.49	61.24	34,920,718.51
Jumlah 050400	83,726,000	-	6,375,000	90,101,000	55,180,281.49	61.24	34,920,718.51
050500 Pencen dan Pencen Terbitan - Angkatan Tentera Malaysia							
40000 Pemberian dan Kenaan Bayaran Tetap	74,400,000	-	32,500,000	106,900,000	106,089,281.39	99.24	810,718.61
Jumlah 050500	74,400,000	-	32,500,000	106,900,000	106,089,281.39	99.24	810,718.61
050600 Pencen dan Pencen Terbitan - Pasukan Askar Johor							
40000 Pemberian dan Kenaan Bayaran Tetap	40,000	-	31,000	71,000	68,286.92	96.18	2,713.08
Jumlah 050600	40,000	-	31,000	71,000	68,286.92	96.18	2,713.08
050700 Pencen dan Pencen Terbitan - Balu Anak Yatim di bawah Rancangan BAY (Semenanjung Malaysia)							
40000 Pemberian dan Kenaan Bayaran Tetap	1,000	-	-	1,000	-	-	1,000.00
Jumlah 050700	1,000	-	-	1,000	-	-	1,000.00
050800 Pencen dan Pencen Terbitan - Ahli Pasukan Sukarela dan Pasukan Pertahanan Awam dan Tanggungannya							
40000 Pemberian dan Kenaan Bayaran Tetap	1,000	-	-	1,000	-	-	1,000.00
Jumlah 050800	1,000	-	-	1,000	-	-	1,000.00
050900 Pencen dan Pencen Terbitan - Anggota Pentadbiran dan Ahli Parlimen							
40000 Pemberian dan Kenaan Bayaran Tetap	650,000	-	1,170,000	1,820,000	1,134,491.14	62.33	685,508.86
Jumlah 050900	650,000	-	1,170,000	1,820,000	1,134,491.14	62.33	685,508.86
051000 Pencen dan Pencen Terbitan - Hakim							
40000 Pemberian dan Kenaan Bayaran Tetap	900,000	-	59,000	959,000	940,050.03	98.02	18,949.97
Jumlah 051000	900,000	-	59,000	959,000	940,050.03	98.02	18,949.97
Pemberian dan Kenaan Bayaran Tetap	940,980,000	-	120,285,000	1,061,265,000	922,400,353.04	86.92	138,864,646.96
Jumlah 050000	940,980,000	-	120,285,000	1,061,265,000	922,400,353.04	86.92	138,864,646.96
060000 EX-GRATIA							
060100 Ex-Gratia - Semenanjung Malaysia							
40000 Pemberian dan Kenaan Bayaran Tetap	150,000,000	-	(63,000,000)	87,000,000	86,130,706.94	99.00	869,293.06
Jumlah 060100	150,000,000	-	(63,000,000)	87,000,000	86,130,706.94	99.00	869,293.06
060200 Ex-Gratia - Polis							
40000 Pemberian dan Kenaan Bayaran Tetap	4,700,000	-	5,080,000	9,780,000	7,854,424.76	80.31	1,925,575.24
Jumlah 060200	4,700,000	-	5,080,000	9,780,000	7,854,424.76	80.31	1,925,575.24
060300 Ex-Gratia - Sarawak							
40000 Pemberian dan Kenaan Bayaran Tetap	3,500,000	-	3,850,000	7,350,000	6,212,825.38	84.53	1,137,174.62
Jumlah 060300	3,500,000	-	3,850,000	7,350,000	6,212,825.38	84.53	1,137,174.62
060400 Ex-Gratia - Sabah							
40000 Pemberian dan Kenaan Bayaran Tetap	2,228,000	-	4,500,000	6,728,000	6,146,462.81	91.36	581,537.19
Jumlah 060400	2,228,000	-	4,500,000	6,728,000	6,146,462.81	91.36	581,537.19
060500 Ex-Gratia - Anggota Pentadbiran dan Ahli Parlimen							
40000 Pemberian dan Kenaan Bayaran Tetap	1,000	-	-	1,000	-	-	1,000.00
Jumlah 060500	1,000	-	-	1,000	-	-	1,000.00
060600 Ex-Gratia - Hakim							
40000 Pemberian dan Kenaan Bayaran Tetap	1,000	-	-	1,000	-	-	1,000.00
Jumlah 060600	1,000	-	-	1,000	-	-	1,000.00
Pemberian dan Kenaan Bayaran Tetap	160,430,000	-	(49,570,000)	110,860,000	106,344,419.89	95.93	4,515,580.11
Jumlah 060000	160,430,000	-	(49,570,000)	110,860,000	106,344,419.89	95.93	4,515,580.11
Jumlah Pemberian & Kenaan Bayaran Tetap	32,000,000,000	2,750,000,000	-	34,750,000,000	33,622,318,865.04	96.75	1,127,681,134.96
<b>JUMLAH PENCEN, ELAUN BERSARA DAN GANJARAN</b>	<b>32,000,000,000</b>	<b>2,750,000,000</b>	<b>-</b>	<b>34,750,000,000</b>	<b>33,622,318,865.04</b>	<b>96.75</b>	<b>1,127,681,134.96</b>
Jumlah Emolumen	112,791,800	498,400	(1,247,800)	112,042,400	107,926,483.28	96.33	4,115,916.72
Jumlah Perkhidmatan dan Bekalan	34,603,900	84,000	766,800	35,454,700	30,159,194.01	85.06	5,295,505.99
Jumlah Aset	2,530,000	-	(9,000)	2,521,000	1,208,232.00	47.93	1,312,768.00
Jumlah Pemberian & Kenaan Bayaran Tetap	88,722,310,000	3,750,000,000	62,383,750	92,534,693,750	91,379,268,397.78	98.75	1,155,425,352.22
Jumlah Perbelanjaan-perbelanjaan Lain	373,500,000	17,650,500	(61,893,750)	329,256,750	325,099,966.44	98.74	4,156,783.56
<b>JUMLAH PERBELANJAAN TANGGUNGAN</b>	<b>89,245,735,700</b>	<b>3,768,232,900</b>	<b>-</b>	<b>93,013,968,600</b>	<b>91,843,662,273.51</b>	<b>98.74</b>	<b>1,170,306,326.49</b>

(disambung...)

## Penyata Perbelanjaan Mengurus bagi tahun berakhir 31 Disember 2024

(sambungan)

Maksud Perbelanjaan	Anggaran				Sebenar		Varian
	Asal	Tambahan/ (Kurangan)	Viremen Tambah/(Kurang)	Jumlah	Amaun	Prestasi	Kurang/(Lebih) Belanja
	RM	RM	RM	RM	RM	%	RM
<b>PERBELANJAAN BEKALAN</b>							
<b>B.01 PARLIMEN</b>							
010000 URUSAN PARLIMEN							
010100 Pentadbiran Am							
10000 Emolumen	17,470,000	-	919,900	18,389,900	18,389,437.22	99.99	462.78
20000 Perkhidmatan dan Bekalan	41,276,600	-	(6,724,835)	34,551,765	33,393,344.34	96.65	1,158,420.66
30000 Aset	1,300,000	-	194,900	1,494,900	1,494,852.98	99.99	47.02
40000 Pemberian dan Kenaan Bayaran Tetap	1,740,300	-	326,415	2,066,715	2,001,035.22	96.82	65,679.78
Jumlah 010100	61,786,900	-	(5,283,620)	56,503,280	55,278,669.76	97.83	1,224,610.24
010200 Pengurusan Dewan							
10000 Emolumen	86,679,400	-	(2,685,000)	83,994,400	82,611,507.99	98.35	1,382,892.01
20000 Perkhidmatan dan Bekalan	12,101,400	-	6,136,300	18,237,700	14,554,307.81	79.80	3,683,392.19
40000 Pemberian dan Kenaan Bayaran Tetap	192,500	-	(170,000)	22,500	2,967.80	13.19	19,532.20
Jumlah 010200	98,973,300	-	3,281,300	102,254,600	97,168,783.60	95.03	5,085,816.40
Emolumen	104,149,400	-	(1,765,100)	102,384,300	101,000,945.21	98.65	1,383,354.79
Perkhidmatan dan Bekalan	53,378,000	-	(588,535)	52,789,465	47,947,652.15	90.83	4,841,812.85
Aset	1,300,000	-	194,900	1,494,900	1,494,852.98	99.99	47.02
Pemberian dan Kenaan Bayaran Tetap	1,932,800	-	156,415	2,089,215	2,004,003.02	95.92	85,211.98
Jumlah 010000	160,760,200	-	(2,002,320)	158,757,880	152,447,453.36	96.03	6,310,426.64
020000 PROGRAM KHUSUS							
020100 Bertugas ke Luar Negara							
20000 Perkhidmatan dan Bekalan	2,500,000	-	-	2,500,000	2,407,737.91	96.31	92,262.09
Jumlah 020100	2,500,000	-	-	2,500,000	2,407,737.91	96.31	92,262.09
020200 Emolumen Kakitangan Kontrak							
20000 Perkhidmatan dan Bekalan	4,000,000	-	1,643,100	5,643,100	5,643,058.09	99.99	41.91
40000 Pemberian dan Kenaan Bayaran Tetap	240,000	-	(50,000)	190,000	134,117.90	70.59	55,882.10
Jumlah 020200	4,240,000	-	1,593,100	5,833,100	5,777,175.99	99.04	55,924.01
Perkhidmatan dan Bekalan	6,500,000	-	1,643,100	8,143,100	8,050,796.00	98.87	92,304.00
Pemberian dan Kenaan Bayaran Tetap	240,000	-	(50,000)	190,000	134,117.90	70.59	55,882.10
Jumlah 020000	6,740,000	-	1,593,100	8,333,100	8,184,913.90	98.22	148,186.10
030000 "ONE-OFF"							
030100 Harta Modal							
30000 Aset	300,000	-	409,220	709,220	633,416.45	89.31	75,803.55
Jumlah 030100	300,000	-	409,220	709,220	633,416.45	89.31	75,803.55
Aset	300,000	-	409,220	709,220	633,416.45	89.31	75,803.55
Jumlah 030000	300,000	-	409,220	709,220	633,416.45	89.31	75,803.55
Jumlah Emolumen	104,149,400	-	(1,765,100)	102,384,300	101,000,945.21	98.65	1,383,354.79
Jumlah Perkhidmatan dan Bekalan	59,878,000	-	1,054,565	60,932,565	55,998,448.15	91.90	4,934,116.85
Jumlah Aset	1,600,000	-	604,120	2,204,120	2,128,269.43	96.56	75,850.57
Jumlah Pemberian & Kenaan Bayaran Tetap	2,172,800	-	106,415	2,279,215	2,138,120.92	93.81	141,094.08
JUMLAH PARLIMEN	167,800,200	-	-	167,800,200	161,265,783.71	96.11	6,534,416.29
<b>B.02 PEJABAT PENYIMPAN MOHOR BESAR RAJA-RAJA</b>							
010000 PENGURUSAN MAJLIS RAJA-RAJA							
010100 Pentadbiran Am							
10000 Emolumen	1,266,000	-	(20,000)	1,246,000	1,195,592.47	95.95	50,407.53
20000 Perkhidmatan dan Bekalan	907,000	-	40,900	947,900	749,573.86	79.08	198,326.14
30000 Aset	257,500	-	72,200	329,700	273,993.00	83.10	55,707.00
40000 Pemberian dan Kenaan Bayaran Tetap	23,800	-	-	23,800	19,376.70	81.41	4,423.30
Jumlah 010100	2,454,300	-	93,100	2,547,400	2,238,536.03	87.88	308,863.97
Emolumen	1,266,000	-	(20,000)	1,246,000	1,195,592.47	95.95	50,407.53
Perkhidmatan dan Bekalan	907,000	-	40,900	947,900	749,573.86	79.08	198,326.14
Aset	257,500	-	72,200	329,700	273,993.00	83.10	55,707.00
Pemberian dan Kenaan Bayaran Tetap	23,800	-	-	23,800	19,376.70	81.41	4,423.30
Jumlah 010000	2,454,300	-	93,100	2,547,400	2,238,536.03	87.88	308,863.97
020000 PROGRAM KHUSUS							
020100 Mesyuarat Majlis Raja-Raja							
20000 Perkhidmatan dan Bekalan	1,150,400	-	(93,100)	1,057,300	966,789.20	91.44	90,510.80
Jumlah 020100	1,150,400	-	(93,100)	1,057,300	966,789.20	91.44	90,510.80
Perkhidmatan dan Bekalan	1,150,400	-	(93,100)	1,057,300	966,789.20	91.44	90,510.80
Jumlah 020000	1,150,400	-	(93,100)	1,057,300	966,789.20	91.44	90,510.80
Jumlah Emolumen	1,266,000	-	(20,000)	1,246,000	1,195,592.47	95.95	50,407.53
Jumlah Perkhidmatan dan Bekalan	2,057,400	-	(52,200)	2,005,200	1,716,363.06	85.60	288,836.94
Jumlah Aset	257,500	-	72,200	329,700	273,993.00	83.10	55,707.00
Jumlah Pemberian & Kenaan Bayaran Tetap	23,800	-	-	23,800	19,376.70	81.41	4,423.30
JUMLAH PEJABAT PENYIMPAN MOHOR BESAR RAJA-RAJA	3,604,700	-	-	3,604,700	3,205,325.23	88.92	399,374.77

(disambung...)

## Penyata Perbelanjaan Mengurus bagi tahun berakhir 31 Disember 2024

(sambungan)

Maksud Perbelanjaan	Anggaran				Sebenar		Varian
	Asal	Tambahan/ (Kurangan)	Viremen Tambah/(Kurang)	Jumlah	Amaun	Prestasi	Kurang/(Lebih) Belanja
	RM	RM	RM	RM	RM	%	RM
<b>PERBELANJAAN BEKALAN - (SAMB.)</b>							
<b>B.03 JABATAN AUDIT NEGARA</b>							
010000 PENGURUSAN							
010100 Pengurusan Am							
10000 Emolumen	17,187,400	-	(1,213,900)	15,973,500	15,973,436.29	99.99	63.71
20000 Perkhidmatan dan Bekalan	15,556,800	-	1,518,062	17,074,862	17,074,784.72	99.99	77.28
30000 Aset	1,800,000	-	(75,819)	1,724,181	1,724,180.65	99.99	0.35
40000 Pemberian dan Kenaan Bayaran Tetap	131,100	-	(3,687)	127,413	126,932.80	99.62	480.20
Jumlah 010100	34,675,300	-	224,656	34,899,956	34,899,334.46	99.99	621.54
010200 Akademi Audit Negara							
10000 Emolumen	3,503,600	-	110,700	3,614,300	3,614,228.36	99.99	71.64
20000 Perkhidmatan dan Bekalan	3,554,400	-	93,445	3,647,845	3,647,835.87	99.99	9.13
Jumlah 010200	7,058,000	-	204,145	7,262,145	7,262,064.23	99.99	80.77
Emolumen	20,691,000	-	(1,103,200)	19,587,800	19,587,664.65	99.99	135.35
Perkhidmatan dan Bekalan	19,111,200	-	1,611,507	20,722,707	20,722,620.59	99.99	86.41
Aset	1,800,000	-	(75,819)	1,724,181	1,724,180.65	99.99	0.35
Pemberian dan Kenaan Bayaran Tetap	131,100	-	(3,687)	127,413	126,932.80	99.62	480.20
Jumlah 010000	41,733,300	-	428,801	42,162,101	42,161,398.69	99.99	702.31
020000 PENGAUDITAN							
020100 Audit Kewangan							
10000 Emolumen	17,205,500	-	102,500	17,308,000	17,308,000.00	100.00	-
20000 Perkhidmatan dan Bekalan	1,392,300	-	(59,900)	1,332,400	1,332,311.41	99.99	88.59
Jumlah 020100	18,597,800	-	42,600	18,640,400	18,640,311.41	99.99	88.59
020200 Audit Prestasi							
10000 Emolumen	22,289,000	-	-	22,289,000	22,289,000.00	100.00	-
20000 Perkhidmatan dan Bekalan	2,144,100	-	(250,500)	1,893,600	1,893,578.33	99.99	21.67
40000 Pemberian dan Kenaan Bayaran Tetap	4,400	-	(200)	4,200	4,140.00	98.57	60.00
Jumlah 020200	24,437,500	-	(250,700)	24,186,800	24,186,718.33	99.99	81.67
020300 Audit Pengurusan Syarikat Kerajaan							
10000 Emolumen	5,007,900	-	(113,600)	4,894,300	4,894,294.26	99.99	5.74
20000 Perkhidmatan dan Bekalan	523,500	-	(145,450)	378,050	377,985.80	99.98	64.20
Jumlah 020300	5,531,400	-	(259,050)	5,272,350	5,272,280.06	99.99	69.94
020400 Audit Negeri							
10000 Emolumen	60,529,100	-	-	60,529,100	60,529,100.00	100.00	-
20000 Perkhidmatan dan Bekalan	11,838,900	-	361,759	12,200,659	12,200,618.85	99.99	40.15
40000 Pemberian dan Kenaan Bayaran Tetap	8,600	-	(2,400)	6,200	6,120.00	98.71	80.00
Jumlah 020400	72,376,600	-	359,359	72,735,959	72,735,838.85	99.99	120.15
Emolumen	105,031,500	-	(11,100)	105,020,400	105,020,394.26	99.99	5.74
Perkhidmatan dan Bekalan	15,898,800	-	(94,091)	15,804,709	15,804,494.39	99.99	214.61
Pemberian dan Kenaan Bayaran Tetap	13,000	-	(2,600)	10,400	10,260.00	98.65	140.00
Jumlah 020000	120,943,300	-	(107,791)	120,835,509	120,835,148.65	99.99	360.35
030000 PROGRAM KHUSUS							
030100 Bertugas ke Luar Negara							
20000 Perkhidmatan dan Bekalan	1,000,000	-	(306,200)	693,800	693,717.01	99.99	82.99
Jumlah 030100	1,000,000	-	(306,200)	693,800	693,717.01	99.99	82.99
030200 Emolumen Kakitangan Kontrak							
20000 Perkhidmatan dan Bekalan	900,000	-	8,300	908,300	908,284.07	99.99	15.93
Jumlah 030200	900,000	-	8,300	908,300	908,284.07	99.99	15.93
Perkhidmatan dan Bekalan	1,900,000	-	(297,900)	1,602,100	1,602,001.08	99.99	98.92
Jumlah 030000	1,900,000	-	(297,900)	1,602,100	1,602,001.08	99.99	98.92
040000 "ONE-OFF"							
040100 Perolehan Aset/ Harta Modal/ Kenderaan							
30000 Aset	1,625,000	-	(19,700)	1,605,300	1,605,204.36	99.99	95.64
Jumlah 040100	1,625,000	-	(19,700)	1,605,300	1,605,204.36	99.99	95.64
040200 Penyelenggaraan dan Pembaikan Bangunan							
20000 Perkhidmatan dan Bekalan	-	-	496,590	496,590	496,539.10	99.99	50.90
30000 Aset	500,000	-	(500,000)	-	-	-	-
Jumlah 040200	500,000	-	(3,410)	496,590	496,539.10	99.99	50.90
Perkhidmatan dan Bekalan	-	-	496,590	496,590	496,539.10	99.99	50.90
Aset	2,125,000	-	(519,700)	1,605,300	1,605,204.36	99.99	95.64
Jumlah 040000	2,125,000	-	(23,110)	2,101,890	2,101,743.46	99.99	146.54
Jumlah Emolumen	125,722,500	-	(1,114,300)	124,608,200	124,608,058.91	99.99	141.09
Jumlah Perkhidmatan dan Bekalan	36,910,000	-	1,716,106	38,626,106	38,625,655.16	99.99	450.84
Jumlah Aset	3,925,000	-	(595,519)	3,329,481	3,329,385.01	99.99	95.99
Jumlah Pemberian & Kenaan Bayaran Tetap	144,100	-	(6,287)	137,813	137,192.80	99.55	620.20
<b>JUMLAH JABATAN AUDIT NEGARA</b>	<b>166,701,600</b>	<b>-</b>	<b>-</b>	<b>166,701,600</b>	<b>166,700,291.88</b>	<b>99.99</b>	<b>1,308.12</b>

(disambung...)

## Penyata Perbelanjaan Mengurus bagi tahun berakhir 31 Disember 2024

(sambungan)

Maksud Perbelanjaan	Anggaran				Sebenar		Varian
	Asal	Tambahan/ (Kurangan)	Viremen Tambah/(Kurang)	Jumlah	Amaun	Prestasi	Kurang/(Lebih) Belanja
	RM	RM	RM	RM	RM	%	RM
<b>PERBELANJAAN BEKALAN - (SAMB.)</b>							
<b>B.04 SURUHANJAYA PILIHAN RAYA</b>							
010000 PILIHAN RAYA							
*010100 Pengurusan							
10000 Emolumen	7,954,000	554,300	(98,048)	8,410,252	8,339,903.34	99.16	70,348.66
20000 Perkhidmatan dan Bekalan	9,751,300	6,171,600	(766,054)	15,156,846	14,915,441.28	98.41	241,404.72
30000 Aset	300,000	-	61,602	361,602	196,000.00	54.20	165,602.00
40000 Pemberian dan Kenaan Bayaran Tetap	47,900	-	623,200	671,100	670,450.32	99.90	649.68
50000 Perbelanjaan - perbelanjaan Lain	-	-	3,000	3,000	1,880.00	62.67	1,120.00
Jumlah 010100	18,053,200	6,725,900	(176,300)	24,602,800	24,123,674.94	98.05	479,125.06
*010200 Operasi							
10000 Emolumen	3,102,000	113,000	6,092	3,221,092	3,221,091.57	99.99	0.43
20000 Perkhidmatan dan Bekalan	1,480,000	-	(87,350)	1,392,650	1,383,737.89	99.36	8,912.11
Jumlah 010200	4,582,000	113,000	(81,258)	4,613,742	4,604,829.46	99.81	8,912.54
*010300 Strategik							
10000 Emolumen	4,356,000	128,000	91,956	4,575,956	4,575,954.93	99.99	1.07
20000 Perkhidmatan dan Bekalan	1,638,400	-	(6,000)	1,632,400	1,622,929.90	99.42	9,470.10
30000 Aset	685,000	-	171,602	856,602	856,602.00	100.00	-
Jumlah 010300	6,679,400	128,000	257,558	7,064,958	7,055,486.83	99.87	9,471.17
*010400 Pejabat Pilihan Raya Negeri							
10000 Emolumen	26,476,600	1,209,500	(200,000)	27,486,100	27,311,002.20	99.36	175,097.80
20000 Perkhidmatan dan Bekalan	5,571,500	-	291,000	5,862,500	5,723,908.42	97.64	138,591.58
Jumlah 010400	32,048,100	1,209,500	91,000	33,348,600	33,034,910.62	99.06	313,689.38
010500 Akademi Pilihan Raya							
10000 Emolumen	48,000	-	(22,000)	26,000	25,854.34	99.44	145.66
20000 Perkhidmatan dan Bekalan	452,000	-	(9,000)	443,000	442,612.93	99.91	387.07
Jumlah 010500	500,000	-	(31,000)	469,000	468,467.27	99.89	532.73
Emolumen	41,936,600	2,004,800	(222,000)	43,719,400	43,473,806.38	99.44	245,593.62
Perkhidmatan dan Bekalan	18,893,200	6,171,600	(577,404)	24,487,396	24,088,630.42	98.37	398,765.58
Aset	985,000	-	233,204	1,218,204	1,052,602.00	86.41	165,602.00
Pemberian dan Kenaan Bayaran Tetap	47,900	-	623,200	671,100	670,450.32	99.90	649.68
Perbelanjaan - perbelanjaan Lain	-	-	3,000	3,000	1,880.00	62.67	1,120.00
Jumlah 010000	61,862,700	8,176,400	60,000	70,099,100	69,287,369.12	98.84	811,730.88
020000 PROGRAM KHUSUS							
020100 Bertugas ke Luar Negara							
20000 Perkhidmatan dan Bekalan	200,000	-	(60,000)	140,000	134,636.72	96.17	5,363.28
Jumlah 020100	200,000	-	(60,000)	140,000	134,636.72	96.17	5,363.28
*020200 Emolumen Kakitangan Kontrak							
20000 Perkhidmatan dan Bekalan	770,800	17,800	-	788,600	770,779.16	97.74	17,820.84
Jumlah 020200	770,800	17,800	-	788,600	770,779.16	97.74	17,820.84
Perkhidmatan dan Bekalan	970,800	17,800	(60,000)	928,600	905,415.88	97.50	23,184.12
Jumlah 020000	970,800	17,800	(60,000)	928,600	905,415.88	97.50	23,184.12
030000 "ONE-OFF"							
030100 Harta Modal							
30000 Aset	1,500,000	-	-	1,500,000	1,499,265.00	99.95	735.00
Jumlah 030100	1,500,000	-	-	1,500,000	1,499,265.00	99.95	735.00
Aset	1,500,000	-	-	1,500,000	1,499,265.00	99.95	735.00
Jumlah 030000	1,500,000	-	-	1,500,000	1,499,265.00	99.95	735.00
Jumlah Emolumen	41,936,600	2,004,800	(222,000)	43,719,400	43,473,806.38	99.44	245,593.62
Jumlah Perkhidmatan dan Bekalan	19,864,000	6,189,400	(637,404)	25,415,996	24,994,046.30	98.34	421,949.70
Jumlah Aset	2,485,000	-	233,204	2,718,204	2,551,867.00	93.88	166,337.00
Jumlah Pemberian & Kenaan Bayaran Tetap	47,900	-	623,200	671,100	670,450.32	99.90	649.68
Jumlah Perbelanjaan - perbelanjaan Lain	-	-	3,000	3,000	1,880.00	62.67	1,120.00
<b>JUMLAH SURUHANJAYA PILIHAN RAYA</b>	<b>64,333,500</b>	<b>8,194,200</b>	<b>-</b>	<b>72,527,700</b>	<b>71,692,050.00</b>	<b>98.85</b>	<b>835,650.00</b>

Nota : (\*) B04 - Program/Aktiviti - 010100 - Peruntukan sebanyak RM6,725,900 yang akan dibentangkan dalam Sesi Parlimen 2025 telah dimasukkan sebagai pendahuluan

(disambung...)

(\*) B04 - Program/Aktiviti - 010200 - Peruntukan sebanyak RM113,000 yang akan dibentangkan dalam Sesi Parlimen 2025 telah dimasukkan sebagai pendahuluan

(\*) B04 - Program/Aktiviti - 010300 - Peruntukan sebanyak RM128,000 yang akan dibentangkan dalam Sesi Parlimen 2025 telah dimasukkan sebagai pendahuluan

(\*) B04 - Program/Aktiviti - 010400 - Peruntukan sebanyak RM1,209,500 yang akan dibentangkan dalam Sesi Parlimen 2025 telah dimasukkan sebagai pendahuluan

(\*) B04 - Program/Aktiviti - 020200 - Peruntukan sebanyak RM17,800 yang akan dibentangkan dalam Sesi Parlimen 2025 telah dimasukkan sebagai pendahuluan



## Penyata Perbelanjaan Mengurus bagi tahun berakhir 31 Disember 2024

(sambungan)

Maksud Perbelanjaan	Anggaran				Sebenar		Varian
	Asal	Tambahan/ (Kurangan)	Viremen Tambah/(Kurang)	Jumlah	Amaun	Prestasi	Kurang/(Lebih) Belanja
	RM	RM	RM	RM	RM	%	RM
<b>PERBELANJAAN BEKALAN - (SAMB.)</b>							
<b>B.05 SURUHANJAYA PERKHIDMATAN AWAM</b>							
010000 PENGURUSAN							
010100 Pengurusan Korporat							
10000 Emolumen	4,468,900	-	(83,520)	4,385,380	4,385,354.49	99.99	25.51
20000 Perkhidmatan dan Bekalan	8,955,000	-	(1,328,368)	7,626,632	6,570,761.28	86.16	1,055,870.72
40000 Pemberian dan Kenaan Bayaran Tetap	24,600	-	-	24,600	9,000.00	36.59	15,600.00
Jumlah 010100	13,448,500	-	(1,411,888)	12,036,612	10,965,115.77	91.10	1,071,496.23
010200 Dasar dan Perancangan							
10000 Emolumen	419,000	-	-	419,000	417,931.90	99.75	1,068.10
20000 Perkhidmatan dan Bekalan	117,000	-	15,800	132,800	129,895.00	97.81	2,905.00
Jumlah 010200	536,000	-	15,800	551,800	547,826.90	99.28	3,973.10
010300 Digital dan Informatik							
10000 Emolumen	3,362,400	-	15,700	3,378,100	3,303,404.57	97.79	74,695.43
20000 Perkhidmatan dan Bekalan	2,251,100	-	(23,020)	2,228,080	2,011,822.68	90.29	216,257.32
30000 Aset	3,197,700	-	(348,464)	2,849,236	2,835,206.55	99.51	14,029.45
Jumlah 010300	8,811,200	-	(355,784)	8,455,416	8,150,433.80	96.39	304,982.20
010400 Urus Setia Mesyuarat Suruhanjaya							
10000 Emolumen	452,200	-	30,800	483,000	482,901.61	99.98	98.39
20000 Perkhidmatan dan Bekalan	404,100	-	-	404,100	373,595.83	92.45	30,504.17
Jumlah 010400	856,300	-	30,800	887,100	856,497.44	96.55	30,602.56
Emolumen	8,702,500	-	(37,020)	8,665,480	8,589,592.57	99.12	75,887.43
Perkhidmatan dan Bekalan	11,727,200	-	(1,335,588)	10,391,612	9,086,074.79	87.44	1,305,537.21
Aset	3,197,700	-	(348,464)	2,849,236	2,835,206.55	99.51	14,029.45
Pemberian dan Kenaan Bayaran Tetap	24,600	-	-	24,600	9,000.00	36.59	15,600.00
Jumlah 010000	23,652,000	-	(1,721,072)	21,930,928	20,519,873.91	93.57	1,411,054.09
020000 PENGAMBILAN							
020100 Urusan Pengambilan							
10000 Emolumen	9,055,400	-	57,800	9,113,200	9,113,149.58	99.99	50.42
20000 Perkhidmatan dan Bekalan	1,347,300	-	61,500	1,408,800	1,388,901.64	98.59	19,898.36
30000 Aset	1,000	-	-	1,000	1,000.00	100.00	-
Jumlah 020100	10,403,700	-	119,300	10,523,000	10,503,051.22	99.81	19,948.78
Emolumen	9,055,400	-	57,800	9,113,200	9,113,149.58	99.99	50.42
Perkhidmatan dan Bekalan	1,347,300	-	61,500	1,408,800	1,388,901.64	98.59	19,898.36
Aset	1,000	-	-	1,000	1,000.00	100.00	-
Jumlah 020000	10,403,700	-	119,300	10,523,000	10,503,051.22	99.81	19,948.78
030000 PERKHIDMATAN							
030100 Urusan Perkhidmatan							
10000 Emolumen	5,062,600	-	352,500	5,415,100	5,415,037.71	99.99	62.29
20000 Perkhidmatan dan Bekalan	39,800	-	51,200	91,000	81,680.00	89.76	9,320.00
Jumlah 030100	5,102,400	-	403,700	5,506,100	5,496,717.71	99.83	9,382.29
030200 Urus Setia Cawangan Sarawak							
10000 Emolumen	1,710,000	-	75,520	1,785,520	1,785,512.75	99.99	7.25
20000 Perkhidmatan dan Bekalan	355,500	-	331,162	686,662	686,661.97	99.99	0.03
30000 Aset	200,000	-	(189,036)	10,964	10,963.20	99.99	0.80
Jumlah 030200	2,265,500	-	217,646	2,483,146	2,483,137.92	99.99	8.08
030300 Urus Setia Cawangan Sabah							
10000 Emolumen	1,673,000	-	42,600	1,715,600	1,715,550.54	99.99	49.46
20000 Perkhidmatan dan Bekalan	399,500	-	360,506	760,006	760,005.46	99.99	0.54
Jumlah 030300	2,072,500	-	403,106	2,475,606	2,475,556.00	99.99	50.00
030400 Urus Setia Suruhanjaya Perkhidmatan Kehakiman dan Perundangan							
10000 Emolumen	364,700	-	45,500	410,200	410,162.86	99.99	37.14
20000 Perkhidmatan dan Bekalan	68,800	-	48,800	117,600	114,917.26	97.72	2,682.74
Jumlah 030400	433,500	-	94,300	527,800	525,080.12	99.48	2,719.88
Emolumen	8,810,300	-	516,120	9,326,420	9,326,263.86	99.99	156.14
Perkhidmatan dan Bekalan	863,600	-	791,668	1,655,268	1,643,264.69	99.27	12,003.31
Aset	200,000	-	(189,036)	10,964	10,963.20	99.99	0.80
Jumlah 030000	9,873,900	-	1,118,752	10,992,652	10,980,491.75	99.89	12,160.25
040000 PROGRAM KHUSUS							
040100 Bertugas ke Luar Negara							
20000 Perkhidmatan dan Bekalan	213,000	-	22,600	235,600	235,600.00	100.00	-
Jumlah 040100	213,000	-	22,600	235,600	235,600.00	100.00	-

(disambung...)

## Penyata Perbelanjaan Mengurus bagi tahun berakhir 31 Disember 2024

(sambungan)

Maksud Perbelanjaan	Anggaran				Sebenar		Varian
	Asal	Tambahan/ (Kurangan)	Viremen Tambah/(Kurang)	Jumlah	Amaun	Prestasi	Kurang/(Lebih) Belanja
	RM	RM	RM	RM	RM	%	RM
<b>PERBELANJAAN BEKALAN - (SAMB.)</b>							
<b>B.05 SURUHANJAYA PERKHIDMATAN AWAM - (SAMB.)</b>							
040000 PROGRAM KHUSUS - (SAMB.)							
040200 Emolumen Kakitangan Kontrak							
20000 Perkhidmatan dan Bekalan	871,800	-	86,400	958,200	923,323.15	96.36	34,876.85
40000 Pemberian dan Kenaan Bayaran Tetap	12,100	-	-	12,100	11,044.34	91.28	1,055.66
Jumlah 040200	883,900	-	86,400	970,300	934,367.49	96.30	35,932.51
Perkhidmatan dan Bekalan	1,084,800	-	109,000	1,193,800	1,158,923.15	97.08	34,876.85
Pemberian dan Kenaan Bayaran Tetap	12,100	-	-	12,100	11,044.34	91.28	1,055.66
Jumlah 040000	1,096,900	-	109,000	1,205,900	1,169,967.49	97.02	35,932.51
050000 "ONE-OFF"							
050100 Perolehan Aset/ Harta Modal/ Kenderaan							
30000 Aset	50,000	-	374,020	424,020	386,675.21	91.19	37,344.79
Jumlah 050100	50,000	-	374,020	424,020	386,675.21	91.19	37,344.79
Aset	50,000	-	374,020	424,020	386,675.21	91.19	37,344.79
Jumlah 050000	50,000	-	374,020	424,020	386,675.21	91.19	37,344.79
Jumlah Emolumen	26,568,200	-	536,900	27,105,100	27,029,006.01	99.72	76,093.99
Jumlah Perkhidmatan dan Bekalan	15,022,900	-	(373,420)	14,649,480	13,277,164.27	90.63	1,372,315.73
Jumlah Aset	3,448,700	-	(163,480)	3,285,220	3,233,844.96	98.44	51,375.04
Jumlah Pemberian & Kenaan Bayaran Tetap	36,700	-	-	36,700	20,044.34	54.62	16,655.66
JUMLAH SURUHANJAYA PERKHIDMATAN AWAM	45,076,500	-	-	45,076,500	43,560,059.58	96.64	1,516,440.42
<b>B.06 JABATAN PERDANA MENTERI</b>							
010000 PENGURUSAN							
010100 Pentadbiran Am							
10000 Emolumen	100,370,000	(713,200)	21,930,200	121,587,000	120,596,550.77	99.19	990,449.23
20000 Perkhidmatan dan Bekalan	238,500,000	(70,000)	47,223,422	285,653,422	265,909,985.20	93.09	19,743,436.80
30000 Aset	6,100,000	(650,000)	7,844,300	13,294,300	10,335,690.80	77.75	2,958,609.20
40000 Pemberian dan Kenaan Bayaran Tetap	34,620,000	-	28,140,500	62,760,500	60,880,237.50	97.00	1,880,262.50
50000 Perbelanjaan-perbelanjaan Lain	-	-	978	978	378.00	38.65	600.00
Jumlah 010100	379,590,000	(1,433,200)	105,139,400	483,296,200	457,722,842.27	94.71	25,573,357.73
010200 Bahagian Hal Ehwal Sabah dan Sarawak (BHES) dan Pejabat Persekutuan							
10000 Emolumen	10,285,000	-	(1,403,800)	8,881,200	8,881,107.22	99.99	92.78
20000 Perkhidmatan dan Bekalan	7,962,000	-	(713,400)	7,248,600	7,248,530.05	99.99	69.95
30000 Aset	884,000	-	(502,500)	381,500	381,407.00	99.98	93.00
40000 Pemberian dan Kenaan Bayaran Tetap	-	-	50,000	50,000	50,000.00	100.00	-
Jumlah 010200	19,131,000	-	(2,569,700)	16,561,300	16,561,044.27	99.99	255.73
010300 Bahagian Pengurusan Hartanah (BPH)							
10000 Emolumen	22,568,000	-	(1,093,800)	21,474,200	21,474,120.06	99.99	79.94
20000 Perkhidmatan dan Bekalan	63,748,800	-	(12,143,660)	51,605,140	51,605,104.68	99.99	35.32
30000 Aset	2,520,000	-	(409,070)	2,110,930	2,101,407.60	99.55	9,522.40
40000 Pemberian dan Kenaan Bayaran Tetap	54,400	-	(26,000)	28,400	26,950.83	94.90	1,449.17
50000 Perbelanjaan-perbelanjaan Lain	230,000	-	34,030	264,030	263,428.46	99.77	601.54
Jumlah 010300	89,121,200	-	(13,638,500)	75,482,700	75,471,011.63	99.98	11,688.37
010400 Bahagian Istiadat dan Urusetia Persidangan Antarabangsa (BIUPA)							
10000 Emolumen	7,192,700	-	300,700	7,493,400	7,493,321.75	99.99	78.25
20000 Perkhidmatan dan Bekalan	8,598,800	-	(1,659,700)	6,939,100	6,939,011.23	99.99	88.77
30000 Aset	106,600	-	(39,000)	67,600	67,514.00	99.87	86.00
40000 Pemberian dan Kenaan Bayaran Tetap	2,200	-	(2,000)	200	-	-	200.00
Jumlah 010400	15,900,300	-	(1,400,000)	14,500,300	14,499,846.98	99.99	453.02
010500 Bahagian Kabinet, Perlembagaan dan Perhubungan Antara Kerajaan (KABINET)							
10000 Emolumen	8,953,000	-	(55,400)	8,897,600	8,833,758.70	99.28	63,841.30
20000 Perkhidmatan dan Bekalan	4,004,000	-	(854,000)	3,150,000	3,048,766.64	96.79	101,233.36
30000 Aset	159,000	-	723,000	882,000	880,153.23	99.79	1,846.77
40000 Pemberian dan Kenaan Bayaran Tetap	9,000	-	(2,000)	7,000	6,790.11	97.00	209.89
Jumlah 010500	13,125,000	-	(188,400)	12,936,600	12,769,468.68	98.71	167,131.32
010600 Jabatan Komunikasi Komuniti (JKOM)							
10000 Emolumen	6,100,000	(6,100,000)	-	-	-	-	-
20000 Perkhidmatan dan Bekalan	5,550,000	(5,550,000)	-	-	-	-	-
30000 Aset	362,100	(362,100)	-	-	-	-	-
40000 Pemberian dan Kenaan Bayaran Tetap	1,565,900	(1,565,900)	-	-	-	-	-
Jumlah 010600	13,578,000	(13,578,000)	-	-	-	-	-

(disambung...)

## Penyata Perbelanjaan Mengurus bagi tahun berakhir 31 Disember 2024

(sambungan)

Maksud Perbelanjaan	Anggaran				Sebenar		Varian
	Asal	Tambahan/ (Kurangan)	Viremen Tambah/(Kurang)	Jumlah	Amaun	Prestasi	Kurang/(Lebih) Belanja
	RM	RM	RM	RM	RM	%	RM
<b>PERBELANJAAN BEKALAN - (SAMB.)</b>							
<b>B.06 JABATAN PERDANA MENTERI - (SAMB.)</b>							
010000 PENGURUSAN - (SAMB.)							
<i>Emolumen</i>	155,468,700	(6,813,200)	19,677,900	168,333,400	167,278,858.50	99.37	1,054,541.50
<i>Perkhidmatan dan Bekalan</i>	328,363,600	(5,620,000)	31,852,662	354,596,262	334,751,397.80	94.40	19,844,864.20
<i>Aset</i>	10,131,700	(1,012,100)	7,616,730	16,736,330	13,766,172.63	82.25	2,970,157.37
<i>Pemberian dan Kenaan Bayaran Tetap</i>	36,251,500	(1,565,900)	28,160,500	62,846,100	60,963,978.44	97.01	1,882,121.56
<i>Perbelanjaan-perbelanjaan Lain</i>	230,000	-	35,008	265,008	263,806.46	99.55	1,201.54
<i>Jumlah 010000</i>	530,445,500	(15,011,200)	87,342,800	602,777,100	577,024,213.83	95.73	25,752,886.17
020000 PENYELARASAN PEMBANGUNAN NASIONAL							
020100 Unit Penyelarasan Pelaksanaan (ICU)							
10000 <i>Emolumen</i>	79,630,000	-	8,100,700	87,730,700	87,730,668.23	99.99	31.77
20000 <i>Perkhidmatan dan Bekalan</i>	45,070,000	-	6,520,175	51,590,175	51,590,131.60	99.99	43.40
30000 <i>Aset</i>	7,800,000	-	(674,075)	7,125,925	7,125,914.01	99.99	10.99
40000 <i>Pemberian dan Kenaan Bayaran Tetap</i>	684,883,800	-	(12,589,200)	672,294,600	672,294,560.00	99.99	40.00
<i>Jumlah 020100</i>	817,383,800	-	1,357,600	818,741,400	818,741,273.84	99.99	126.16
020200 Unit Kerjasama Awam Swasta (UKAS)							
10000 <i>Emolumen</i>	14,250,000	-	473,900	14,723,900	14,723,868.92	99.99	31.08
20000 <i>Perkhidmatan dan Bekalan</i>	2,420,000	-	38,100	2,458,100	2,458,010.11	99.99	89.89
30000 <i>Aset</i>	40,000	-	(1,100)	38,900	38,866.40	99.91	33.60
40000 <i>Pemberian dan Kenaan Bayaran Tetap</i>	10,000	-	(800)	9,200	9,120.00	99.13	80.00
<i>Jumlah 020200</i>	16,720,000	-	510,100	17,230,100	17,229,865.43	99.99	234.57
<i>Emolumen</i>	93,880,000	-	8,574,600	102,454,600	102,454,537.15	99.99	62.85
<i>Perkhidmatan dan Bekalan</i>	47,490,000	-	6,558,275	54,048,275	54,048,141.71	99.99	133.29
<i>Aset</i>	7,840,000	-	(675,175)	7,164,825	7,164,780.41	99.99	44.59
<i>Pemberian dan Kenaan Bayaran Tetap</i>	684,893,800	-	(12,590,000)	672,303,800	672,303,680.00	99.99	120.00
<i>Jumlah 020000</i>	834,103,800	-	1,867,700	835,971,500	835,971,139.27	99.99	360.73
030000 PENGURUSAN KESELAMATAN							
030100 Majlis Keselamatan Negara (MKN)							
10000 <i>Emolumen</i>	48,140,000	-	3,007,200	51,147,200	51,147,101.70	99.99	98.30
20000 <i>Perkhidmatan dan Bekalan</i>	32,630,000	-	(2,170,800)	30,459,200	30,459,135.80	99.99	64.20
30000 <i>Aset</i>	800,000	-	1,976,900	2,776,900	2,776,884.46	99.99	15.54
40000 <i>Pemberian dan Kenaan Bayaran Tetap</i>	595,000	-	603,900	1,198,900	1,198,803.65	99.99	96.35
50000 <i>Perbelanjaan-perbelanjaan Lain</i>	4,000	-	24,200	28,200	28,183.44	99.94	16.56
<i>Jumlah 030100</i>	82,169,000	-	3,441,400	85,610,400	85,610,109.05	99.99	290.95
030200 Pejabat Ketua Pegawai Keselamatan Kerajaan (CGSO)							
10000 <i>Emolumen</i>	21,000,000	-	1,724,400	22,724,400	22,724,343.93	99.99	56.07
20000 <i>Perkhidmatan dan Bekalan</i>	11,501,000	-	1,718,200	13,219,200	13,219,102.10	99.99	97.90
30000 <i>Aset</i>	800,000	-	(1,700)	798,300	798,261.11	99.99	38.89
40000 <i>Pemberian dan Kenaan Bayaran Tetap</i>	15,200	-	(11,600)	3,600	3,600.00	100.00	-
<i>Jumlah 030200</i>	33,316,200	-	3,429,300	36,745,500	36,745,307.14	99.99	192.86
030300 Bahagian Penyelidikan							
10000 <i>Emolumen</i>	58,070,000	-	(4,006,900)	54,063,100	54,063,018.24	99.99	81.76
20000 <i>Perkhidmatan dan Bekalan</i>	28,697,600	-	818,300	29,515,900	29,515,874.63	99.99	25.37
30000 <i>Aset</i>	146,000	-	-	146,000	144,753.60	99.15	1,246.40
40000 <i>Pemberian dan Kenaan Bayaran Tetap</i>	46,000	-	(28,000)	18,000	14,220.00	79.00	3,780.00
50000 <i>Perbelanjaan-perbelanjaan Lain</i>	70,000	-	(11,400)	58,600	58,568.50	99.95	31.50
<i>Jumlah 030300</i>	87,029,600	-	(3,228,000)	83,801,600	83,796,434.97	99.99	5,165.03
030400 Angkatan Pertahanan Awam Malaysia (APM)							
10000 <i>Emolumen</i>	62,600,000	-	512,900	63,112,900	63,112,802.60	99.99	97.40
20000 <i>Perkhidmatan dan Bekalan</i>	119,300,000	-	(13,478,100)	105,821,900	105,821,818.95	99.99	81.05
30000 <i>Aset</i>	12,050,000	-	(3,601,900)	8,448,100	8,221,295.15	97.32	226,804.85
40000 <i>Pemberian dan Kenaan Bayaran Tetap</i>	30,000	-	-	30,000	25,375.09	84.58	4,624.91
50000 <i>Perbelanjaan-perbelanjaan Lain</i>	30,000	-	-	30,000	30,000.00	100.00	-
<i>Jumlah 030400</i>	194,010,000	-	(16,567,100)	177,442,900	177,211,291.79	99.87	231,608.21
030500 Agensi Pengurusan Bencana Negara (NADMA)							
10000 <i>Emolumen</i>	18,174,200	-	(70,900)	18,103,300	18,103,251.38	99.99	48.62
20000 <i>Perkhidmatan dan Bekalan</i>	13,630,000	-	879,840	14,509,840	14,509,776.44	99.99	63.56
30000 <i>Aset</i>	346,000	-	(158,600)	187,400	186,575.50	99.56	824.50
40000 <i>Pemberian dan Kenaan Bayaran Tetap</i>	1,100,000	-	(471,040)	628,960	628,734.82	99.96	225.18
50000 <i>Perbelanjaan-perbelanjaan Lain</i>	165,000	-	(165,000)	-	-	-	-
<i>Jumlah 030500</i>	33,415,200	-	14,300	33,429,500	33,428,338.14	99.99	1,161.86
<i>Emolumen</i>	207,984,200	-	1,166,700	209,150,900	209,150,517.85	99.99	382.15
<i>Perkhidmatan dan Bekalan</i>	205,758,600	-	(12,232,560)	193,526,040	193,525,707.92	99.99	332.08
<i>Aset</i>	14,142,000	-	(1,785,300)	12,356,700	12,127,769.82	98.15	228,930.18
<i>Pemberian dan Kenaan Bayaran Tetap</i>	1,786,200	-	93,260	1,879,460	1,870,733.56	99.54	8,726.44
<i>Perbelanjaan-perbelanjaan Lain</i>	269,000	-	(152,200)	116,800	116,751.94	99.96	48.06
<i>Jumlah 030000</i>	429,940,000	-	(12,910,100)	417,029,900	416,791,481.09	99.94	238,418.91

(disambung...)

## Penyata Perbelanjaan Mengurus bagi tahun berakhir 31 Disember 2024

(sambungan)

Maksud Perbelanjaan	Anggaran				Sebenar		Varian
	Asal	Tambahan/ (Kurangan)	Viremen Tambah/(Kurang)	Jumlah	Amaun	Prestasi	Kurang/(Lebih) Belanja
	RM	RM	RM	RM	RM	%	RM
<b>PERBELANJAAN BEKALAN - (SAMB.)</b>							
<b>B.06 JABATAN PERDANA MENTERI - (SAMB.)</b>							
040000 PENGURUSAN KEHAKIMAN DAN PERUNDANGAN							
040100 Bahagian Hal Ehwal Undang-Undang (BHEUU)							
10000 Emolumen	94,304,000	-	7,131,300	101,435,300	101,435,299.54	99.99	0.46
20000 Perkhidmatan dan Bekalan	42,627,000	-	(2,844,284)	39,782,716	39,782,678.00	99.99	38.00
30000 Aset	2,359,000	-	(743,716)	1,615,284	1,615,257.10	99.99	26.90
40000 Pemberian dan Kenaan Bayaran Tetap	36,891,500	-	362,500	37,254,000	37,253,937.08	99.99	62.92
50000 Perbelanjaan-perbelanjaan Lain	500	-	-	500	1.50	0.30	498.50
Jumlah 040100	176,182,000	-	3,905,800	180,087,800	180,087,173.22	99.99	626.78
040200 Pejabat Ketua Pendaftar Mahkamah Persekutuan (PKPMP)							
10000 Emolumen	273,900,000	-	19,501,700	293,401,700	293,401,659.80	99.99	40.20
20000 Perkhidmatan dan Bekalan	267,810,500	-	(21,728,055)	246,082,445	246,082,437.48	99.99	7.52
30000 Aset	12,800,000	-	4,798,055	17,598,055	17,597,969.89	99.99	85.11
40000 Pemberian dan Kenaan Bayaran Tetap	200,000	-	(87,900)	112,100	112,077.15	99.98	22.85
50000 Perbelanjaan-perbelanjaan Lain	2,940,000	-	(2,939,000)	1,000	497.00	49.70	503.00
Jumlah 040200	557,650,500	-	(455,200)	557,195,300	557,194,641.32	99.99	658.68
040300 Jabatan Kehakiman Syariah Malaysia (JKSM)							
10000 Emolumen	39,650,000	-	238,400	39,888,400	39,888,330.89	99.99	69.11
20000 Perkhidmatan dan Bekalan	31,710,000	-	1,531,600	33,241,600	33,206,825.27	99.90	34,774.73
30000 Aset	1,700,000	-	(410,000)	1,290,000	1,284,299.64	99.56	5,700.36
40000 Pemberian dan Kenaan Bayaran Tetap	42,000	-	(7,000)	35,000	28,820.00	82.34	6,180.00
Jumlah 040300	73,102,000	-	1,353,000	74,455,000	74,408,275.80	99.94	46,724.20
040400 Mahkamah Syariah Wilayah Persekutuan (MSWP)							
10000 Emolumen	10,825,000	-	521,100	11,346,100	11,346,058.41	99.99	41.59
20000 Perkhidmatan dan Bekalan	15,096,000	-	(1,062,220)	14,033,780	14,033,688.39	99.99	91.61
30000 Aset	1,300,000	-	(571,100)	728,900	726,451.76	99.66	2,448.24
40000 Pemberian dan Kenaan Bayaran Tetap	10,800	-	28,220	39,020	36,140.00	92.62	2,880.00
Jumlah 040400	27,231,800	-	(1,084,000)	26,147,800	26,142,338.56	99.98	5,461.44
040500 Bahagian Perlindungan							
10000 Emolumen	5,611,000	-	(57,500)	5,553,500	5,466,501.07	98.43	86,998.93
20000 Perkhidmatan dan Bekalan	2,383,000	-	39,000	2,422,000	2,386,246.50	98.52	35,753.50
30000 Aset	185,000	-	(47,000)	138,000	137,700.04	99.78	299.96
40000 Pemberian dan Kenaan Bayaran Tetap	300,000	-	(66,000)	234,000	233,400.00	99.74	600.00
Jumlah 040500	8,479,000	-	(131,500)	8,347,500	8,223,847.61	98.52	123,652.39
040600 Lembaga Penasihat							
10000 Emolumen	3,743,000	-	(863,800)	2,879,200	2,879,123.51	99.99	76.49
20000 Perkhidmatan dan Bekalan	1,405,700	-	(117,100)	1,288,600	1,288,530.10	99.99	69.90
Jumlah 040600	5,148,700	-	(980,900)	4,167,800	4,167,653.61	99.99	146.39
040700 Jabatan Pendakwaan Syariah Malaysia (JPSM)							
10000 Emolumen	2,460,000	-	(303,500)	2,156,500	2,156,417.21	99.99	82.79
20000 Perkhidmatan dan Bekalan	825,000	-	(94,300)	730,700	722,676.70	98.90	8,023.30
30000 Aset	-	-	56,600	56,600	56,588.00	99.98	12.00
Jumlah 040700	3,285,000	-	(341,200)	2,943,800	2,935,681.91	99.72	8,118.09
040800 Institut Latihan Kehakiman dan Perundangan (ILKAP)							
10000 Emolumen	6,964,000	-	405,900	7,369,900	7,369,804.22	99.99	95.78
20000 Perkhidmatan dan Bekalan	5,910,000	-	52,590	5,962,590	5,962,533.43	99.99	56.57
30000 Aset	100,000	-	-	100,000	99,955.68	99.96	44.32
40000 Pemberian dan Kenaan Bayaran Tetap	1,000	-	17,910	18,910	18,860.90	99.74	49.10
Jumlah 040800	12,975,000	-	476,400	13,451,400	13,451,154.23	99.99	245.77
040900 Suruhanjaya Pelantikan Kehakiman (SPK)							
10000 Emolumen	1,897,000	-	3,000	1,900,000	1,761,039.47	92.69	138,960.53
20000 Perkhidmatan dan Bekalan	1,360,500	-	(6,500)	1,354,000	1,128,980.58	83.38	225,019.42
40000 Pemberian dan Kenaan Bayaran Tetap	1,500	-	1,000	2,500	1,856.62	74.26	643.38
Jumlah 040900	3,259,000	-	(2,500)	3,256,500	2,891,876.67	88.80	364,623.33
Emolumen	439,354,000	-	26,576,600	465,930,600	465,704,234.12	99.95	226,365.88
Perkhidmatan dan Bekalan	369,127,700	-	(24,229,269)	344,898,431	344,594,596.45	99.91	303,834.55
Aset	18,444,000	-	3,082,839	21,526,839	21,518,222.11	99.96	8,616.89
Pemberian dan Kenaan Bayaran Tetap	37,446,800	-	248,730	37,695,530	37,685,091.75	99.97	10,438.25
Perbelanjaan-perbelanjaan Lain	2,940,500	-	(2,939,000)	1,500	498.50	33.23	1,001.50
Jumlah 040000	867,313,000	-	2,739,900	870,052,900	869,502,642.93	99.94	550,257.07

(disambung...)

## Penyata Perbelanjaan Mengurus bagi tahun berakhir 31 Disember 2024

(sambungan)

Maksud Perbelanjaan	Anggaran				Sebenar		Varian
	Asal	Tambahan/ (Kurangan)	Viremen Tambah/(Kurang)	Jumlah	Amaun	Prestasi	Kurang/(Lebih) Belanja
	RM	RM	RM	RM	RM	%	RM
<b>PERBELANJAAN BEKALAN - (SAMB.)</b>							
<b>B.06 JABATAN PERDANA MENTERI - (SAMB.)</b>							
050000 KEMAJUAN ISLAM							
050100 Jabatan Kemajuan Islam Malaysia (JAKIM)							
10000 Emolumen	86,588,000	-	5,911,500	92,499,500	92,499,466.75	99.99	33.25
20000 Perkhidmatan dan Bekalan	145,193,000	-	21,907,900	167,100,900	167,100,199.53	99.99	700.47
30000 Aset	740,000	-	356,000	1,096,000	602,280.01	54.95	493,719.99
40000 Pemberian dan Kenaan Bayaran Tetap	915,274,000	-	(104,041,500)	811,232,500	796,399,099.36	98.17	14,833,400.64
50000 Perbelanjaan-perbelanjaan Lain	1,000	-	-	1,000	350.00	35.00	650.00
Jumlah 050100	1,147,796,000	-	(75,866,100)	1,071,929,900	1,056,601,395.65	98.57	15,328,504.35
050200 Majlis Agama Islam Wilayah Persekutuan (MAIWP)							
40000 Pemberian dan Kenaan Bayaran Tetap	37,309,000	-	-	37,309,000	37,309,000.00	100.00	-
Jumlah 050200	37,309,000	-	-	37,309,000	37,309,000.00	100.00	-
050300 Jabatan Agama Islam Wilayah Persekutuan (JAWI)							
10000 Emolumen	105,594,600	-	(10,500,000)	95,094,600	93,840,004.28	98.68	1,254,595.72
20000 Perkhidmatan dan Bekalan	53,358,900	-	(305,800)	53,053,100	50,118,368.20	94.47	2,934,731.80
30000 Aset	128,500	-	14,600	143,100	127,421.36	89.04	15,678.64
40000 Pemberian dan Kenaan Bayaran Tetap	3,199,300	-	-	3,199,300	3,010,050.98	94.08	189,249.02
Jumlah 050300	162,281,300	-	(10,791,200)	151,490,100	147,095,844.82	97.10	4,394,255.18
050400 Pejabat Mufti Wilayah Persekutuan							
10000 Emolumen	2,810,000	-	135,500	2,945,500	2,945,458.01	99.99	41.99
20000 Perkhidmatan dan Bekalan	4,056,200	-	-	4,056,200	4,049,926.15	99.85	6,273.85
30000 Aset	300,000	-	(26,500)	273,500	270,672.58	98.97	2,827.42
40000 Pemberian dan Kenaan Bayaran Tetap	158,700	-	(27,700)	131,000	130,871.11	99.90	128.89
Jumlah 050400	7,324,900	-	81,300	7,406,200	7,396,927.85	99.87	9,272.15
Emolumen	194,992,600	-	(4,453,000)	190,539,600	189,284,929.04	99.34	1,254,670.96
Perkhidmatan dan Bekalan	202,608,100	-	21,602,100	224,210,200	221,268,493.88	98.69	2,941,706.12
Aset	1,168,500	-	344,100	1,512,600	1,000,373.95	66.14	512,226.05
Pemberian dan Kenaan Bayaran Tetap	955,941,000	-	(104,069,200)	851,871,800	836,849,021.45	98.24	15,022,778.55
Perbelanjaan-perbelanjaan Lain	1,000	-	-	1,000	350.00	35.00	650.00
Jumlah 050000	1,354,711,200	-	(86,576,000)	1,268,135,200	1,248,403,168.32	98.44	19,732,031.68
060000 PEMODENAN DAN PENGURUSAN INTEGRITI							
060100 Unit Pemodenan Tadbiran dan Perancangan Pengurusan Malaysia (MAMPU)							
10000 Emolumen	76,500,000	(76,500,000)	-	-	-	-	-
20000 Perkhidmatan dan Bekalan	44,923,000	(44,923,000)	-	-	-	-	-
30000 Aset	22,600,000	(22,600,000)	-	-	-	-	-
40000 Pemberian dan Kenaan Bayaran Tetap	29,600	(29,600)	-	-	-	-	-
Jumlah 060100	144,052,600	(144,052,600)	-	-	-	-	-
060200 Biro Pengaduan Awam (BPA)							
10000 Emolumen	11,200,000	-	569,600	11,769,600	11,769,513.55	99.99	86.45
20000 Perkhidmatan dan Bekalan	3,995,000	-	154,800	4,149,800	4,024,424.06	96.98	125,375.94
30000 Aset	150,000	-	-	150,000	90,974.00	60.65	59,026.00
40000 Pemberian dan Kenaan Bayaran Tetap	13,800	-	95,200	109,000	108,042.24	99.12	957.76
Jumlah 060200	15,358,800	-	819,600	16,178,400	15,992,953.85	98.85	185,446.15
060300 Suruhanjaya Integriti Agensi Penguatkuasa (SIAP)							
40000 Pemberian dan Kenaan Bayaran Tetap	9,150,000	-	-	9,150,000	6,875,000.00	75.14	2,275,000.00
Jumlah 060300	9,150,000	-	-	9,150,000	6,875,000.00	75.14	2,275,000.00
060400 Institut Integriti Malaysia (IIM)							
40000 Pemberian dan Kenaan Bayaran Tetap	18,000,000	-	-	18,000,000	18,000,000.00	100.00	-
Jumlah 060400	18,000,000	-	-	18,000,000	18,000,000.00	100.00	-
Emolumen	87,700,000	(76,500,000)	569,600	11,769,600	11,769,513.55	99.99	86.45
Perkhidmatan dan Bekalan	48,918,000	(44,923,000)	154,800	4,149,800	4,024,424.06	96.98	125,375.94
Aset	22,750,000	(22,600,000)	-	150,000	90,974.00	60.65	59,026.00
Pemberian dan Kenaan Bayaran Tetap	27,193,400	(29,600)	95,200	27,259,000	24,983,042.24	91.65	2,275,957.76
Jumlah 060000	186,561,400	(144,052,600)	819,600	43,328,400	40,867,953.85	94.32	2,460,446.15
070000 PENGURUSAN WILAYAH PERSEKUTUAN							
070100 Jabatan Wilayah Persekutuan (JWP)							
10000 Emolumen	20,900,000	-	-	20,900,000	20,795,519.46	99.50	104,480.54
20000 Perkhidmatan dan Bekalan	25,938,200	-	(1,405,830)	24,532,370	24,137,787.21	98.39	394,582.79
30000 Aset	1,000,000	-	124,500	1,124,500	1,066,384.19	94.83	58,115.81
40000 Pemberian dan Kenaan Bayaran Tetap	20,260,800	-	912,830	21,173,630	21,171,631.26	99.99	1,998.74
50000 Perbelanjaan-perbelanjaan Lain	2,000	-	(2,000)	-	-	-	-
Jumlah 070100	68,101,000	-	(370,500)	67,730,500	67,171,322.12	99.17	559,177.88

(disambung...)

## Penyata Perbelanjaan Mengurus bagi tahun berakhir 31 Disember 2024

(sambungan)

Maksud Perbelanjaan	Anggaran				Sebenar		Varian
	Asal	Tambahan/ (Kurangan)	Viremen Tambah/(Kurang)	Jumlah	Amaun	Prestasi	Kurang/(Lebih) Belanja
	RM	RM	RM	RM	RM	%	RM
<b>PERBELANJAAN BEKALAN - (SAMB.)</b>							
<b>B.06 JABATAN PERDANA MENTERI - (SAMB.)</b>							
070000 PENGURUSAN WILAYAH PERSEKUTUAN - (SAMB.)							
070200 Dewan Bandaraya Kuala Lumpur (DBKL)							
40000 Pemberian dan Kenaan Bayaran Tetap	50,000,000	-	-	50,000,000	25,000,000.00	50.00	25,000,000.00
Jumlah 070200	50,000,000	-	-	50,000,000	25,000,000.00	50.00	25,000,000.00
070300 Perbadanan Putrajaya (PPJ)							
40000 Pemberian dan Kenaan Bayaran Tetap	101,800,000	-	-	101,800,000	101,800,000.00	100.00	-
Jumlah 070300	101,800,000	-	-	101,800,000	101,800,000.00	100.00	-
070400 Perbadanan Labuan (PL)							
40000 Pemberian dan Kenaan Bayaran Tetap	43,000,000	-	-	43,000,000	43,000,000.00	100.00	-
Jumlah 070400	43,000,000	-	-	43,000,000	43,000,000.00	100.00	-
070500 Majlis Sukan Wilayah Persekutuan (MSWP)							
40000 Pemberian dan Kenaan Bayaran Tetap	13,800,000	-	2,000,000	15,800,000	15,800,000.00	100.00	-
Jumlah 070500	13,800,000	-	2,000,000	15,800,000	15,800,000.00	100.00	-
070600 Perbadanan Pembangunan Kampong Bharu (PKB)							
40000 Pemberian dan Kenaan Bayaran Tetap	4,096,000	-	-	4,096,000	4,096,000.00	100.00	-
Jumlah 070600	4,096,000	-	-	4,096,000	4,096,000.00	100.00	-
070700 Pejabat Tanah dan Galian Wilayah Persekutuan (PTGWP)							
10000 Emolumen	14,227,000	-	1,218,400	15,445,400	15,445,364.46	99.99	35.54
20000 Perkhidmatan dan Bekalan	4,590,000	-	552,900	5,142,900	5,109,469.72	99.35	33,430.28
30000 Aset	30,000	-	104,140	134,140	134,125.40	99.99	14.60
40000 Pemberian dan Kenaan Bayaran Tetap	36,900	-	(25,040)	11,860	11,858.19	99.98	1.81
50000 Perbelanjaan-perbelanjaan Lain	100	-	-	100	-	-	100.00
Jumlah 070700	18,884,000	-	1,850,400	20,734,400	20,700,817.77	99.84	33,582.23
Emolumen	35,127,000	-	1,218,400	36,345,400	36,240,883.92	99.71	104,516.08
Perkhidmatan dan Bekalan	30,528,200	-	(852,930)	29,675,270	29,247,256.93	98.56	428,013.07
Aset	1,030,000	-	228,640	1,258,640	1,200,509.59	95.38	58,130.41
Pemberian dan Kenaan Bayaran Tetap	232,993,700	-	2,887,790	235,881,490	210,879,489.45	89.40	25,002,000.55
Perbelanjaan-perbelanjaan Lain	2,100	-	(2,000)	100	-	-	100.00
Jumlah 070000	299,681,000	-	3,479,900	303,160,900	277,568,139.89	91.56	25,592,760.11
080000 PROGRAM KHUSUS							
080100 Bertugas ke Luar Negara							
20000 Perkhidmatan dan Bekalan	7,952,000	(500,000)	672,500	8,124,500	6,747,493.70	83.05	1,377,006.30
Jumlah 080100	7,952,000	(500,000)	672,500	8,124,500	6,747,493.70	83.05	1,377,006.30
080200 Emolumen Kakitangan Kontrak							
20000 Perkhidmatan dan Bekalan	251,905,100	(13,000,000)	26,900,000	265,805,100	265,595,371.70	99.92	209,728.30
Jumlah 080200	251,905,100	(13,000,000)	26,900,000	265,805,100	265,595,371.70	99.92	209,728.30
080300 Emolumen Perjawatan Baharu APM							
10000 Emolumen	10,000,000	-	(10,000,000)	-	-	-	-
Jumlah 080300	10,000,000	-	(10,000,000)	-	-	-	-
080400 Jawatankuasa Pasukan Petugas Khas BHEUU							
20000 Perkhidmatan dan Bekalan	17,000,000	-	(4,088,951)	12,911,049	11,069,310.30	85.74	1,841,738.70
30000 Aset	-	-	45,000	45,000	44,600.00	99.11	400.00
40000 Pemberian dan Kenaan Bayaran Tetap	-	-	4,043,951	4,043,951	4,043,950.07	99.99	0.93
Jumlah 080400	17,000,000	-	-	17,000,000	15,157,860.37	89.16	1,842,139.63
080500 Pemerkasaan Pejabat Daerah ICU							
20000 Perkhidmatan dan Bekalan	34,788,000	-	(16,300,000)	18,488,000	16,327,029.33	88.31	2,160,970.67
Jumlah 080500	34,788,000	-	(16,300,000)	18,488,000	16,327,029.33	88.31	2,160,970.67
080600 Perkhidmatan Bas Putrajaya							
40000 Pemberian dan Kenaan Bayaran Tetap	4,500,000	-	-	4,500,000	4,500,000.00	100.00	-
Jumlah 080600	4,500,000	-	-	4,500,000	4,500,000.00	100.00	-
080700 Diskaun Tambang Feri							
40000 Pemberian dan Kenaan Bayaran Tetap	7,000,000	-	-	7,000,000	7,000,000.00	100.00	-
Jumlah 080700	7,000,000	-	-	7,000,000	7,000,000.00	100.00	-
080800 Pengurusan dan Penyelenggaraan Galeri Pahlawan Negara dan Dataran Pahlawan Negara							
40000 Pemberian dan Kenaan Bayaran Tetap	3,000,000	-	-	3,000,000	3,000,000.00	100.00	-
Jumlah 080800	3,000,000	-	-	3,000,000	3,000,000.00	100.00	-
080900 Penyelenggaraan dan Bil Lampu Jalan FELDA							
40000 Pemberian dan Kenaan Bayaran Tetap	7,700,000	-	-	7,700,000	6,700,000.00	87.01	1,000,000.00
Jumlah 080900	7,700,000	-	-	7,700,000	6,700,000.00	87.01	1,000,000.00

(disambung...)

## Penyata Perbelanjaan Mengurus bagi tahun berakhir 31 Disember 2024

(sambungan)

Maksud Perbelanjaan	Anggaran				Sebenar		Varian
	Asal	Tambahan/ (Kurangan)	Viremen Tambah/(Kurang)	Jumlah	Amaun	Prestasi	Kurang/(Lebih) Belanja
	RM	RM	RM	RM	RM	%	RM
<b>PERBELANJAAN BEKALAN - (SAMB.)</b>							
<b>B.06 JABATAN PERDANA MENTERI - (SAMB.)</b>							
080000 PROGRAM KHUSUS - (SAMB.)							
081000 Subsidi Diesel FELDA							
40000 Pemberian dan Kenaan Bayaran Tetap	36,000,000	-	-	36,000,000	35,700,000.00	99.17	300,000.00
Jumlah 081000	36,000,000	-	-	36,000,000	35,700,000.00	99.17	300,000.00
081100 Pemberian Penyelenggaraan Jalan Raya Kepada Wilayah Persekutuan							
40000 Pemberian dan Kenaan Bayaran Tetap	36,000,000	-	-	36,000,000	36,000,000.00	100.00	-
Jumlah 081100	36,000,000	-	-	36,000,000	36,000,000.00	100.00	-
081200 Pemberian Khas Kepada Wilayah Persekutuan							
40000 Pemberian dan Kenaan Bayaran Tetap	29,000,000	-	-	29,000,000	28,899,441.61	99.65	100,558.39
Jumlah 081200	29,000,000	-	-	29,000,000	28,899,441.61	99.65	100,558.39
081500 I-LEAD							
10000 Emolumen	-	16,101,300	340,400	16,441,700	16,441,641.78	99.99	58.22
20000 Perkhidmatan dan Bekalan	-	46,846,800	(78,460)	46,768,340	46,593,266.47	99.63	175,073.53
30000 Aset	-	327,100	549,860	876,960	875,208.32	99.80	1,751.68
40000 Pemberian dan Kenaan Bayaran Tetap	-	1,637,000	(311,800)	1,325,200	1,303,552.12	98.37	21,647.88
Jumlah 081500	-	64,912,200	500,000	65,412,200	65,213,668.69	99.70	198,531.31
Emolumen	10,000,000	16,101,300	(9,659,600)	16,441,700	16,441,641.78	99.99	58.22
Perkhidmatan dan Bekalan	311,645,100	33,346,800	7,105,089	352,096,989	346,332,471.50	98.36	5,764,517.50
Aset	-	327,100	594,860	921,960	919,808.32	99.77	2,151.68
Pemberian dan Kenaan Bayaran Tetap	123,200,000	1,637,000	3,732,151	128,569,151	127,146,943.80	98.89	1,422,207.20
Jumlah 080000	444,845,100	51,412,200	1,772,500	498,029,800	490,840,865.40	98.56	7,188,934.60
090000 "ONE-OFF"							
090100 Harta Modal							
30000 Aset	3,170,000	-	360,700	3,530,700	3,401,482.19	96.34	129,217.81
Jumlah 090100	3,170,000	-	360,700	3,530,700	3,401,482.19	96.34	129,217.81
090200 Kenderaan dan Jentera							
30000 Aset	3,800,000	-	1,103,000	4,903,000	4,807,250.42	98.05	95,749.58
Jumlah 090200	3,800,000	-	1,103,000	4,903,000	4,807,250.42	98.05	95,749.58
090300 Percetakan Al-Quran							
40000 Pemberian dan Kenaan Bayaran Tetap	10,000,000	-	-	10,000,000	10,000,000.00	100.00	-
Jumlah 090300	10,000,000	-	-	10,000,000	10,000,000.00	100.00	-
Aset	6,970,000	-	1,463,700	8,433,700	8,208,732.61	97.33	224,967.39
Pemberian dan Kenaan Bayaran Tetap	10,000,000	-	-	10,000,000	10,000,000.00	100.00	-
Jumlah 090000	16,970,000	-	1,463,700	18,433,700	18,208,732.61	98.78	224,967.39
Jumlah Emolumen	1,224,506,500	(67,211,900)	43,671,200	1,200,965,800	1,198,325,115.91	99.78	2,640,684.09
Jumlah Perkhidmatan dan Bekalan	1,544,439,300	(17,196,200)	29,958,167	1,557,201,267	1,527,792,490.25	98.11	29,408,776.75
Jumlah Aset	82,476,200	(23,285,000)	10,870,394	70,061,594	65,997,343.44	94.20	4,064,250.56
Jumlah Pemberian & Kenaan Bayaran Tetap	2,109,706,400	41,500	(81,441,569)	2,028,306,331	1,982,681,980.69	97.75	45,624,350.31
Jumlah Perbelanjaan-perbelanjaan Lain	3,442,600	-	(3,058,192)	384,408	381,406.90	99.22	3,001.10
<b>JUMLAH JABATAN PERDANA MENTERI</b>	<b>4,964,571,000</b>	<b>(107,651,600)</b>	<b>-</b>	<b>4,856,919,400</b>	<b>4,775,178,337.19</b>	<b>98.32</b>	<b>81,741,062.81</b>
<b>B.07 JABATAN PERKHIDMATAN AWAM</b>							
010000 PENGURUSAN							
010100 Khidmat Pengurusan							
10000 Emolumen	112,450,500	-	(23,552,100)	88,898,400	88,898,397.98	99.99	2.02
20000 Perkhidmatan dan Bekalan	34,826,800	-	4,920,300	39,747,100	39,747,064.90	99.99	35.10
30000 Aset	500,000	-	(304,200)	195,800	195,787.80	99.99	12.20
40000 Pemberian dan Kenaan Bayaran Tetap	38,020,000	-	(3,930,100)	34,089,900	34,089,892.14	99.99	7.86
50000 Perbelanjaan-perbelanjaan Lain	10,000	-	(7,400)	2,600	2,593.59	99.75	6.41
Jumlah 010100	185,807,300	-	(22,873,500)	162,933,800	162,933,736.41	99.99	63.59
010200 Digital dan Teknologi Maklumat							
10000 Emolumen	14,650,000	-	283,400	14,933,400	14,933,342.11	99.99	57.89
20000 Perkhidmatan dan Bekalan	10,100,000	-	(3,850,300)	6,249,700	6,249,628.37	99.99	71.63
30000 Aset	4,950,000	-	(165,000)	4,785,000	4,784,937.61	99.99	62.39
Jumlah 010200	29,700,000	-	(3,731,900)	25,968,100	25,967,908.09	99.99	191.91

(disambung...)

## Penyata Perbelanjaan Mengurus bagi tahun berakhir 31 Disember 2024

(sambungan)

Maksud Perbelanjaan	Anggaran				Sebenar		Varian
	Asal	Tambahan/ (Kurangan)	Viremen Tambah/(Kurang)	Jumlah	Amaun	Prestasi	Kurang/(Lebih) Belanja
	RM	RM	RM	RM	RM	%	RM
<b>PERBELANJAAN BEKALAN - (SAMB.)</b>							
<b>B.07 JABATAN PERKHIDMATAN AWAM - (SAMB.)</b>							
010000 PENGURUSAN - (SAMB.)							
Emolumen	127,100,500	-	(23,268,700)	103,831,800	103,831,740.09	99.99	59.91
Perkhidmatan dan Bekalan	44,926,800	-	1,070,000	45,996,800	45,996,693.27	99.99	106.73
Aset	5,450,000	-	(469,200)	4,980,800	4,980,725.41	99.99	74.59
Pemberian dan Kenaan Bayaran Tetap	38,020,000	-	(3,930,100)	34,089,900	34,089,892.14	99.99	7.86
Perbelanjaan-perbelanjaan Lain	10,000	-	(7,400)	2,600	2,593.59	99.75	6.41
Jumlah 010000	215,507,300	-	(26,605,400)	188,901,900	188,901,644.50	99.99	255.50
020000 PEMBANGUNAN SUMBER MANUSIA							
020100 Penyelidikan, Perancangan dan Dasar							
10000 Emolumen	6,390,000	-	1,690,300	8,080,300	8,080,275.64	99.99	24.36
20000 Perkhidmatan dan Bekalan	1,157,000	-	(33,500)	1,123,500	1,123,437.49	99.99	62.51
Jumlah 020100	7,547,000	-	1,656,800	9,203,800	9,203,713.13	99.99	86.87
020200 Pembangunan Modal Insan							
10000 Emolumen	20,500,000	-	(297,400)	20,202,600	20,202,589.85	99.99	10.15
20000 Perkhidmatan dan Bekalan	8,900,000	-	(931,800)	7,968,200	7,968,106.33	99.99	93.67
50000 Perbelanjaan-perbelanjaan Lain	70,000	-	(2,300)	67,700	67,675.39	99.96	24.61
Jumlah 020200	29,470,000	-	(1,231,500)	28,238,500	28,238,371.57	99.99	128.43
020300 Institut Tadbiran Awam Negara (INTAN)							
10000 Emolumen	55,550,000	-	(332,900)	55,217,100	55,217,027.92	99.99	72.08
20000 Perkhidmatan dan Bekalan	51,667,000	-	(282,900)	51,384,100	51,384,054.44	99.99	45.56
30000 Aset	1,200,000	-	(356,000)	844,000	843,930.14	99.99	69.86
40000 Pemberian dan Kenaan Bayaran Tetap	33,000	-	(24,300)	8,700	8,690.00	99.89	10.00
Jumlah 020300	108,450,000	-	(996,100)	107,453,900	107,453,702.50	99.99	197.50
Emolumen	82,440,000	-	1,060,000	83,500,000	83,499,893.41	99.99	106.59
Perkhidmatan dan Bekalan	61,724,000	-	(1,248,200)	60,475,800	60,475,598.26	99.99	201.74
Aset	1,200,000	-	(356,000)	844,000	843,930.14	99.99	69.86
Pemberian dan Kenaan Bayaran Tetap	33,000	-	(24,300)	8,700	8,690.00	99.89	10.00
Perbelanjaan-perbelanjaan Lain	70,000	-	(2,300)	67,700	67,675.39	99.96	24.61
Jumlah 020000	145,467,000	-	(570,800)	144,896,200	144,895,787.20	99.99	412.80
030000 PEMBANGUNAN SUMBER MANUSIA							
030100 Perjawatan dan Organisasi							
10000 Emolumen	12,815,000	-	712,100	13,527,100	13,527,075.98	99.99	24.02
20000 Perkhidmatan dan Bekalan	642,000	-	(20,500)	621,500	621,486.04	99.99	13.96
Jumlah 030100	13,457,000	-	691,600	14,148,600	14,148,562.02	99.99	37.98
030200 Perkhidmatan							
10000 Emolumen	21,600,000	-	839,200	22,439,200	22,439,166.40	99.99	33.60
20000 Perkhidmatan dan Bekalan	4,340,000	-	(246,200)	4,093,800	4,093,715.81	99.99	84.19
40000 Pemberian dan Kenaan Bayaran Tetap	650,000	-	1,425,800	2,075,800	2,075,726.66	99.99	73.34
Jumlah 030200	26,590,000	-	2,018,800	28,608,800	28,608,608.87	99.99	191.13
030300 Gaji dan Elaun							
10000 Emolumen	7,535,000	-	(113,100)	7,421,900	7,421,878.91	99.99	21.09
20000 Perkhidmatan dan Bekalan	665,000	-	(35,800)	629,200	629,197.59	99.99	2.41
40000 Pemberian dan Kenaan Bayaran Tetap	150,000	-	-	150,000	150,000.00	100.00	-
Jumlah 030300	8,350,000	-	(148,900)	8,201,100	8,201,076.50	99.99	23.50
030400 Pencen							
10000 Emolumen	8,844,500	-	487,300	9,331,800	9,331,719.39	99.99	80.61
20000 Perkhidmatan dan Bekalan	1,704,900	-	(80,400)	1,624,500	1,624,437.68	99.99	62.32
30000 Aset	350,000	-	(1,000)	349,000	348,923.16	99.98	76.84
40000 Pemberian dan Kenaan Bayaran Tetap	100	-	35,079,400	35,079,500	1,183,225,576.02	3,372.98	(1,148,146,076.02)
Jumlah 030400	10,899,500	-	35,485,300	46,384,800	1,194,530,656.25	2,575.26	(1,148,145,856.25)
030500 Pengurusan Psikologi							
10000 Emolumen	5,100,000	-	(456,400)	4,643,600	4,643,533.54	99.99	66.46
20000 Perkhidmatan dan Bekalan	590,000	-	(13,400)	576,600	576,554.04	99.99	45.96
Jumlah 030500	5,690,000	-	(469,800)	5,220,200	5,220,087.58	99.99	112.42
Emolumen	55,894,500	-	1,469,100	57,363,600	57,363,374.22	99.99	225.78
Perkhidmatan dan Bekalan	7,941,900	-	(396,300)	7,545,600	7,545,391.16	99.99	208.84
Aset	350,000	-	(1,000)	349,000	348,923.16	99.98	76.84
Pemberian dan Kenaan Bayaran Tetap	800,100	-	36,505,200	37,305,300	1,185,451,302.68	3,177.70	(1,148,146,002.68)
Jumlah 030000	64,986,500	-	37,577,000	102,563,500	1,250,708,991.22	1,219.45	(1,148,145,491.22)

(disambung...)



## Penyata Perbelanjaan Mengurus bagi tahun berakhir 31 Disember 2024

(sambungan)

Maksud Perbelanjaan	Anggaran				Sebenar		Varian
	Asal	Tambahan/ (Kurangan)	Viremen Tambah/(Kurang)	Jumlah	Amaun	Prestasi	Kurang/(Lebih) Belanja
	RM	RM	RM	RM	RM	%	RM
<b>PERBELANJAAN BEKALAN - (SAMB.)</b>							
<b>B.07 JABATAN PERKHIDMATAN AWAM - (SAMB.)</b>							
040000 PROGRAM KHUSUS							
040100 Bertugas ke Luar Negara							
20000 Perkhidmatan dan Bekalan	2,000,000	-	(661,300)	1,338,700	1,338,660.30	99.99	39.70
Jumlah 040100	2,000,000	-	(661,300)	1,338,700	1,338,660.30	99.99	39.70
040200 Emolumen Kakitangan Kontrak							
20000 Perkhidmatan dan Bekalan	1,100,000	-	459,000	1,559,000	1,558,912.61	99.99	87.39
Jumlah 040200	1,100,000	-	459,000	1,559,000	1,558,912.61	99.99	87.39
040300 Bantuan Mengurus Jenazah							
40000 Pemberian dan Kenaan Bayaran Tetap	46,222,000	-	6,555,000	52,777,000	52,777,000.00	100.00	-
Jumlah 040300	46,222,000	-	6,555,000	52,777,000	52,777,000.00	100.00	-
Perkhidmatan dan Bekalan	3,100,000	-	(202,300)	2,897,700	2,897,572.91	99.99	127.09
Pemberian dan Kenaan Bayaran Tetap	46,222,000	-	6,555,000	52,777,000	52,777,000.00	100.00	-
Jumlah 040000	49,322,000	-	6,352,700	55,674,700	55,674,572.91	99.99	127.09
050000 "ONE-OFF"							
050100 Harta Modal							
30000 Aset	3,500,000	-	209,700	3,709,700	3,709,694.11	99.99	5.89
Jumlah 050100	3,500,000	-	209,700	3,709,700	3,709,694.11	99.99	5.89
050200 Peralatan Kemudahan Asrama INTAN							
20000 Perkhidmatan dan Bekalan	717,200	-	-	717,200	717,194.00	99.99	6.00
Jumlah 050200	717,200	-	-	717,200	717,194.00	99.99	6.00
Perkhidmatan dan Bekalan	717,200	-	-	717,200	717,194.00	99.99	6.00
Aset	3,500,000	-	209,700	3,709,700	3,709,694.11	99.99	5.89
Jumlah 050000	4,217,200	-	209,700	4,426,900	4,426,888.11	99.99	11.89
060000 PEMODENAN TADBIRAN DAN PERANCANGAN							
060100 Pemodenan Tadbiran Dan Perancangan							
10000 Emolumen	-	19,633,000	(15,106,800)	4,526,200	4,526,152.32	99.99	47.68
20000 Perkhidmatan dan Bekalan	-	1,190,000	(1,006,400)	183,600	183,558.90	99.98	41.10
30000 Aset	-	850,000	(850,000)	-	-	-	-
Jumlah 060100	-	21,673,000	(16,963,200)	4,709,800	4,709,711.22	99.99	88.78
Emolumen	-	19,633,000	(15,106,800)	4,526,200	4,526,152.32	99.99	47.68
Perkhidmatan dan Bekalan	-	1,190,000	(1,006,400)	183,600	183,558.90	99.98	41.10
Aset	-	850,000	(850,000)	-	-	-	-
Jumlah 060000	-	21,673,000	(16,963,200)	4,709,800	4,709,711.22	99.99	88.78
Jumlah Emolumen	265,435,000	19,633,000	(35,846,400)	249,221,600	249,221,160.04	99.99	439.96
Jumlah Perkhidmatan dan Bekalan	118,409,900	1,190,000	(1,783,200)	117,816,700	117,816,008.50	99.99	691.50
Jumlah Aset	10,500,000	850,000	(1,466,500)	9,883,500	9,883,272.82	99.99	227.18
Jumlah Pemberian & Kenaan Bayaran Tetap	85,075,100	-	39,105,800	124,180,900	1,272,326,884.82	1,024.58	(1,148,145,984.82)
Jumlah Perbelanjaan-perbelanjaan Lain	80,000	-	(9,700)	70,300	70,268.98	99.96	31.02
JUMLAH JABATAN PERKHIDMATAN AWAM	479,500,000	21,673,000	-	501,173,000	1,649,317,595.16	329.09	(1,148,144,595.16)
<b>B.08 JABATAN PEGUAM NEGARA</b>							
010000 PENGURUSAN							
010100 Pejabat Peguam Negara							
10000 Emolumen	13,405,200	(1,100,000)	(642,900)	11,662,300	10,109,908.62	86.69	1,552,391.38
20000 Perkhidmatan dan Bekalan	428,800	-	-	428,800	402,830.70	93.94	25,969.30
Jumlah 010100	13,834,000	(1,100,000)	(642,900)	12,091,100	10,512,739.32	86.95	1,578,360.68
010200 Pengurusan Am							
10000 Emolumen	20,067,300	-	(1,031,700)	19,035,600	18,524,379.29	97.31	511,220.71
20000 Perkhidmatan dan Bekalan	34,256,900	(320,000)	(232,800)	33,704,100	31,026,680.14	92.06	2,677,419.86
30000 Aset	6,040,600	(1,780,000)	(503,000)	3,757,600	3,657,566.25	97.34	100,033.75
40000 Pemberian dan Kenaan Bayaran Tetap	23,400	-	52,800	76,200	75,620.00	99.24	580.00
Jumlah 010200	60,388,200	(2,100,000)	(1,714,700)	56,573,500	53,284,245.68	94.19	3,289,254.32
010300 Pejabat Penasihat Undang-Undang Negeri							
10000 Emolumen	48,953,100	-	1,303,500	50,256,600	50,254,425.67	99.99	2,174.33
20000 Perkhidmatan dan Bekalan	5,045,300	-	(400)	5,044,900	5,024,367.21	99.59	20,532.79
Jumlah 010300	53,998,400	-	1,303,100	55,301,500	55,278,792.88	99.96	22,707.12

(disambung...)

## Penyata Perbelanjaan Mengurus bagi tahun berakhir 31 Disember 2024

(sambungan)

Maksud Perbelanjaan	Anggaran				Sebenar		Varian
	Asal	Tambahan/ (Kurangan)	Virement Tambah/(Kurang)	Jumlah	Amaun	Prestasi	Kurang/(Lebih) Belanja
	RM	RM	RM	RM	RM	%	RM
<b>PERBELANJAAN BEKALAN - (SAMB.)</b>							
<b>B.08 JABATAN PEGUAM NEGARA - (SAMB.)</b>							
010000 PENGURUSAN - (SAMB.)							
Emolumen	82,425,600	(1,100,000)	(371,100)	80,954,500	78,888,713.58	97.45	2,065,786.42
Perkhidmatan dan Bekalan	39,731,000	(320,000)	(233,200)	39,177,800	36,453,878.05	93.05	2,723,921.95
Aset	6,040,600	(1,780,000)	(503,000)	3,757,600	3,657,566.25	97.34	100,033.75
Pemberian dan Kenaan Bayaran Tetap	23,400	-	52,800	76,200	75,620.00	99.24	580.00
Jumlah 010000	128,220,600	(3,200,000)	(1,054,500)	123,966,100	119,075,777.88	96.06	4,890,322.12
020000 PERUNDANGAN							
020100 Gubalan							
10000 Emolumen	7,784,000	-	(152,600)	7,631,400	7,623,844.06	99.90	7,555.94
20000 Perkhidmatan dan Bekalan	378,800	-	-	378,800	366,680.63	96.80	12,119.37
Jumlah 020100	8,162,800	-	(152,600)	8,010,200	7,990,524.69	99.75	19,675.31
020200 Penyemakan dan Pembaharuan Undang-Undang							
10000 Emolumen	5,430,700	-	206,300	5,637,000	5,636,905.69	99.99	94.31
20000 Perkhidmatan dan Bekalan	379,600	-	(153,700)	225,900	225,767.95	99.94	132.05
Jumlah 020200	5,810,300	-	52,600	5,862,900	5,862,673.64	99.99	226.36
Emolumen	13,214,700	-	53,700	13,268,400	13,260,749.75	99.94	7,650.25
Perkhidmatan dan Bekalan	758,400	-	(153,700)	604,700	592,448.58	97.97	12,251.42
Jumlah 020000	13,973,100	-	(100,000)	13,873,100	13,853,198.33	99.86	19,901.67
030000 LITIGASI							
030100 Pendakwaan							
10000 Emolumen	11,220,200	-	366,800	11,587,000	11,586,853.17	99.99	146.83
20000 Perkhidmatan dan Bekalan	1,882,800	(100,000)	(117,400)	1,665,400	1,664,860.30	99.97	539.70
Jumlah 030100	13,103,000	(100,000)	249,400	13,252,400	13,251,713.47	99.99	686.53
030200 Perbicaraan dan Rayuan							
10000 Emolumen	5,881,200	-	66,000	5,947,200	5,947,041.54	99.99	158.46
20000 Perkhidmatan dan Bekalan	223,100	-	97,500	320,600	320,561.36	99.99	38.64
Jumlah 030200	6,104,300	-	163,500	6,267,800	6,267,602.90	99.99	197.10
030300 Guaman							
10000 Emolumen	8,244,600	-	486,500	8,731,100	8,730,845.42	99.99	254.58
20000 Perkhidmatan dan Bekalan	1,249,300	-	(56,300)	1,193,000	1,166,192.43	97.75	26,807.57
Jumlah 030300	9,493,900	-	430,200	9,924,100	9,897,037.85	99.73	27,062.15
030400 Jabatan Peguam Negara Negeri Sabah							
10000 Emolumen	3,528,400	-	(120,200)	3,408,200	3,408,081.81	99.99	118.19
20000 Perkhidmatan dan Bekalan	543,700	-	35,000	578,700	578,257.35	99.92	442.65
Jumlah 030400	4,072,100	-	(85,200)	3,986,900	3,986,339.16	99.99	560.84
030500 Jabatan Peguam Negara Negeri Sarawak							
10000 Emolumen	3,766,800	-	(172,000)	3,594,800	3,594,539.98	99.99	260.02
20000 Perkhidmatan dan Bekalan	445,500	-	79,000	524,500	524,394.21	99.98	105.79
Jumlah 030500	4,212,300	-	(93,000)	4,119,300	4,118,934.19	99.99	365.81
030600 Cawangan Wilayah Persekutuan Kuala Lumpur							
10000 Emolumen	6,980,200	-	(58,000)	6,922,200	6,921,930.62	99.99	269.38
20000 Perkhidmatan dan Bekalan	2,597,100	-	(262,000)	2,335,100	2,334,734.80	99.98	365.20
Jumlah 030600	9,577,300	-	(320,000)	9,257,300	9,256,665.42	99.99	634.58
Emolumen	39,621,400	-	569,100	40,190,500	40,189,292.54	99.99	1,207.46
Perkhidmatan dan Bekalan	6,941,500	(100,000)	(224,200)	6,617,300	6,589,000.45	99.57	28,299.55
Jumlah 030000	46,562,900	(100,000)	344,900	46,807,800	46,778,292.99	99.94	29,507.01
040000 PENASIHAT							
040100 Penasihat Perundangan							
10000 Emolumen	6,514,400	-	(187,500)	6,326,900	6,326,674.02	99.99	225.98
20000 Perkhidmatan dan Bekalan	347,500	-	(58,000)	289,500	288,945.91	99.81	554.09
Jumlah 040100	6,861,900	-	(245,500)	6,616,400	6,615,619.93	99.99	780.07
040200 Hal Ehwal Antarabangsa							
10000 Emolumen	7,302,400	-	(296,200)	7,006,200	7,005,906.55	99.99	293.45
20000 Perkhidmatan dan Bekalan	289,500	-	11,942	301,442	301,036.53	99.87	405.47
40000 Pemberian dan Kenaan Bayaran Tetap	265,000	-	25,058	290,058	290,057.69	99.99	0.31
Jumlah 040200	7,856,900	-	(259,200)	7,597,700	7,597,000.77	99.99	699.23
040300 Penyelidikan							
10000 Emolumen	2,952,300	-	(14,000)	2,938,300	2,937,950.47	99.99	349.53
20000 Perkhidmatan dan Bekalan	264,500	-	(15,200)	249,300	249,190.46	99.96	109.54
Jumlah 040300	3,216,800	-	(29,200)	3,187,600	3,187,140.93	99.99	459.07

(disambung...)

## Penyata Perbelanjaan Mengurus bagi tahun berakhir 31 Disember 2024

(sambungan)

Maksud Perbelanjaan	Anggaran				Sebenar		Varian
	Asal	Tambahan/ (Kurangan)	Virement Tambah/(Kurang)	Jumlah	Amaun	Prestasi	Kurang/(Lebih) Belanja
	RM	RM	RM	RM	RM	%	RM
<b>PERBELANJAAN BEKALAN - (SAMB.)</b>							
<b>B.08 JABATAN PEGUAM NEGARA - (SAMB.)</b>							
040000 PENASIHAT - (SAMB.)							
040400 Syariah dan Pengharmonian Undang-Undang							
10000 Emolumen	3,205,800	-	(124,300)	3,081,500	3,081,317.47	99.99	182.53
20000 Perkhidmatan dan Bekalan	191,500	-	(13,900)	177,600	177,461.14	99.92	138.86
Jumlah 040400	3,397,300	-	(138,200)	3,259,100	3,258,778.61	99.99	321.39
Emolumen	19,974,900	-	(622,000)	19,352,900	19,351,848.51	99.99	1,051.49
Perkhidmatan dan Bekalan	1,093,000	-	(75,158)	1,017,842	1,016,634.04	99.88	1,207.96
Pemberian dan Kenaan Bayaran Tetap	265,000	-	25,058	290,058	290,057.69	99.99	0.31
Jumlah 040000	21,332,900	-	(672,100)	20,660,800	20,658,540.24	99.99	2,259.76
050000 PROGRAM KHUSUS							
050100 Bertugas ke Luar Negara							
20000 Perkhidmatan dan Bekalan	8,375,200	-	(624)	8,374,576	6,770,685.24	80.85	1,603,890.76
50000 Perbelanjaan - perbelanjaan Lain	-	-	624	624	623.99	99.99	0.01
Jumlah 050100	8,375,200	-	-	8,375,200	6,771,309.23	80.85	1,603,890.77
050200 Emolumen Kakitangan Kontrak							
20000 Perkhidmatan dan Bekalan	494,700	-	891,700	1,386,400	1,329,454.73	95.89	56,945.27
40000 Pemberian dan Kenaan Bayaran Tetap	107,700	-	140,000	247,700	240,764.82	97.20	6,935.18
Jumlah 050200	602,400	-	1,031,700	1,634,100	1,570,219.55	96.09	63,880.45
Perkhidmatan dan Bekalan	8,869,900	-	891,076	9,760,976	8,100,139.97	82.98	1,660,836.03
Pemberian dan Kenaan Bayaran Tetap	107,700	-	140,000	247,700	240,764.82	97.20	6,935.18
Perbelanjaan - perbelanjaan Lain	-	-	624	624	623.99	99.99	0.01
Jumlah 050000	8,977,600	-	1,031,700	10,009,300	8,341,528.78	83.34	1,667,771.22
060000 "ONE-OFF"							
060100 Harta Modal							
30000 Aset	3,000,000	-	1,650,000	4,650,000	3,981,902.27	85.63	668,097.73
Jumlah 060100	3,000,000	-	1,650,000	4,650,000	3,981,902.27	85.63	668,097.73
060200 Penyelenggaraan dan Pembaikan Bangunan							
20000 Perkhidmatan dan Bekalan	12,507,200	(2,126,000)	425,000	10,806,200	10,359,992.80	95.87	446,207.20
30000 Aset	6,992,800	(1,574,000)	(1,625,000)	3,793,800	3,126,319.26	82.41	667,480.74
Jumlah 060200	19,500,000	(3,700,000)	(1,200,000)	14,600,000	13,486,312.06	92.37	1,113,687.94
Perkhidmatan dan Bekalan	12,507,200	(2,126,000)	425,000	10,806,200	10,359,992.80	95.87	446,207.20
Aset	9,992,800	(1,574,000)	25,000	8,443,800	7,108,221.53	84.18	1,335,578.47
Jumlah 060000	22,500,000	(3,700,000)	450,000	19,250,000	17,468,214.33	90.74	1,781,785.67
Jumlah Emolumen	155,236,600	(1,100,000)	(370,300)	153,766,300	151,690,604.38	98.65	2,075,695.62
Jumlah Perkhidmatan dan Bekalan	69,901,000	(2,546,000)	629,818	67,984,818	63,112,093.89	92.83	4,872,724.11
Jumlah Aset	16,033,400	(3,354,000)	(478,000)	12,201,400	10,765,787.78	88.23	1,435,612.22
Jumlah Pemberian & Kenaan Bayaran Tetap	396,100	-	217,858	613,958	606,442.51	98.78	7,515.49
Jumlah Perbelanjaan - perbelanjaan Lain	-	-	624	624	623.99	99.99	0.01
JUMLAH JABATAN PEGUAM NEGARA	241,567,100	(7,000,000)	-	234,567,100	226,175,552.55	96.42	8,391,547.45
<b>B.09 SURUHANJAYA PENCEGAHAN RASUAH MALAYSIA</b>							
010000 PENGURUSAN							
010100 Pengurusan Am							
10000 Emolumen	18,476,500	-	(2,291,200)	16,185,300	16,185,205.96	99.99	94.04
20000 Perkhidmatan dan Bekalan	17,018,100	-	833,660	17,851,760	17,851,753.63	99.99	6.37
40000 Pemberian dan Kenaan Bayaran Tetap	243,000	-	82,240	325,240	325,163.64	99.98	76.36
Jumlah 010100	35,737,600	-	(1,375,300)	34,362,300	34,362,123.23	99.99	176.77
010200 Kewangan, Akaun dan Pembangunan							
10000 Emolumen	3,506,000	-	280,700	3,786,700	3,786,700.00	100.00	-
20000 Perkhidmatan dan Bekalan	8,992,400	-	(5,767,200)	3,225,200	3,225,104.44	99.99	95.56
Jumlah 010200	12,498,400	-	(5,486,500)	7,011,900	7,011,804.44	99.99	95.56
010300 Akademi Pencegahan Rasuah Malaysia (MACA)							
10000 Emolumen	8,751,600	-	(112,900)	8,638,700	8,638,681.42	99.99	18.58
20000 Perkhidmatan dan Bekalan	7,015,900	-	342,800	7,358,700	7,358,662.84	99.99	37.16
30000 Aset	174,500	-	(28,800)	145,700	145,681.04	99.99	18.96
40000 Pemberian dan Kenaan Bayaran Tetap	237,600	-	(237,600)	-	-	-	-
Jumlah 010300	16,179,600	-	(36,500)	16,143,100	16,143,025.30	99.99	74.70

(disambung...)

## Penyata Perbelanjaan Mengurus bagi tahun berakhir 31 Disember 2024

(sambungan)

Maksud Perbelanjaan	Anggaran				Sebenar		Varian
	Asal	Tambahan/ (Kurangan)	Viremen Tambah/(Kurang)	Jumlah	Amaun	Prestasi	Kurang/(Lebih) Belanja
	RM	RM	RM	RM	RM	%	RM
<b>PERBELANJAAN BEKALAN - (SAMB.)</b>							
<b>B.09 SURUHANJAYA PENCEGAHAN RASUAH MALAYSIA - (SAMB.)</b>							
010000 PENGURUSAN - (SAMB.)							
010400 Dasar, Perancangan dan Penyelidikan							
10000 Emolumen	3,212,800	-	(249,500)	2,963,300	2,963,295.20	99.99	4.80
20000 Perkhidmatan dan Bekalan	344,400	-	(107,080)	237,320	237,273.42	99.98	46.58
40000 Pemberian dan Kenaan Bayaran Tetap	520,000	-	(1,800)	518,200	518,120.00	99.98	80.00
Jumlah 010400	4,077,200	-	(358,380)	3,718,820	3,718,688.62	99.99	131.38
010500 Keselamatan							
10000 Emolumen	7,498,000	-	(159,000)	7,339,000	7,339,000.00	100.00	-
20000 Perkhidmatan dan Bekalan	1,888,500	-	(144,100)	1,744,400	1,744,379.79	99.99	20.21
30000 Aset	180,000	-	(180,000)	-	-	-	-
Jumlah 010500	9,566,500	-	(483,100)	9,083,400	9,083,379.79	99.99	20.21
010600 Kecemerlangan dan Profesionalisme							
10000 Emolumen	2,587,400	-	175,000	2,762,400	2,762,398.69	99.99	1.31
20000 Perkhidmatan dan Bekalan	377,800	-	(25,280)	352,520	352,445.66	99.98	74.34
Jumlah 010600	2,965,200	-	149,720	3,114,920	3,114,844.35	99.99	75.65
010700 Pemantauan dan Penyelarasan							
10000 Emolumen	1,507,000	-	-	1,507,000	1,507,000.00	100.00	-
20000 Perkhidmatan dan Bekalan	158,200	-	8,400	166,600	166,566.46	99.98	33.54
Jumlah 010700	1,665,200	-	8,400	1,673,600	1,673,566.46	99.99	33.54
010800 Negeri-negeri							
10000 Emolumen	84,745,100	-	5,072,700	89,817,800	89,817,745.65	99.99	54.35
20000 Perkhidmatan dan Bekalan	19,496,100	-	3,315,880	22,811,980	22,811,956.43	99.99	23.57
30000 Aset	200,000	-	(200,000)	-	-	-	-
Jumlah 010800	104,441,200	-	8,188,580	112,629,780	112,629,702.08	99.99	77.92
010900 Perancangan Governans Nasional							
10000 Emolumen	2,237,300	-	42,000	2,279,300	2,279,300.00	100.00	-
20000 Perkhidmatan dan Bekalan	806,600	-	(76,200)	730,400	730,367.65	99.99	32.35
40000 Pemberian dan Kenaan Bayaran Tetap	1,500,000	-	(100,100)	1,399,900	1,399,880.00	99.99	20.00
Jumlah 010900	4,543,900	-	(134,300)	4,409,600	4,409,547.65	99.99	52.35
Emolumen	132,521,700	-	2,757,800	135,279,500	135,279,326.92	99.99	173.08
Perkhidmatan dan Bekalan	56,098,000	-	(1,619,120)	54,478,880	54,478,510.32	99.99	369.68
Aset	554,500	-	(408,800)	145,700	145,681.04	99.99	18.96
Pemberian dan Kenaan Bayaran Tetap	2,500,600	-	(257,260)	2,243,340	2,243,163.64	99.99	176.36
Jumlah 010000	191,674,800	-	472,620	192,147,420	192,146,681.92	99.99	738.08
020000 OPERASI							
020100 Siasatan							
10000 Emolumen	18,407,000	-	(697,000)	17,710,000	17,710,000.00	100.00	-
20000 Perkhidmatan dan Bekalan	3,299,600	-	403,300	3,702,900	3,702,813.30	99.99	86.70
30000 Aset	32,000	-	3,600	35,600	35,592.48	99.98	7.52
Jumlah 020100	21,738,600	-	(290,100)	21,448,500	21,448,405.78	99.99	94.22
020200 Perisikan							
10000 Emolumen	23,853,000	-	(293,000)	23,560,000	23,560,000.00	100.00	-
20000 Perkhidmatan dan Bekalan	2,961,500	-	175,700	3,137,200	3,137,177.35	99.99	22.65
30000 Aset	126,000	-	66,800	192,800	192,702.66	99.95	97.34
Jumlah 020200	26,940,500	-	(50,500)	26,890,000	26,889,880.01	99.99	119.99
020300 Forensik Teknologi							
10000 Emolumen	2,275,900	-	3,000	2,278,900	2,278,900.00	100.00	-
20000 Perkhidmatan dan Bekalan	1,472,200	-	769,200	2,241,400	2,241,311.44	99.99	88.56
30000 Aset	25,500	-	400	25,900	25,887.60	99.95	12.40
Jumlah 020300	3,773,600	-	772,600	4,546,200	4,546,099.04	99.99	100.96
020400 Operasi Khas							
10000 Emolumen	7,176,200	-	(23,000)	7,153,200	7,153,200.00	100.00	-
20000 Perkhidmatan dan Bekalan	851,400	-	115,000	966,400	966,315.38	99.99	84.62
Jumlah 020400	8,027,600	-	92,000	8,119,600	8,119,515.38	99.99	84.62
020500 Pengurusan Rekod dan Maklumat							
10000 Emolumen	6,147,400	-	(321,000)	5,826,400	5,826,400.00	100.00	-
20000 Perkhidmatan dan Bekalan	3,341,300	-	719,800	4,061,100	4,061,081.86	99.99	18.14
30000 Aset	1,559,600	-	(255,500)	1,304,100	1,304,077.26	99.99	22.74
Jumlah 020500	11,048,300	-	143,300	11,191,600	11,191,559.12	99.99	40.88

(disambung...)

## Penyata Perbelanjaan Mengurus bagi tahun berakhir 31 Disember 2024

(sambungan)

Maksud Perbelanjaan	Anggaran				Sebenar		Varian
	Asal	Tambahan/ (Kurangan)	Viremen Tambah/(Kurang)	Jumlah	Amaun	Prestasi	Kurang/(Lebih) Belanja
	RM	RM	RM	RM	RM	%	RM
<b>PERBELANJAAN BEKALAN - (SAMB.)</b>							
<b>B.09 SURUHANJAYA PENCEGAHAN RASUAH MALAYSIA - (SAMB.)</b>							
020000 OPERASI - (SAMB.)							
020600 Perundangan dan Pendakwaan							
10000 Emolumen	5,474,200	-	(195,000)	5,279,200	5,279,200.00	100.00	-
20000 Perkhidmatan dan Bekalan	934,600	-	24,800	959,400	959,349.81	99.99	50.19
30000 Aset	77,200	-	(10,600)	66,600	66,534.48	99.90	65.52
Jumlah 020600	6,486,000	-	(180,800)	6,305,200	6,305,084.29	99.99	115.71
020700 Analisa Kewangan							
10000 Emolumen	2,970,500	-	(128,400)	2,842,100	2,842,027.81	99.99	72.19
20000 Perkhidmatan dan Bekalan	239,600	-	20,500	260,100	260,030.72	99.97	69.28
30000 Aset	98,000	-	(30,700)	67,300	67,245.00	99.92	55.00
Jumlah 020700	3,308,100	-	(138,600)	3,169,500	3,169,303.53	99.99	196.47
020800 Pencegahan Pengubahan Wang Haram							
10000 Emolumen	4,893,500	-	(125,000)	4,768,500	4,768,500.00	100.00	-
20000 Perkhidmatan dan Bekalan	650,500	-	(50,500)	600,000	599,946.62	99.99	53.38
30000 Aset	68,900	-	(68,900)	-	-	-	-
Jumlah 020800	5,612,900	-	(244,400)	5,368,500	5,368,446.62	99.99	53.38
Emolumen	71,197,700	-	(1,779,400)	69,418,300	69,418,227.81	99.99	72.19
Perkhidmatan dan Bekalan	13,750,700	-	2,177,800	15,928,500	15,928,026.48	99.99	473.52
Aset	1,987,200	-	(294,900)	1,692,300	1,692,039.48	99.98	260.52
Jumlah 020000	86,935,600	-	103,500	87,039,100	87,038,293.77	99.99	806.23
030000 PENCEGAHAN							
030100 Pendidikan Masyarakat							
10000 Emolumen	10,099,800	-	(332,000)	9,767,800	9,767,800.00	100.00	-
20000 Perkhidmatan dan Bekalan	1,465,000	-	81,200	1,546,200	1,546,113.75	99.99	86.25
30000 Aset	70,000	-	(200)	69,800	69,772.83	99.96	27.17
40000 Pemberian dan Kenaan Bayaran Tetap	250,000	-	(100,000)	150,000	149,999.00	99.99	1.00
Jumlah 030100	11,884,800	-	(351,000)	11,533,800	11,533,685.58	99.99	114.42
030200 Komunikasi Strategik							
10000 Emolumen	1,925,400	-	337,000	2,262,400	2,262,400.00	100.00	-
20000 Perkhidmatan dan Bekalan	1,071,500	-	(45,000)	1,026,500	1,026,473.01	99.99	26.99
Jumlah 030200	2,996,900	-	292,000	3,288,900	3,288,873.01	99.99	26.99
030300 Urus Tadbir Sektor Awam							
10000 Emolumen	2,182,100	-	(57,200)	2,124,900	2,124,818.88	99.99	81.12
20000 Perkhidmatan dan Bekalan	129,300	-	(36,520)	92,780	92,714.60	99.93	65.40
Jumlah 030300	2,311,400	-	(93,720)	2,217,680	2,217,533.48	99.99	146.52
030400 Pemeriksaan dan Perundangan							
10000 Emolumen	8,497,000	-	(209,000)	8,288,000	8,288,000.00	100.00	-
20000 Perkhidmatan dan Bekalan	333,900	-	(39,300)	294,600	294,555.19	99.98	44.81
Jumlah 030400	8,830,900	-	(248,300)	8,582,600	8,582,555.19	99.99	44.81
030500 Pengurusan Integriti Agensi							
10000 Emolumen	4,379,200	-	(298,800)	4,080,400	4,080,369.89	99.99	30.11
20000 Perkhidmatan dan Bekalan	222,000	-	17,700	239,700	239,665.51	99.99	34.49
Jumlah 030500	4,601,200	-	(281,100)	4,320,100	4,320,035.40	99.99	64.60
Emolumen	27,083,500	-	(560,000)	26,523,500	26,523,388.77	99.99	111.23
Perkhidmatan dan Bekalan	3,221,700	-	(21,920)	3,199,780	3,199,522.06	99.99	257.94
Aset	70,000	-	(200)	69,800	69,772.83	99.96	27.17
Pemberian dan Kenaan Bayaran Tetap	250,000	-	(100,000)	150,000	149,999.00	99.99	1.00
Jumlah 030000	30,625,200	-	(682,120)	29,943,080	29,942,682.66	99.99	397.34
040000 PROGRAM KHUSUS							
040100 Bertugas ke Luar Negara							
20000 Perkhidmatan dan Bekalan	2,600,000	-	(114,100)	2,485,900	2,485,804.38	99.99	95.62
Jumlah 040100	2,600,000	-	(114,100)	2,485,900	2,485,804.38	99.99	95.62
040200 Emolumen Kakitangan Kontrak							
20000 Perkhidmatan dan Bekalan	300,000	-	(92,200)	207,800	207,763.27	99.98	36.73
Jumlah 040200	300,000	-	(92,200)	207,800	207,763.27	99.98	36.73
Perkhidmatan dan Bekalan	2,900,000	-	(206,300)	2,693,700	2,693,567.65	99.99	132.35
Jumlah 040000	2,900,000	-	(206,300)	2,693,700	2,693,567.65	99.99	132.35

(disambung...)

## Penyata Perbelanjaan Mengurus bagi tahun berakhir 31 Disember 2024

(sambungan)

Maksud Perbelanjaan	Anggaran				Sebenar		Varian
	Asal	Tambahan/ (Kurangan)	Viremen Tambah/(Kurang)	Jumlah	Amaun	Prestasi	Kurang/(Lebih) Belanja
	RM	RM	RM	RM	RM	%	RM
<b>PERBELANJAAN BEKALAN - (SAMB.)</b>							
<b>B.09 SURUHANJAYA PENCEGAHAN RASUAH MALAYSIA - (SAMB.)</b>							
050000 "ONE-OFF"							
050100 Perolehan Aset Tak Ketara							
30000 Aset	365,000	-	(117,400)	247,600	247,536.00	99.97	64.00
Jumlah 050100	365,000	-	(117,400)	247,600	247,536.00	99.97	64.00
050200 Perolehan Aset/ Harta Modal/ Kenderaan							
30000 Aset	500,000	-	429,700	929,700	929,693.50	99.99	6.50
Jumlah 050200	500,000	-	429,700	929,700	929,693.50	99.99	6.50
Aset	865,000	-	312,300	1,177,300	1,177,229.50	99.99	70.50
Jumlah 050000	865,000	-	312,300	1,177,300	1,177,229.50	99.99	70.50
Jumlah Emolumen	230,802,900	-	418,400	231,221,300	231,220,943.50	99.99	356.50
Jumlah Perkhidmatan dan Bekalan	75,970,400	-	330,460	76,300,860	76,299,626.51	99.99	1,233.49
Jumlah Aset	3,476,700	-	(391,600)	3,085,100	3,084,722.85	99.99	377.15
Jumlah Pemberian & Kenaan Bayaran Tetap	2,750,600	-	(357,260)	2,393,340	2,393,162.64	99.99	177.36
<b>JUMLAH SURUHANJAYA PENCEGAHAN RASUAH MALAYSIA</b>	<b>313,000,600</b>	<b>-</b>	<b>-</b>	<b>313,000,600</b>	<b>312,998,455.50</b>	<b>99.99</b>	<b>2,144.50</b>
<b>B.10 PERBENDAHARAAN</b>							
010000 PENGURUSAN							
010100 Pengurusan Am							
10000 Emolumen	36,592,600	-	(388,855)	36,203,745	36,203,689.56	99.99	55.44
20000 Perkhidmatan dan Bekalan	239,345,200	-	(146,018,282)	93,326,918	93,326,903.52	99.99	14.48
30000 Aset	1,658,100	-	1,427,995	3,086,095	3,086,044.16	99.99	50.84
40000 Pemberian dan Kenaan Bayaran Tetap	50,070,000	-	(23,418,360)	26,651,640	26,651,623.84	99.99	16.16
50000 Perbelanjaan-perbelanjaan Lain	1,340,600	-	(1,340,100)	500	422.83	84.57	77.17
Jumlah 010100	329,006,500	-	(169,737,602)	159,268,898	159,268,683.91	99.99	214.09
010200 Kawalan Kewangan Strategik dan Korporat							
10000 Emolumen	5,281,000	-	(217,700)	5,063,300	5,063,262.67	99.99	37.33
20000 Perkhidmatan dan Bekalan	1,826,600	-	(147,700)	1,678,900	1,678,875.99	99.99	24.01
Jumlah 010200	7,107,600	-	(365,400)	6,742,200	6,742,138.66	99.99	61.34
010300 Pengurusan Teknologi Maklumat							
10000 Emolumen	6,779,100	-	(311,200)	6,467,900	6,467,844.04	99.99	55.96
20000 Perkhidmatan dan Bekalan	6,575,900	-	(2,115,400)	4,460,500	4,460,489.03	99.99	10.97
30000 Aset	4,017,100	-	1,881,200	5,898,300	5,898,208.87	99.99	91.13
Jumlah 010300	17,372,100	-	(545,400)	16,826,700	16,826,541.94	99.99	158.06
Emolumen	48,652,700	-	(917,755)	47,734,945	47,734,796.27	99.99	148.73
Perkhidmatan dan Bekalan	247,747,700	-	(148,281,382)	99,466,318	99,466,268.54	99.99	49.46
Aset	5,675,200	-	3,309,195	8,984,395	8,984,253.03	99.99	141.97
Pemberian dan Kenaan Bayaran Tetap	50,070,000	-	(23,418,360)	26,651,640	26,651,623.84	99.99	16.16
Perbelanjaan-perbelanjaan Lain	1,340,600	-	(1,340,100)	500	422.83	84.57	77.17
Jumlah 010000	353,486,200	-	(170,648,402)	182,837,798	182,837,364.51	99.99	433.49
020000 STRATEGI FISKAL							
020100 Fiskal dan Ekonomi							
10000 Emolumen	9,254,500	-	(95,700)	9,158,800	9,158,737.41	99.99	62.59
20000 Perkhidmatan dan Bekalan	2,401,000	-	(1,197,200)	1,203,800	1,203,709.48	99.99	90.52
30000 Aset	-	-	120,900	120,900	120,871.00	99.98	29.00
50000 Perbelanjaan-perbelanjaan Lain	10,900	-	2,300	13,200	13,196.25	99.97	3.75
Jumlah 020100	11,666,400	-	(1,169,700)	10,496,700	10,496,514.14	99.99	185.86
020200 Cukai							
10000 Emolumen	10,629,900	-	(127,300)	10,502,600	10,502,561.59	99.99	38.41
20000 Perkhidmatan dan Bekalan	15,687,000	-	(14,373,300)	1,313,700	1,313,673.69	99.99	26.31
30000 Aset	3,366,000	-	(80,800)	3,285,200	3,285,153.37	99.99	46.63
50000 Perbelanjaan-perbelanjaan Lain	699,600	-	(26,200)	673,400	673,376.59	99.99	23.41
Jumlah 020200	30,382,500	-	(14,607,600)	15,774,900	15,774,765.24	99.99	134.76
020300 Belanjawan Negara							
10000 Emolumen	12,442,300	-	575,700	13,018,000	13,017,908.92	99.99	91.08
20000 Perkhidmatan dan Bekalan	11,978,100	-	(9,721,058)	2,257,042	2,256,967.65	99.99	74.35
30000 Aset	2,569,000	-	683,058	3,252,058	3,252,058.00	100.00	-
Jumlah 020300	26,989,400	-	(8,462,300)	18,527,100	18,526,934.57	99.99	165.43

(disambung...)

## Penyata Perbelanjaan Mengurus bagi tahun berakhir 31 Disember 2024

(sambungan)

Maksud Perbelanjaan	Anggaran				Sebenar		Varian
	Asal	Tambahan/ (Kurangan)	Viremen Tambah/(Kurang)	Jumlah	Amaun	Prestasi	Kurang/(Lebih) Belanja
	RM	RM	RM	RM	RM	%	RM
<b>PERBELANJAAN BEKALAN - (SAMB.)</b>							
<b>B.10 PERBENDAHARAAN - (SAMB.)</b>							
020000 STRATEGI FISKAL - (SAMB.)							
020400 Antarabangsa							
10000 Emolumen	2,959,800	-	297,800	3,257,600	3,257,591.14	99.99	8.86
20000 Perkhidmatan dan Bekalan	1,501,400	-	(1,262,400)	239,000	238,964.70	99.99	35.30
30000 Aset	61,400	-	1,281,000	1,342,400	1,342,315.96	99.99	84.04
40000 Pemberian dan Kenaan Bayaran Tetap	-	-	900,000	900,000	900,000.00	100.00	-
Jumlah 020400	4,522,600	-	1,216,400	5,739,000	5,738,871.80	99.99	128.20
020500 Kastam Diraja Malaysia							
10000 Emolumen	807,500,000	-	36,558,200	844,058,200	844,058,194.22	99.99	5.78
20000 Perkhidmatan dan Bekalan	318,544,400	-	27,612,400	346,156,800	346,156,781.57	99.99	18.43
30000 Aset	28,310,400	-	7,019,100	35,329,500	35,329,490.26	99.99	9.74
40000 Pemberian dan Kenaan Bayaran Tetap	483,000	-	(51,000)	432,000	431,968.82	99.99	31.18
50000 Perbelanjaan-perbelanjaan Lain	500,000	-	229,000	729,000	728,973.10	99.99	26.90
Jumlah 020500	1,155,337,800	-	71,367,700	1,226,705,500	1,226,705,407.97	99.99	92.03
Emolumen	842,786,500	-	37,208,700	879,995,200	879,994,993.28	99.99	206.72
Perkhidmatan dan Bekalan	350,111,900	-	1,058,442	351,170,342	351,170,097.09	99.99	244.91
Aset	34,306,800	-	9,023,258	43,330,058	43,329,888.59	99.99	169.41
Pemberian dan Kenaan Bayaran Tetap	483,000	-	849,000	1,332,000	1,331,968.82	99.99	31.18
Perbelanjaan-perbelanjaan Lain	1,210,500	-	205,100	1,415,600	1,415,545.94	99.99	54.06
Jumlah 020000	1,228,898,700	-	48,344,500	1,277,243,200	1,277,242,493.72	99.99	706.28
030000 STRATEGI PELABURAN							
030100 Syarikat Pelaburan Kerajaan							
10000 Emolumen	5,535,900	-	136,900	5,672,800	5,672,799.41	99.99	0.59
20000 Perkhidmatan dan Bekalan	5,455,400	-	(2,286,100)	3,169,300	3,169,284.17	99.99	15.83
40000 Pemberian dan Kenaan Bayaran Tetap	21,000,000	-	-	21,000,000	21,000,000.00	100.00	-
Jumlah 030100	31,991,300	-	(2,149,200)	29,842,100	29,842,083.58	99.99	16.42
030200 Pengurusan Strategik Badan Berkanun							
10000 Emolumen	3,622,100	-	154,000	3,776,100	3,776,089.22	99.99	10.78
20000 Perkhidmatan dan Bekalan	150,400	-	3,100	153,500	153,433.44	99.96	66.56
Jumlah 030200	3,772,500	-	157,100	3,929,600	3,929,522.66	99.99	77.34
030300 Pelaburan Strategik							
10000 Emolumen	7,463,200	-	(34,600)	7,428,600	7,428,571.42	99.99	28.58
20000 Perkhidmatan dan Bekalan	430,000	-	(80,300)	349,700	349,675.94	99.99	24.06
30000 Aset	-	-	206,800	206,800	206,735.84	99.97	64.16
50000 Perbelanjaan-perbelanjaan Lain	-	-	23,100	23,100	23,091.63	99.96	8.37
Jumlah 030300	7,893,200	-	115,000	8,008,200	8,008,074.83	99.99	125.17
030400 Pengurusan Aset Awam							
10000 Emolumen	6,847,400	-	414,700	7,262,100	7,262,065.09	99.99	34.91
20000 Perkhidmatan dan Bekalan	6,983,700	-	(5,411,100)	1,572,600	1,572,570.95	99.99	29.05
50000 Perbelanjaan-perbelanjaan Lain	50,000	-	(50,000)	-	-	-	-
Jumlah 030400	13,881,100	-	(5,046,400)	8,834,700	8,834,636.04	99.99	63.96
030500 Lembaga Pembangunan Langkawi (LADA)							
40000 Pemberian dan Kenaan Bayaran Tetap	50,000,000	-	40,438,000	90,438,000	90,438,000.00	100.00	-
Jumlah 030500	50,000,000	-	40,438,000	90,438,000	90,438,000.00	100.00	-
Emolumen	23,468,600	-	671,000	24,139,600	24,139,525.14	99.99	74.86
Perkhidmatan dan Bekalan	13,019,500	-	(7,774,400)	5,245,100	5,244,964.50	99.99	135.50
Aset	-	-	206,800	206,800	206,735.84	99.97	64.16
Pemberian dan Kenaan Bayaran Tetap	71,000,000	-	40,438,000	111,438,000	111,438,000.00	100.00	-
Perbelanjaan-perbelanjaan Lain	50,000	-	(26,900)	23,100	23,091.63	99.96	8.37
Jumlah 030000	107,538,100	-	33,514,500	141,052,600	141,052,317.11	99.99	282.89
040000 PERKHIDMATAN KEWANGAN AWAM							
040100 Perolehan Kerajaan							
10000 Emolumen	21,819,200	-	409,100	22,228,300	22,228,290.78	99.99	9.22
20000 Perkhidmatan dan Bekalan	13,223,300	-	(5,992,200)	7,231,100	7,231,072.64	99.99	27.36
30000 Aset	-	-	6,100	6,100	6,026.40	98.79	73.60
50000 Perbelanjaan-perbelanjaan Lain	6,502,000	-	3,722,600	10,224,600	10,224,529.25	99.99	70.75
Jumlah 040100	41,544,500	-	(1,854,400)	39,690,100	39,689,919.07	99.99	180.93

(disambung...)

## Penyata Perbelanjaan Mengurus bagi tahun berakhir 31 Disember 2024

(sambungan)

Maksud Perbelanjaan	Anggaran				Sebenar		Varian
	Asal	Tambahan/ (Kurangan)	Viremen Tambah/(Kurang)	Jumlah	Amaun	Prestasi	Kurang/(Lebih) Belanja
	RM	RM	RM	RM	RM	%	RM
<b>PERBELANJAAN BEKALAN - (SAMB.)</b>							
<b>B.10 PERBENDAHARAAN - (SAMB.)</b>							
040000 PERKHIDMATAN KEWANGAN AWAM - (SAMB.)							
040200 Pesuruhjaya Khas Cukai Pendapatan							
10000 Emolumen	1,643,600	-	99,460	1,743,060	1,742,971.06	99.99	88.94
20000 Perkhidmatan dan Bekalan	266,900	-	(13,368)	253,532	253,521.50	99.99	10.50
30000 Aset	54,000	-	(5,400)	48,600	48,600.00	100.00	-
Jumlah 040200	1,964,500	-	80,692	2,045,192	2,045,092.56	99.99	99.44
040300 Tribunal Rayuan Kastam							
10000 Emolumen	1,901,500	-	(414,200)	1,487,300	1,487,292.73	99.99	7.27
20000 Perkhidmatan dan Bekalan	211,500	-	1,000	212,500	212,403.94	99.95	96.06
Jumlah 040300	2,113,000	-	(413,200)	1,699,800	1,699,696.67	99.99	103.33
040400 Perbendaharaan Malaysia Sabah							
10000 Emolumen	2,551,300	-	287,100	2,838,400	2,838,339.90	99.99	60.10
20000 Perkhidmatan dan Bekalan	952,600	-	(64,700)	887,900	887,861.98	99.99	38.02
30000 Aset	-	-	49,400	49,400	49,392.40	99.98	7.60
40000 Pemberian dan Kenaan Bayaran Tetap	1,000,000	-	(34,200)	965,800	965,769.05	99.99	30.95
50000 Perbelanjaan-perbelanjaan Lain	5,000	-	(100)	4,900	4,876.00	99.51	24.00
Jumlah 040400	4,508,900	-	237,500	4,746,400	4,746,239.33	99.99	160.67
040500 Perbendaharaan Malaysia Sarawak							
10000 Emolumen	2,663,400	-	61,600	2,725,000	2,724,967.62	99.99	32.38
20000 Perkhidmatan dan Bekalan	964,000	-	(58,800)	905,200	905,160.49	99.99	39.51
30000 Aset	100,000	-	615,750	715,750	715,698.90	99.99	51.10
40000 Pemberian dan Kenaan Bayaran Tetap	425,500	-	(8,300)	417,200	417,118.03	99.98	81.97
Jumlah 040500	4,152,900	-	610,250	4,763,150	4,762,945.04	99.99	204.96
040600 Penilaian dan Pehidmatan Harta							
10000 Emolumen	101,532,400	-	7,266,100	108,798,500	108,798,485.86	99.99	14.14
20000 Perkhidmatan dan Bekalan	54,235,300	-	4,537,638	58,772,938	58,772,929.89	99.99	8.11
30000 Aset	11,652,200	-	(3,680,278)	7,971,922	7,971,876.39	99.99	45.61
40000 Pemberian dan Kenaan Bayaran Tetap	87,000	-	1,600	88,600	88,590.00	99.99	10.00
Jumlah 040600	167,506,900	-	8,125,060	175,631,960	175,631,882.14	99.99	77.86
Emolumen	132,111,400	-	7,709,160	139,820,560	139,820,347.95	99.99	212.05
Perkhidmatan dan Bekalan	69,853,600	-	(1,590,430)	68,263,170	68,262,950.44	99.99	219.56
Aset	11,806,200	-	(3,014,428)	8,791,772	8,791,594.09	99.99	177.91
Pemberian dan Kenaan Bayaran Tetap	1,512,500	-	(40,900)	1,471,600	1,471,477.08	99.99	122.92
Perbelanjaan-perbelanjaan Lain	6,507,000	-	3,722,500	10,229,500	10,229,405.25	99.99	94.75
Jumlah 040000	221,790,700	-	6,785,902	228,576,602	228,575,774.81	99.99	827.19
050000 PERKHIDMATAN PERAKAUNAN							
050100 Pembangunan Perakaunan dan Pengurusan							
10000 Emolumen	20,163,000	-	(442,800)	19,720,200	19,720,182.86	99.99	17.14
20000 Perkhidmatan dan Bekalan	17,120,700	-	(4,480,700)	12,640,000	12,639,981.07	99.99	18.93
30000 Aset	338,900	-	1,461,800	1,800,700	1,800,664.83	99.99	35.17
40000 Pemberian dan Kenaan Bayaran Tetap	251,600	-	(35,100)	216,500	216,500.00	100.00	-
Jumlah 050100	37,874,200	-	(3,496,800)	34,377,400	34,377,328.76	99.99	71.24
050200 Pengurusan Wang Tak Dituntut							
10000 Emolumen	4,482,100	-	327,800	4,809,900	4,809,836.22	99.99	63.78
20000 Perkhidmatan dan Bekalan	13,623,400	-	(4,374,700)	9,248,700	9,248,654.19	99.99	45.81
30000 Aset	44,100	-	709,300	753,400	753,389.20	99.99	10.80
Jumlah 050200	18,149,600	-	(3,337,600)	14,812,000	14,811,879.61	99.99	120.39
050300 Pengurusan Teknologi Maklumat							
10000 Emolumen	12,550,300	-	(364,700)	12,185,600	12,185,514.82	99.99	85.18
20000 Perkhidmatan dan Bekalan	47,036,100	-	(6,160,000)	40,876,100	40,876,024.69	99.99	75.31
30000 Aset	3,499,000	-	2,140,100	5,639,100	5,639,042.49	99.99	57.51
Jumlah 050300	63,085,400	-	(4,384,600)	58,700,800	58,700,582.00	99.99	218.00
050400 Pengurusan Operasi Pejabat Perakaunan							
10000 Emolumen	82,615,600	-	6,844,100	89,459,700	89,459,633.28	99.99	66.72
20000 Perkhidmatan dan Bekalan	14,023,200	-	(1,017,900)	13,005,300	13,005,273.34	99.99	26.66
30000 Aset	200,000	-	1,465,500	1,665,500	1,665,438.13	99.99	61.87
Jumlah 050400	96,838,800	-	7,291,700	104,130,500	104,130,344.75	99.99	155.25
050500 Perkhidmatan Operasi Pusat dan Agensi							
10000 Emolumen	6,890,100	-	-	6,890,100	6,890,100.00	100.00	-
20000 Perkhidmatan dan Bekalan	313,600	-	(2,800)	310,800	310,780.33	99.99	19.67
30000 Aset	-	-	19,800	19,800	19,710.00	99.55	90.00
Jumlah 050500	7,203,700	-	17,000	7,220,700	7,220,590.33	99.99	109.67

(disambung...)



## Penyata Perbelanjaan Mengurus bagi tahun berakhir 31 Disember 2024

(sambungan)

Maksud Perbelanjaan	Anggaran				Sebenar		Varian
	Asal	Tambahan/ (Kurangan)	Viremen Tambah/(Kurang)	Jumlah	Amaun	Prestasi	Kurang/(Lebih) Belanja
	RM	RM	RM	RM	RM	%	RM
<b>PERBELANJAAN BEKALAN - (SAMB.)</b>							
<b>B.10 PERBENDAHARAAN - (SAMB.)</b>							
050000 PERKHIDMATAN PERAKAUNAN - (SAMB.)							
050600 Pengurusan Audit Dalam							
10000 Emolumen	9,062,200	-	(164,100)	8,898,100	8,898,072.82	99.99	27.18
20000 Perkhidmatan dan Bekalan	805,800	-	(140,800)	665,000	664,935.83	99.99	64.17
30000 Aset	-	-	27,700	27,700	27,700.00	99.99	-
Jumlah 050600	9,868,000	-	(277,200)	9,590,800	9,590,708.65	99.99	91.35
050700 Khidmat Perunding							
10000 Emolumen	4,922,200	-	346,800	5,269,000	5,268,995.51	99.99	4.49
20000 Perkhidmatan dan Bekalan	16,573,100	-	(9,970,800)	6,602,300	6,602,291.38	99.99	8.62
30000 Aset	1,726,800	-	8,658,800	10,385,600	10,385,566.09	99.99	33.91
Jumlah 050700	23,222,100	-	(965,200)	22,256,900	22,256,852.98	99.99	47.02
050800 Pengurusan Perakaunan Kementerian Kewangan							
10000 Emolumen	4,636,200	-	(112,000)	4,524,200	4,524,109.80	99.99	90.20
20000 Perkhidmatan dan Bekalan	375,300	-	(3,300)	372,000	371,974.00	99.99	26.00
30000 Aset	15,000	-	10,100	25,100	25,031.00	99.73	69.00
Jumlah 050800	5,026,500	-	(105,200)	4,921,300	4,921,114.80	99.99	185.20
050900 Institut Perakaunan Negara (IPN)							
10000 Emolumen	5,838,200	-	646,900	6,485,100	6,485,036.80	99.99	63.20
20000 Perkhidmatan dan Bekalan	12,840,300	-	(638,400)	12,201,900	12,201,891.72	99.99	8.28
30000 Aset	2,354,000	-	(1,775,300)	578,700	578,666.53	99.99	33.47
Jumlah 050900	21,032,500	-	(1,766,800)	19,265,700	19,265,595.05	99.99	104.95
Emolumen	151,159,900	-	7,082,000	158,241,900	158,241,482.11	99.99	417.89
Perkhidmatan dan Bekalan	122,711,500	-	(26,789,400)	95,922,100	95,922,006.55	99.99	293.45
Aset	8,177,800	-	12,717,800	20,895,600	20,895,208.27	99.99	391.73
Pemberian dan Kenaan Bayaran Tetap	251,600	-	(35,100)	216,500	216,500.00	100.00	-
Jumlah 050000	282,300,800	-	(7,024,700)	275,276,100	275,274,996.93	99.99	1,103.07
060000 PROGRAM KHUSUS							
060100 Bertugas ke Luar Negara							
20000 Perkhidmatan dan Bekalan	10,000,000	-	1,560,400	11,560,400	11,560,349.11	99.99	50.89
Jumlah 060100	10,000,000	-	1,560,400	11,560,400	11,560,349.11	99.99	50.89
060200 Emolumen Kakitangan Kontrak							
10000 Emolumen	1,502,300	-	(428,200)	1,074,100	1,074,072.55	99.99	27.45
20000 Perkhidmatan dan Bekalan	15,287,500	-	194,000	15,481,500	15,481,458.89	99.99	41.11
40000 Pemberian dan Kenaan Bayaran Tetap	157,800	-	(98,800)	59,000	58,960.19	99.93	39.81
Jumlah 060200	16,947,600	-	(333,000)	16,614,600	16,614,491.63	99.99	108.37
060300 Sistem Maklumat Kastam (SMK)							
20000 Perkhidmatan dan Bekalan	103,739,700	-	4,587,800	108,327,500	108,327,432.00	99.99	68.00
Jumlah 060300	103,739,700	-	4,587,800	108,327,500	108,327,432.00	99.99	68.00
060400 Fi Agensi Lembaga Hasil Dalam Negeri (LHDN)							
20000 Perkhidmatan dan Bekalan	2,000,000,000	-	100,000,000	2,100,000,000	2,100,000,000.00	100.00	-
Jumlah 060400	2,000,000,000	-	100,000,000	2,100,000,000	2,100,000,000.00	100.00	-
060500 Pusat Transformasi Bandar (Urban Transformation Centre - UTC)							
20000 Perkhidmatan dan Bekalan	31,135,100	-	(5,358,100)	25,777,000	25,776,986.74	99.99	13.26
40000 Pemberian dan Kenaan Bayaran Tetap	5,871,000	-	4,255,600	10,126,600	10,126,580.00	99.99	20.00
Jumlah 060500	37,006,100	-	(1,102,500)	35,903,600	35,903,566.74	99.99	33.26
060600 Mesin Pengimbas JKDM							
20000 Perkhidmatan dan Bekalan	52,854,000	-	(15,684,500)	37,169,500	37,169,440.43	99.99	59.57
Jumlah 060600	52,854,000	-	(15,684,500)	37,169,500	37,169,440.43	99.99	59.57
Emolumen	1,502,300	-	(428,200)	1,074,100	1,074,072.55	99.99	27.45
Perkhidmatan dan Bekalan	2,213,016,300	-	85,299,600	2,298,315,900	2,298,315,667.17	99.99	232.83
Pemberian dan Kenaan Bayaran Tetap	6,028,800	-	4,156,800	10,185,600	10,185,540.19	99.99	59.81
Jumlah 060000	2,220,547,400	-	89,028,200	2,309,575,600	2,309,575,279.91	99.99	320.09
Jumlah Emolumen	1,199,681,400	-	51,324,905	1,251,006,305	1,251,005,217.30	99.99	1,087.70
Jumlah Perkhidmatan dan Bekalan	3,016,460,500	-	(98,077,570)	2,918,382,930	2,918,381,754.29	99.99	1,175.71
Jumlah Aset	59,966,000	-	22,242,625	82,208,625	82,207,679.82	99.99	945.18
Jumlah Pemberian & Kenaan Bayaran Tetap	129,345,900	-	21,949,440	151,295,340	151,295,109.93	99.99	230.07
Jumlah Perbelanjaan-perbelanjaan Lain	9,108,100	-	2,560,600	11,668,700	11,668,465.65	99.99	234.35
<b>JUMLAH PERBENDAHARAAN</b>	<b>4,414,561,900</b>	<b>-</b>	<b>-</b>	<b>4,414,561,900</b>	<b>4,414,558,226.99</b>	<b>99.99</b>	<b>3,673.01</b>

(disambung...)

## Penyata Perbelanjaan Mengurus bagi tahun berakhir 31 Disember 2024

(sambungan)

Maksud Perbelanjaan	Anggaran				Sebenar		Varian
	Asal	Tambahan/ (Kurangan)	Viremen Tambah/(Kurang)	Jumlah	Amaun	Prestasi	Kurang/(Lebih) Belanja
	RM	RM	RM	RM	RM	%	RM
<b>PERBELANJAAN BEKALAN - (SAMB.)</b>							
<b>B.11 PERKHIDMATAN AM PERBENDAHARAAN</b>							
010000 BAYARAN PERKHIDMATAN IKHTISAS DAN KOMISEN							
010100 Perkhidmatan Penyelidikan Khas							
20000 Perkhidmatan dan Bekalan	300,000,000	-	83,677,300	383,677,300	383,677,299.17	99.99	0.83
Jumlah 010100	300,000,000	-	83,677,300	383,677,300	383,677,299.17	99.99	0.83
010200 Bayaran Sewa Kereta Saloon Jabatan-jabatan Kerajaan							
20000 Perkhidmatan dan Bekalan	8,000,000	-	(4,773,300)	3,226,700	3,226,691.53	99.99	8.47
Jumlah 010200	8,000,000	-	(4,773,300)	3,226,700	3,226,691.53	99.99	8.47
Perkhidmatan dan Bekalan	308,000,000	-	78,904,000	386,904,000	386,903,990.70	99.99	9.30
Jumlah 010000	308,000,000	-	78,904,000	386,904,000	386,903,990.70	99.99	9.30
020000 BAYARAN PINDAHAN DAN PEMBERIAN							
020100 Elaun Ex-Gratia dan Pemberian Saguhati							
40000 Pemberian dan Kenaan Bayaran Tetap	8,000,000	-	1,190,130	9,190,130	9,190,127.84	99.99	2.16
Jumlah 020100	8,000,000	-	1,190,130	9,190,130	9,190,127.84	99.99	2.16
020200 Bayaran Balik kepada Sarawak dan Sabah Mengenai Wang Penyerahan dan Tanggungjawab Kewangan Di bawah Hak-hak Tulen							
40000 Pemberian dan Kenaan Bayaran Tetap	10,300	-	(1,430)	8,870	8,865.60	99.95	4.40
Jumlah 020200	10,300	-	(1,430)	8,870	8,865.60	99.95	4.40
020300 Bantuan Bayaran Bunga di atas Pinjaman Syarikat Kemajuan Perumahan Borneo (Sabah)							
40000 Pemberian dan Kenaan Bayaran Tetap	8,400	-	(4,370)	4,030	4,026.00	99.90	4.00
Jumlah 020300	8,400	-	(4,370)	4,030	4,026.00	99.90	4.00
020400 Bayaran Perkhidmatan							
40000 Pemberian dan Kenaan Bayaran Tetap	450,000,000	-	(67,381,710)	382,618,290	382,618,282.78	99.99	7.22
Jumlah 020400	450,000,000	-	(67,381,710)	382,618,290	382,618,282.78	99.99	7.22
020500 Subsidi dan Bantuan Tunai							
40000 Pemberian dan Kenaan Bayaran Tetap	35,839,231,000	-	918,209,000	36,757,440,000	49,382,161,828.14	134.35	(12,624,721,828.14)
Jumlah 020500	35,839,231,000	-	918,209,000	36,757,440,000	49,382,161,828.14	134.35	(12,624,721,828.14)
020600 Pemberian di bawah Senarai Bersama							
40000 Pemberian dan Kenaan Bayaran Tetap	850,000,000	-	8,610,110	858,610,110	858,610,105.88	99.99	4.12
Jumlah 020600	850,000,000	-	8,610,110	858,610,110	858,610,105.88	99.99	4.12
020700 Perbelanjaan Pertukaran Wang/ Penyelarasan Pelaburan							
40000 Pemberian dan Kenaan Bayaran Tetap	20,000,000	-	9,000,000	29,000,000	23,148,773.64	79.82	5,851,226.36
Jumlah 020700	20,000,000	-	9,000,000	29,000,000	23,148,773.64	79.82	5,851,226.36
020800 Bayaran untuk Sektor Strategik							
40000 Pemberian dan Kenaan Bayaran Tetap	1,700,427,000	-	(201,586,690)	1,498,840,310	1,498,840,305.33	99.99	4.67
Jumlah 020800	1,700,427,000	-	(201,586,690)	1,498,840,310	1,498,840,305.33	99.99	4.67
020900 Subsidi Kadar Faedah kepada Bank Pembangunan Malaysia Berhad (BPMB)							
40000 Pemberian dan Kenaan Bayaran Tetap	37,500,000	-	14,350	37,514,350	37,514,344.50	99.99	5.50
Jumlah 020900	37,500,000	-	14,350	37,514,350	37,514,344.50	99.99	5.50
021000 Subsidi Faedah Imbuan Tabung Pinjaman							
40000 Pemberian dan Kenaan Bayaran Tetap	1,626,740,000	-	569,470,000	2,196,210,000	2,145,601,962.51	97.70	50,608,037.49
Jumlah 021000	1,626,740,000	-	569,470,000	2,196,210,000	2,145,601,962.51	97.70	50,608,037.49
021100 Bayaran Pemansuhan Duti Import dan Eksais atas Barangan Petroleum kepada Negeri Sabah dan Sarawak							
40000 Pemberian dan Kenaan Bayaran Tetap	240,000,000	-	-	240,000,000	240,000,000.00	100.00	-
Jumlah 021100	240,000,000	-	-	240,000,000	240,000,000.00	100.00	-
021200 Pemberian Kemudahan Asas Kecil							
40000 Pemberian dan Kenaan Bayaran Tetap	100,000,000	-	(99,700,000)	300,000	300,000.00	100.00	-
Jumlah 021200	100,000,000	-	(99,700,000)	300,000	300,000.00	100.00	-
021300 Pemberian Kemudahan Projek Khas							
10000 Emolument	377,712,500	-	(330,576,600)	47,135,900	12,292,763.29	26.08	34,843,136.71
20000 Perkhidmatan dan Bekalan	2,313,189,400	-	(2,154,394,650)	158,794,750	129,377,162.89	81.47	29,417,587.11
30000 Aset	755,425,000	-	(693,044,960)	62,380,040	46,661,236.34	74.80	15,718,803.66
40000 Pemberian dan Kenaan Bayaran Tetap	755,425,000	-	1,345,129,400	2,100,554,400	2,096,163,671.38	99.79	4,390,728.62
Jumlah 021300	4,201,751,900	-	(1,832,886,810)	2,368,865,090	2,284,494,833.90	96.44	84,370,256.10
021400 Pembiayaan Funding Gap KTMB							
40000 Pemberian dan Kenaan Bayaran Tetap	300,000,000	-	15,000,000	315,000,000	315,000,000.00	100.00	-
Jumlah 021400	300,000,000	-	15,000,000	315,000,000	315,000,000.00	100.00	-

(disambung...)

## Penyata Perbelanjaan Mengurus bagi tahun berakhir 31 Disember 2024

(sambungan)

Maksud Perbelanjaan	Anggaran				Sebenar		Varian
	Asal	Tambahan/ (Kurangan)	Virement Tambah/(Kurang)	Jumlah	Amaun	Prestasi	Kurang/(Lebih) Belanja
	RM	RM	RM	RM	RM	%	RM
<b>PERBELANJAAN BEKALAN - (SAMB.)</b>							
<b>B.11 PERKHIDMATAN AM PERBENDAHARAAN - (SAMB.)</b>							
020000 BAYARAN PINDAHAN DAN PEMBERIAN - (SAMB.)							
021500 Sumbangan Malaysia kepada Tabung Kerjasama Kewangan ASEAN dan AMRO							
40000 Pemberian dan Kenaan Bayaran Tetap	5,993,900	-	(292,110)	5,701,790	5,701,782.86	99.99	7.14
Jumlah 021500	5,993,900	-	(292,110)	5,701,790	5,701,782.86	99.99	7.14
021600 Pemberian Bantuan Bil Lampu kepada PBT							
40000 Pemberian dan Kenaan Bayaran Tetap	160,000,000	-	47,504,000	207,504,000	207,488,141.28	99.99	15,858.72
Jumlah 021600	160,000,000	-	47,504,000	207,504,000	207,488,141.28	99.99	15,858.72
021700 Pemberian Penyelenggaraan Cerun Jalan Raya Negeri							
40000 Pemberian dan Kenaan Bayaran Tetap	75,000,000	-	-	75,000,000	74,730,727.81	99.64	269,272.19
Jumlah 021700	75,000,000	-	-	75,000,000	74,730,727.81	99.64	269,272.19
021800 Kulim Hi-Tech							
40000 Pemberian dan Kenaan Bayaran Tetap	1,500,000	-	-	1,500,000	1,500,000.00	100.00	-
Jumlah 021800	1,500,000	-	-	1,500,000	1,500,000.00	100.00	-
021900 Sumbangan Bantuan Kemusiaan							
20000 Perkhidmatan dan Bekalan	-	-	150	150	144.99	96.66	5.01
40000 Pemberian dan Kenaan Bayaran Tetap	100	-	14,756,650	14,756,750	14,756,740.76	99.99	9.24
Jumlah 021900	100	-	14,756,800	14,756,900	14,756,885.75	99.99	14.25
022200 Pejabat World Bank Group (WBG) dan Pejabat Wilayah Bank Pembangunan Islam (IsDB) di KL							
20000 Perkhidmatan dan Bekalan	-	-	206,660	206,660	206,659.20	99.99	0.80
40000 Pemberian dan Kenaan Bayaran Tetap	18,473,600	-	1,819,790	20,293,390	20,293,382.25	99.99	7.75
Jumlah 022200	18,473,600	-	2,026,450	20,500,050	20,500,041.45	99.99	8.55
022300 Perkhidmatan Am Kementerian							
10000 Emolumen	-	-	2,175,475,000	2,175,475,000	2,163,955,410.73	99.47	11,519,589.27
20000 Perkhidmatan dan Bekalan	-	-	27,344,600	27,344,600	27,258,255.63	99.68	86,344.37
30000 Aset	-	-	1,530,000	1,530,000	1,526,690.00	99.78	3,310.00
40000 Pemberian dan Kenaan Bayaran Tetap	100	-	650,400	650,500	650,400.00	99.98	100.00
Jumlah 022300	100	-	2,205,000,000	2,205,000,100	2,193,390,756.36	99.47	11,609,343.64
022400 Credit Guarantee and Investment Facility (CGIF)							
40000 Pemberian dan Kenaan Bayaran Tetap	100	-	-	100	-	-	100.00
Jumlah 022400	100	-	-	100	-	-	100.00
022500 Pembiayaan Funding Gap FELCRA Berhad							
40000 Pemberian dan Kenaan Bayaran Tetap	90,000,000	-	(59,666,570)	30,333,430	30,333,425.91	99.99	4.09
Jumlah 022500	90,000,000	-	(59,666,570)	30,333,430	30,333,425.91	99.99	4.09
Emolumen	377,712,500	-	1,844,898,400	2,222,610,900	2,176,248,174.02	97.91	46,362,725.98
Perkhidmatan dan Bekalan	2,313,189,400	-	(2,126,843,240)	186,346,160	156,842,222.71	84.17	29,503,937.29
Aset	755,425,000	-	(691,514,960)	63,910,040	48,187,926.34	75.40	15,722,113.66
Pemberian dan Kenaan Bayaran Tetap	42,278,309,500	-	2,502,720,950	44,781,030,450	57,344,616,894.47	128.06	(12,563,586,444.47)
Jumlah 020000	45,724,636,400	-	1,529,261,150	47,253,897,550	59,725,895,217.54	126.39	(12,471,997,667.54)
030000 BAYARAN TUNTUTAN INSURANS DAN PAMPASAN							
030100 Tuntutan kerana Kemalangan Kereta Kerajaan							
40000 Pemberian dan Kenaan Bayaran Tetap	100,000	-	(100,000)	-	-	-	-
Jumlah 030100	100,000	-	(100,000)	-	-	-	-
030200 Pampasan kerana Tuntutan yang dibuat kepada Kerajaan							
40000 Pemberian dan Kenaan Bayaran Tetap	4,500,000	-	(3,360,330)	1,139,670	1,139,669.34	99.99	0.66
Jumlah 030200	4,500,000	-	(3,360,330)	1,139,670	1,139,669.34	99.99	0.66
030300 Pampasan kerana Kerosakan disebabkan oleh Pasukan Keselamatan							
40000 Pemberian dan Kenaan Bayaran Tetap	100	-	-	100	-	-	100.00
Jumlah 030300	100	-	-	100	-	-	100.00
030400 Pelbagai Pampasan							
40000 Pemberian dan Kenaan Bayaran Tetap	100	-	-	100	-	-	100.00
Jumlah 030400	100	-	-	100	-	-	100.00
Pemberian dan Kenaan Bayaran Tetap	4,600,200	-	(3,460,330)	1,139,870	1,139,669.34	99.98	200.66
Jumlah 030000	4,600,200	-	(3,460,330)	1,139,870	1,139,669.34	99.98	200.66

(disambung...)

## Penyata Perbelanjaan Mengurus bagi tahun berakhir 31 Disember 2024

(sambungan)

Maksud Perbelanjaan	Anggaran				Sebenar		Varian
	Asal	Tambahan/ (Kurangan)	Viremen Tambah/(Kurang)	Jumlah	Amaun	Prestasi	Kurang/(Lebih) Belanja
	RM	RM	RM	RM	RM	%	RM
<b>PERBELANJAAN BEKALAN - (SAMB.)</b>							
<b>B.11 PERKHIDMATAN AM PERBENDAHARAAN - (SAMB.)</b>							
040000 BAYARAN GANTI, PULANGBALIK DAN HAPUSKIRA							
040100 Bayaran Balik Hasil							
50000 Perbelanjaan-perbelanjaan Lain	100,000,000	-	27,993,000	127,993,000	124,083,454.65	96.95	3,909,545.35
Jumlah 040100	100,000,000	-	27,993,000	127,993,000	124,083,454.65	96.95	3,909,545.35
040200 Kehilangan Barang-barang dan Wang Kerajaan							
50000 Perbelanjaan-perbelanjaan Lain	5,000,000	-	(4,454,120)	545,880	482,488.86	88.39	63,391.14
Jumlah 040200	5,000,000	-	(4,454,120)	545,880	482,488.86	88.39	63,391.14
040300 Hapuskira Pinjaman							
50000 Perbelanjaan-perbelanjaan Lain	25,000,000	-	(3,760,860)	21,239,140	21,239,134.74	99.99	5.26
Jumlah 040300	25,000,000	-	(3,760,860)	21,239,140	21,239,134.74	99.99	5.26
040400 Lain-lain Bayaran Balik							
40000 Pemberian dan Kenaan Bayaran Tetap	70,000,000	-	(32,736,380)	37,263,620	37,263,611.00	99.99	9.00
50000 Perbelanjaan-perbelanjaan Lain	30,000,000	-	(1,746,460)	28,253,540	28,253,535.00	99.99	5.00
Jumlah 040400	100,000,000	-	(34,482,840)	65,517,160	65,517,146.00	99.99	14.00
040500 Lembaga Pinjaman Perumahan Sektor Awam							
40000 Pemberian dan Kenaan Bayaran Tetap	1,500,000,000	-	(1,500,000,000)	-	-	-	-
Jumlah 040500	1,500,000,000	-	(1,500,000,000)	-	-	-	-
Pemberian dan Kenaan Bayaran Tetap	1,570,000,000	-	(1,532,736,380)	37,263,620	37,263,611.00	99.99	9.00
Perbelanjaan-perbelanjaan Lain	160,000,000	-	18,031,560	178,031,560	174,058,613.25	97.77	3,972,946.75
Jumlah 040000	1,730,000,000	-	(1,514,704,820)	215,295,180	211,322,224.25	98.15	3,972,955.75
990000 KOMITMEN KEWANGAN							
990100 Malaysia Airports Holdings Bhd (MAHB) - Bayaran MARCS							
40000 Pemberian dan Kenaan Bayaran Tetap	90,000,000	-	(90,000,000)	-	-	-	-
Jumlah 990100	90,000,000	-	(90,000,000)	-	-	-	-
990200 Asset Global Network Sdn Bhd							
40000 Pemberian dan Kenaan Bayaran Tetap	100	-	-	100	-	-	100.00
Jumlah 990200	100	-	-	100	-	-	100.00
990300 Malaysia Airports Holdings Bhd (MAHB) - Pengambilalihan Litar F1							
40000 Pemberian dan Kenaan Bayaran Tetap	46,000,000	-	-	46,000,000	46,000,000.00	100.00	-
Jumlah 990300	46,000,000	-	-	46,000,000	46,000,000.00	100.00	-
Pemberian dan Kenaan Bayaran Tetap	136,000,100	-	(90,000,000)	46,000,100	46,000,000.00	99.99	100.00
Jumlah 990000	136,000,100	-	(90,000,000)	46,000,100	46,000,000.00	99.99	100.00
Jumlah Emolumen	377,712,500	-	1,844,898,400	2,222,610,900	2,176,248,174.02	97.91	46,362,725.98
Jumlah Perkhidmatan dan Bekalan	2,621,189,400	-	(2,047,939,240)	573,250,160	543,746,213.41	94.85	29,503,946.59
Jumlah Aset	755,425,000	-	(691,514,960)	63,910,040	48,187,926.34	75.40	15,722,113.66
Jumlah Pemberian & Kenaan Bayaran Tetap	43,988,909,800	-	876,524,240	44,865,434,040	57,429,020,174.81	128.00	(12,563,586,134.81)
Jumlah Perbelanjaan-perbelanjaan Lain	160,000,000	-	18,031,560	178,031,560	174,058,613.25	97.77	3,972,946.75
<b>JUMLAH PERKHIDMATAN AM PERBENDAHARAAN</b>	<b>47,903,236,700</b>	<b>-</b>	<b>-</b>	<b>47,903,236,700</b>	<b>60,371,261,101.83</b>	<b>126.03</b>	<b>(12,468,024,401.83)</b>
<b>B.12 PERUNTUKAN KEPADA KUMPULAN WANG TERKANUN</b>							
010000 KUMPULAN WANG RIZAB NEGERI							
010100 Kumpulan Wang Rizab Negeri							
40000 Pemberian dan Kenaan Bayaran Tetap	400,000,000	-	-	400,000,000	400,000,000.00	100.00	-
Jumlah 010100	400,000,000	-	-	400,000,000	400,000,000.00	100.00	-
Pemberian dan Kenaan Bayaran Tetap	400,000,000	-	-	400,000,000	400,000,000.00	100.00	-
Jumlah 010000	400,000,000	-	-	400,000,000	400,000,000.00	100.00	-
020000 KUMPULAN WANG AMANAH SKIM BIASISWA SUKAN PERSEKUTUAN							
020100 Kumpulan Wang Amanah Skim Biasiswa Sukan Persekutuan							
40000 Pemberian dan Kenaan Bayaran Tetap	2,000,000	-	-	2,000,000	2,000,000.00	100.00	-
Jumlah 020100	2,000,000	-	-	2,000,000	2,000,000.00	100.00	-
Pemberian dan Kenaan Bayaran Tetap	2,000,000	-	-	2,000,000	2,000,000.00	100.00	-
Jumlah 020000	2,000,000	-	-	2,000,000	2,000,000.00	100.00	-

(disambung...)

## Penyata Perbelanjaan Mengurus bagi tahun berakhir 31 Disember 2024

(sambungan)

Maksud Perbelanjaan	Anggaran				Sebenar		Varian
	Asal	Tambahan/ (Kurangan)	Virement Tambah/(Kurang)	Jumlah	Amaun	Prestasi	Kurang/(Lebih) Belanja
	RM	RM	RM	RM	RM	%	RM
<b>PERBELANJAAN BEKALAN - (SAMB.)</b>							
<b>B.12 PERUNTUKAN KEPADA KUMPULAN WANG TERKANUN - (SAMB.)</b>							
030000 KUMPULAN WANG PERSARAAN							
030100 Kumpulan Wang Persaraan							
40000 Pemberian dan Kenaan Bayaran Tetap	500,000,000	-	-	500,000,000	500,000,000.00	100.00	-
Jumlah 030100	500,000,000	-	-	500,000,000	500,000,000.00	100.00	-
<i>Pemberian dan Kenaan Bayaran Tetap</i>	500,000,000	-	-	500,000,000	500,000,000.00	100.00	-
<i>Jumlah 030000</i>	500,000,000	-	-	500,000,000	500,000,000.00	100.00	-
040000 KUMPULAN WANG AMANAH BANTUAN BENCANA NEGARA							
040100 Kumpulan Wang Amanah Bantuan Bencana Negara							
40000 Pemberian dan Kenaan Bayaran Tetap	200,000,000	-	-	200,000,000	200,000,000.00	100.00	-
Jumlah 040100	200,000,000	-	-	200,000,000	200,000,000.00	100.00	-
<i>Pemberian dan Kenaan Bayaran Tetap</i>	200,000,000	-	-	200,000,000	200,000,000.00	100.00	-
<i>Jumlah 040000</i>	200,000,000	-	-	200,000,000	200,000,000.00	100.00	-
050000 KUMPULAN WANG PEMBANGUNAN							
050100 Kumpulan Wang Pembangunan							
40000 Pemberian dan Kenaan Bayaran Tetap	100	-	-	100	3,108,700,856.86	3,108,700,856.86	(3,108,700,756.86)
Jumlah 050100	100	-	-	100	3,108,700,856.86	3,108,700,856.86	(3,108,700,756.86)
<i>Pemberian dan Kenaan Bayaran Tetap</i>	100	-	-	100	3,108,700,856.86	3,108,700,856.86	(3,108,700,756.86)
<i>Jumlah 050000</i>	100	-	-	100	3,108,700,856.86	3,108,700,856.86	(3,108,700,756.86)
060000 KUMPULAN WANG AMANAH LEMBAGA PEPERIKSAAN							
060100 Kumpulan Wang Amanah Lembaga Peperiksaan							
40000 Pemberian dan Kenaan Bayaran Tetap	200,000,000	-	70,558,300	270,558,300	270,558,300.00	100.00	-
Jumlah 060100	200,000,000	-	70,558,300	270,558,300	270,558,300.00	100.00	-
<i>Pemberian dan Kenaan Bayaran Tetap</i>	200,000,000	-	70,558,300	270,558,300	270,558,300.00	100.00	-
<i>Jumlah 060000</i>	200,000,000	-	70,558,300	270,558,300	270,558,300.00	100.00	-
070000 KUMPULAN WANG AMANAH TABUNG MODAL PUSINGAN JABATAN PEMBANGUNAN KOPERASI							
070100 Kumpulan Wang Amanah Tabung Modal Pusingan Jabatan Pembangunan Koperasi							
40000 Pemberian dan Kenaan Bayaran Tetap	100,000,000	-	(50,000,000)	50,000,000	50,000,000.00	100.00	-
Jumlah 070100	100,000,000	-	(50,000,000)	50,000,000	50,000,000.00	100.00	-
<i>Pemberian dan Kenaan Bayaran Tetap</i>	100,000,000	-	(50,000,000)	50,000,000	50,000,000.00	100.00	-
<i>Jumlah 070000</i>	100,000,000	-	(50,000,000)	50,000,000	50,000,000.00	100.00	-
080000 KUMPULAN WANG AMANAH SUKAN NEGARA							
080100 Kumpulan Wang Amanah Sukan Negara							
40000 Pemberian dan Kenaan Bayaran Tetap	50,000,000	-	-	50,000,000	50,000,000.00	100.00	-
Jumlah 080100	50,000,000	-	-	50,000,000	50,000,000.00	100.00	-
<i>Pemberian dan Kenaan Bayaran Tetap</i>	50,000,000	-	-	50,000,000	50,000,000.00	100.00	-
<i>Jumlah 080000</i>	50,000,000	-	-	50,000,000	50,000,000.00	100.00	-
090000 KUMPULAN WANG AMANAH PELAJAR MISKIN							
090100 Kumpulan Wang Amanah Pelajar Miskin							
40000 Pemberian dan Kenaan Bayaran Tetap	130,000,000	(24,441,700)	(20,558,300)	85,000,000	85,000,000.00	100.00	-
Jumlah 090100	130,000,000	(24,441,700)	(20,558,300)	85,000,000	85,000,000.00	100.00	-
<i>Pemberian dan Kenaan Bayaran Tetap</i>	130,000,000	(24,441,700)	(20,558,300)	85,000,000	85,000,000.00	100.00	-
<i>Jumlah 090000</i>	130,000,000	(24,441,700)	(20,558,300)	85,000,000	85,000,000.00	100.00	-
100000 KUMPULAN WANG AMANAH PENDIDIKAN, PERUNDINGAN DAN PENYELIDIKAN, INSTITUT PENILAIAN NEGARA (INSPEN)							
100100 Kumpulan Wang Amanah Pendidikan, Perundingan dan Penyelidikan, Institut Penilaian Negara (INSPEN)							
40000 Pemberian dan Kenaan Bayaran Tetap	500,000	(250,000)	-	250,000	250,000.00	100.00	-
Jumlah 100100	500,000	(250,000)	-	250,000	250,000.00	100.00	-
<i>Pemberian dan Kenaan Bayaran Tetap</i>	500,000	(250,000)	-	250,000	250,000.00	100.00	-
<i>Jumlah 100000</i>	500,000	(250,000)	-	250,000	250,000.00	100.00	-

(disambung...)

## Penyata Perbelanjaan Mengurus bagi tahun berakhir 31 Disember 2024

(sambungan)

Maksud Perbelanjaan	Anggaran				Sebenar		Varian
	Asal	Tambahan/ (Kurangan)	Viremen Tambah/(Kurang)	Jumlah	Amaun	Prestasi	Kurang/(Lebih) Belanja
	RM	RM	RM	RM	RM	%	RM
<b>PERBELANJAAN BEKALAN - (SAMB.)</b>							
<b>B.12 PERUNTUKAN KEPADA KUMPULAN WANG TERKANUN - (SAMB.)</b>							
110000 KUMPULAN WANG AMANAH PINJAMAN PERUMAHAN UNTUK GOLONGAN BERPENDAPATAN RENDAH SABAH/SARAWAK							
110100 Kumpulan Wang Amanah Pinjaman Perumahan Untuk Golongan Berpendapatan Rendah Sabah/Sarawak							
40000 Pemberian dan Kenaan Bayaran Tetap	20,000,000	(1,000,000)	-	19,000,000	19,000,000.00	100.00	-
Jumlah 110100	20,000,000	(1,000,000)	-	19,000,000	19,000,000.00	100.00	-
Pemberian dan Kenaan Bayaran Tetap	20,000,000	(1,000,000)	-	19,000,000	19,000,000.00	100.00	-
Jumlah 110000	20,000,000	(1,000,000)	-	19,000,000	19,000,000.00	100.00	-
120000 KUMPULAN WANG AMANAH TABUNG BANTUAN PERUBATAN (TBP)							
120100 Kumpulan Wang Amanah Tabung Bantuan Perubatan (TBP)							
40000 Pemberian dan Kenaan Bayaran Tetap	40,000,000	(10,000,000)	-	30,000,000	30,000,000.00	100.00	-
Jumlah 120100	40,000,000	(10,000,000)	-	30,000,000	30,000,000.00	100.00	-
Pemberian dan Kenaan Bayaran Tetap	40,000,000	(10,000,000)	-	30,000,000	30,000,000.00	100.00	-
Jumlah 120000	40,000,000	(10,000,000)	-	30,000,000	30,000,000.00	100.00	-
130000 KUMPULAN WANG AMANAH DANA AUTOMOTIF BUMIPUTERA							
130100 Kumpulan Wang Amanah Dana Automotif Bumiputera							
40000 Pemberian dan Kenaan Bayaran Tetap	10,000,000	-	-	10,000,000	10,000,000.00	100.00	-
Jumlah 130100	10,000,000	-	-	10,000,000	10,000,000.00	100.00	-
Pemberian dan Kenaan Bayaran Tetap	10,000,000	-	-	10,000,000	10,000,000.00	100.00	-
Jumlah 130000	10,000,000	-	-	10,000,000	10,000,000.00	100.00	-
140000 KUMPULAN WANG AMANAH BAGI PEMBANGUNAN PROJEK ICT SEKTOR AWAM							
140100 Kumpulan Wang Amanah Bagi Pembangunan Projek ICT Sektor Awam							
40000 Pemberian dan Kenaan Bayaran Tetap	200,000	(200,000)	-	-	-	-	-
Jumlah 140100	200,000	(200,000)	-	-	-	-	-
Pemberian dan Kenaan Bayaran Tetap	200,000	(200,000)	-	-	-	-	-
Jumlah 140000	200,000	(200,000)	-	-	-	-	-
150000 KUMPULAN WANG PINJAMAN KEPADA BADAN BERKANUN DAN BADAN-BADAN LAIN							
150100 Kumpulan Wang Pinjaman Kepada Badan Berkanun dan Badan-Badan Lain							
40000 Pemberian dan Kenaan Bayaran Tetap	100	-	-	100	-	-	100.00
Jumlah 150100	100	-	-	100	-	-	100.00
Pemberian dan Kenaan Bayaran Tetap	100	-	-	100	-	-	100.00
Jumlah 150000	100	-	-	100	-	-	100.00
160000 KUMPULAN WANG AMANAH TABUNG BAYARAN BALIK CUKAI							
160100 Kumpulan Wang Amanah Tabung Bayaran Balik Cukai							
40000 Pemberian dan Kenaan Bayaran Tetap	100	-	-	100	-	-	100.00
Jumlah 160100	100	-	-	100	-	-	100.00
Pemberian dan Kenaan Bayaran Tetap	100	-	-	100	-	-	100.00
Jumlah 160000	100	-	-	100	-	-	100.00
170000 KUMPULAN WANG BAGI PEMBAYARAN BALIK CUKAI BARANG DAN PERKHIDMATAN (CBP)							
170100 Kumpulan Wang Bagi Pembayaran Balik Cukai Barang dan Perkhidmatan (CBP)							
40000 Pemberian dan Kenaan Bayaran Tetap	100	-	-	100	-	-	100.00
Jumlah 170100	100	-	-	100	-	-	100.00
Pemberian dan Kenaan Bayaran Tetap	100	-	-	100	-	-	100.00
Jumlah 170000	100	-	-	100	-	-	100.00

(disambung...)

## Penyata Perbelanjaan Mengurus bagi tahun berakhir 31 Disember 2024

(sambungan)

Maksud Perbelanjaan	Anggaran				Sebenar		Varian
	Asal	Tambahan/ (Kurangan)	Virement Tambah/(Kurang)	Jumlah	Amaun	Prestasi	Kurang/(Lebih) Belanja
	RM	RM	RM	RM	RM	%	RM
<b>PERBELANJAAN BEKALAN - (SAMB.)</b>							
<b>B.12 PERUNTUKAN KEPADA KUMPULAN WANG TERKANUN - (SAMB.)</b>							
180000 KUMPULAN WANG AMANAH KEDAULATAN MARITIM NEGARA							
180100 Kumpulan Wang Amanah Kedaualatan Maritim Negara							
40000 Pemberian dan Kenaan Bayaran Tetap	2,000,000	-	-	2,000,000	1,000,000.00	50.00	1,000,000.00
Jumlah 180100	2,000,000	-	-	2,000,000	1,000,000.00	50.00	1,000,000.00
Pemberian dan Kenaan Bayaran Tetap	2,000,000	-	-	2,000,000	1,000,000.00	50.00	1,000,000.00
Jumlah 180000	2,000,000	-	-	2,000,000	1,000,000.00	50.00	1,000,000.00
190000 KUMPULAN WANG AMANAH PROJEK PENANDAAN DAN PENGUKURAN SEMPADAN BERSAMA DI ANTARA NEGERI-NEGERI SEMENANJUNG MALAYSIA							
190100 Kumpulan Wang Amanah Projek Penandaan dan Pengukuran Sempadan Bersama di antara Negeri-negeri Semenanjung Malaysia							
40000 Pemberian dan Kenaan Bayaran Tetap	5,000,000	-	-	5,000,000	5,000,000.00	100.00	-
Jumlah 190100	5,000,000	-	-	5,000,000	5,000,000.00	100.00	-
Pemberian dan Kenaan Bayaran Tetap	5,000,000	-	-	5,000,000	5,000,000.00	100.00	-
Jumlah 190000	5,000,000	-	-	5,000,000	5,000,000.00	100.00	-
200000 KUMPULAN WANG AMANAH KEBUDAYAAN DAN KEBAJIKAN PENGGIAT SENI							
200100 Kumpulan Wang Amanah Kebudayaan Dan Kebajikan Penggiat Seni							
40000 Pemberian dan Kenaan Bayaran Tetap	1,000,000	-	-	1,000,000	1,000,000.00	100.00	-
Jumlah 200100	1,000,000	-	-	1,000,000	1,000,000.00	100.00	-
Pemberian dan Kenaan Bayaran Tetap	1,000,000	-	-	1,000,000	1,000,000.00	100.00	-
Jumlah 200000	1,000,000	-	-	1,000,000	1,000,000.00	100.00	-
210000 KUMPULAN WANG AMANAH RAKYAT MALAYSIA DI LUAR NEGERI (KWARM)							
*210100 Kumpulan Wang Amanah Rakyat Malaysia Di Luar Negeri (KWARM)							
40000 Pemberian dan Kenaan Bayaran Tetap	-	2,000,000	-	2,000,000	2,000,000.00	100.00	-
Jumlah 210100	-	2,000,000	-	2,000,000	2,000,000.00	100.00	-
Pemberian dan Kenaan Bayaran Tetap	-	2,000,000	-	2,000,000	2,000,000.00	100.00	-
Jumlah 210000	-	2,000,000	-	2,000,000	2,000,000.00	100.00	-
220000 KUMPULAN WANG AMANAH NEGARA							
*220100 Kumpulan Wang Amanah Negara							
40000 Pemberian dan Kenaan Bayaran Tetap	-	40,718,500	-	40,718,500	40,718,500.00	100.00	-
Jumlah 220100	-	40,718,500	-	40,718,500	40,718,500.00	100.00	-
Pemberian dan Kenaan Bayaran Tetap	-	40,718,500	-	40,718,500	40,718,500.00	100.00	-
Jumlah 220000	-	40,718,500	-	40,718,500	40,718,500.00	100.00	-
Jumlah Pemberian & Kenaan Bayaran Tetap	1,660,700,400	6,826,800	-	1,667,527,200	4,775,227,656.86	286.37	(3,107,700,456.86)
<b>JUMLAH PERUNTUKAN KEPADA KUMPULAN WANG TERKANUN</b>	<b>1,660,700,400</b>	<b>6,826,800</b>	<b>-</b>	<b>1,667,527,200</b>	<b>4,775,227,656.86</b>	<b>286.37</b>	<b>(3,107,700,456.86)</b>
<b>B.13 KEMENTERIAN LUAR NEGERI</b>							
010000 PENGURUSAN							
010100 Khidmat Pengurusan							
10000 Emolumen	47,678,700	-	7,386,800	55,065,500	50,360,774.36	91.46	4,704,725.64
20000 Perkhidmatan dan Bekalan	53,045,400	-	(3,803,200)	49,242,200	37,571,982.75	76.30	11,670,217.25
30000 Aset	1,638,900	-	-	1,638,900	1,258,738.57	76.80	380,161.43
40000 Pemberian dan Kenaan Bayaran Tetap	240,000	-	3,303,200	3,543,200	3,500,775.86	98.80	42,424.14
Jumlah 010100	102,603,000	-	6,886,800	109,489,800	92,692,271.54	84.66	16,797,528.46
010200 Pentadbiran Am							
10000 Emolumen	5,149,500	-	513,500	5,663,000	5,662,926.28	99.99	73.72
20000 Perkhidmatan dan Bekalan	4,320,000	-	-	4,320,000	3,840,752.63	88.91	479,247.37
Jumlah 010200	9,469,500	-	513,500	9,983,000	9,503,678.91	95.20	479,321.09
010300 Protokol							
10000 Emolumen	4,368,900	-	(494,800)	3,874,100	3,755,063.64	96.93	119,036.36
20000 Perkhidmatan dan Bekalan	458,000	-	(100,000)	358,000	287,214.42	80.23	70,785.58
Jumlah 010300	4,826,900	-	(594,800)	4,232,100	4,042,278.06	95.51	189,821.94

Nota : (\*) B12 - Program/Aktiviti - 210100 - Peruntukan sebanyak RM2,000,000 yang akan dibentangkan dalam Sesi Parlimen 2025 telah dimasukkan kira sebagai pendahuluan

(disambungkan...)

(\*) B12 - Program/Aktiviti - 220100 - Peruntukan sebanyak RM40,718,500 yang akan dibentangkan dalam Sesi Parlimen 2025 telah dimasukkan kira sebagai pendahuluan

## Penyata Perbelanjaan Mengurus bagi tahun berakhir 31 Disember 2024

(sambungan)

Maksud Perbelanjaan	Anggaran				Sebenar		Varian
	Asal	Tambahan/ (Kurangan)	Viremen Tambah/(Kurang)	Jumlah	Amaun	Prestasi	Kurang/(Lebih) Belanja
	RM	RM	RM	RM	RM	%	RM
<b>PERBELANJAAN BEKALAN - (SAMB.)</b>							
<b>B.13 KEMENTERIAN LUAR NEGERI - (SAMB.)</b>							
010000 PENGURUSAN - (SAMB.)							
Emolumen	57,197,100	-	7,405,500	64,602,600	59,778,764.28	92.53	4,823,835.72
Perkhidmatan dan Bekalan	57,823,400	-	(3,903,200)	53,920,200	41,699,949.80	77.34	12,220,250.20
Aset	1,638,900	-	-	1,638,900	1,258,738.57	76.80	380,161.43
Pemberian dan Kenaan Bayaran Tetap	240,000	-	3,303,200	3,543,200	3,500,775.86	98.80	42,424.14
Jumlah 010000	116,899,400	-	6,805,500	123,704,900	106,238,228.51	85.88	17,466,671.49
020000 HUBUNGAN DIPLOMASI DAN KERJASAMA PELBAGAI HALA							
020100 Ekonomi Pelbagai Hala dan Alam Sekitar							
10000 Emolumen	751,500	-	316,100	1,067,600	1,067,565.06	99.99	34.94
20000 Perkhidmatan dan Bekalan	95,000	-	(50,000)	45,000	14,393.16	31.98	30,606.84
Jumlah 020100	846,500	-	266,100	1,112,600	1,081,958.22	97.25	30,641.78
020200 Hak Asasi Manusia dan Kemanusiaan							
10000 Emolumen	1,082,000	-	-	1,082,000	630,905.20	58.31	451,094.80
20000 Perkhidmatan dan Bekalan	145,000	-	(40,000)	105,000	92,957.27	88.53	12,042.73
Jumlah 020200	1,227,000	-	(40,000)	1,187,000	723,862.47	60.98	463,137.53
020300 Keselamatan Pelbagai Hala dan Pertubuhan Antarabangsa							
10000 Emolumen	992,500	-	-	992,500	481,672.03	48.53	510,827.97
20000 Perkhidmatan dan Bekalan	155,000	-	(20,000)	135,000	45,206.67	33.49	89,793.33
Jumlah 020300	1,147,500	-	(20,000)	1,127,500	526,878.70	46.73	600,621.30
020400 Pertubuhan Kerjasama Islam (OIC) dan Kerjasama Serantau							
10000 Emolumen	856,300	-	42,400	898,700	862,541.62	95.98	36,158.38
20000 Perkhidmatan dan Bekalan	130,000	-	(50,000)	80,000	30,345.62	37.93	49,654.38
Jumlah 020400	986,300	-	(7,600)	978,700	892,887.24	91.23	85,812.76
020500 Politik Pelbagai Hala							
10000 Emolumen	1,746,000	-	-	1,746,000	981,625.82	56.22	764,374.18
20000 Perkhidmatan dan Bekalan	190,000	-	(100,000)	90,000	34,473.36	38.30	55,526.64
Jumlah 020500	1,936,000	-	(100,000)	1,836,000	1,016,099.18	55.34	819,900.82
020600 Kerjasama dan Pembangunan Antarabangsa							
10000 Emolumen	890,000	-	-	890,000	412,160.47	46.31	477,839.53
20000 Perkhidmatan dan Bekalan	13,000	-	-	13,000	7,213.91	55.49	5,786.09
Jumlah 020600	903,000	-	-	903,000	419,374.38	46.44	483,625.62
020700 Pihak Berkuasa Kebangsaan (PBK) Kepada Konvensyen Senjata Kimia							
10000 Emolumen	671,500	-	30,800	702,300	685,240.86	97.57	17,059.14
20000 Perkhidmatan dan Bekalan	232,000	-	-	232,000	146,939.46	63.34	85,060.54
Jumlah 020700	903,500	-	30,800	934,300	832,180.32	89.07	102,119.68
020800 Sekretariat Kebangsaan ASEAN-Malaysia							
10000 Emolumen	3,330,000	-	-	3,330,000	2,620,879.76	78.71	709,120.24
20000 Perkhidmatan dan Bekalan	615,000	-	95,800	710,800	665,441.98	93.62	45,358.02
Jumlah 020800	3,945,000	-	95,800	4,040,800	3,286,321.74	81.33	754,478.26
Emolumen	10,319,800	-	389,300	10,709,100	7,742,590.82	72.30	2,966,509.18
Perkhidmatan dan Bekalan	1,575,000	-	(164,200)	1,410,800	1,036,971.43	73.50	373,828.57
Jumlah 020000	11,894,800	-	225,100	12,119,900	8,779,562.25	72.44	3,340,337.75
030000 PERANCANGAN DASAR, STRATEGIK DAN PENYELIDIKAN							
030100 Perancangan Dasar							
10000 Emolumen	2,232,500	-	-	2,232,500	1,867,873.98	83.67	364,626.02
20000 Perkhidmatan dan Bekalan	2,550,000	-	(500,000)	2,050,000	1,113,044.69	54.29	936,955.31
Jumlah 030100	4,782,500	-	(500,000)	4,282,500	2,980,918.67	69.61	1,301,581.33
030200 Hal Ehwal Maritim							
10000 Emolumen	1,129,000	-	195,100	1,324,100	1,242,615.20	93.85	81,484.80
20000 Perkhidmatan dan Bekalan	430,000	-	(50,000)	380,000	322,119.16	84.77	57,880.84
Jumlah 030200	1,559,000	-	145,100	1,704,100	1,564,734.36	91.82	139,365.64
030300 Pusat Serantau Asia Tenggara Bagi Mencegah Keganasan (SEARCCT)							
10000 Emolumen	3,533,200	-	254,800	3,788,000	3,787,945.08	99.99	54.92
20000 Perkhidmatan dan Bekalan	3,948,600	-	(470,000)	3,478,600	3,400,535.71	97.76	78,064.29
30000 Aset	194,000	-	-	194,000	189,234.40	97.54	4,765.60
40000 Pemberian dan Kenaan Bayaran Tetap	44,300	-	(31,000)	13,300	7,946.36	59.75	5,353.64
Jumlah 030300	7,720,100	-	(246,200)	7,473,900	7,385,661.55	98.82	88,238.45

(disambung...)



## Penyata Perbelanjaan Mengurus bagi tahun berakhir 31 Disember 2024

(sambungan)

Maksud Perbelanjaan	Anggaran				Sebenar		Varian
	Asal	Tambahan/ (Kurangan)	Viremen Tambah/(Kurang)	Jumlah	Amaun	Prestasi	Kurang/(Lebih) Belanja
	RM	RM	RM	RM	RM	%	RM
<b>PERBELANJAAN BEKALAN - (SAMB.)</b>							
<b>B.13 KEMENTERIAN LUAR NEGERI - (SAMB.)</b>							
030000 PERANCANGAN DASAR, STRATEGIK DAN PENYELIDIKAN - (SAMB.)							
030400 Institut Diplomasi dan Hubungan Luar Negeri (IDFR)							
10000 Emolumen	7,683,000	-	345,000	8,028,000	7,950,868.03	99.04	77,131.97
20000 Perkhidmatan dan Bekalan	6,095,000	-	(553,000)	5,542,000	5,081,129.14	91.68	460,870.86
30000 Aset	82,600	-	-	82,600	78,765.23	95.36	3,834.77
40000 Pemberian dan Kenaan Bayaran Tetap	106,600	-	-	106,600	55,669.84	52.22	50,930.16
Jumlah 030400	13,967,200	-	(208,000)	13,759,200	13,166,432.24	95.69	592,767.76
Emolumen	14,577,700	-	794,900	15,372,600	14,849,302.29	96.60	523,297.71
Perkhidmatan dan Bekalan	13,023,600	-	(1,573,000)	11,450,600	9,916,828.70	86.61	1,533,771.30
Aset	276,600	-	-	276,600	267,999.63	96.89	8,600.37
Pemberian dan Kenaan Bayaran Tetap	150,900	-	(31,000)	119,900	63,616.20	53.06	56,283.80
Jumlah 030000	28,028,800	-	(809,100)	27,219,700	25,097,746.82	92.20	2,121,953.18
040000 HUBUNGAN DIPLOMASI DAN KERJASAMA DUA HALA							
040100 Bahagian Asia							
10000 Emolumen	4,198,300	-	-	4,198,300	3,504,704.66	83.48	693,595.34
20000 Perkhidmatan dan Bekalan	1,748,800	-	-	1,748,800	1,211,345.94	69.27	537,454.06
Jumlah 040100	5,947,100	-	-	5,947,100	4,716,050.60	79.30	1,231,049.40
040200 Bahagian Eropah							
10000 Emolumen	1,040,900	-	278,000	1,318,900	1,303,677.79	98.85	15,222.21
20000 Perkhidmatan dan Bekalan	410,000	-	(100,000)	310,000	115,813.68	37.36	194,186.32
Jumlah 040200	1,450,900	-	178,000	1,628,900	1,419,491.47	87.14	209,408.53
040300 Bahagian Amerika							
10000 Emolumen	980,200	-	-	980,200	686,293.28	70.02	293,906.72
20000 Perkhidmatan dan Bekalan	405,000	-	(100,000)	305,000	213,825.22	70.11	91,174.78
Jumlah 040300	1,385,200	-	(100,000)	1,285,200	900,118.50	70.04	385,081.50
040400 Bahagian Afrika							
10000 Emolumen	960,300	-	-	960,300	717,620.44	74.73	242,679.56
20000 Perkhidmatan dan Bekalan	215,000	-	(100,000)	115,000	78,960.65	68.66	36,039.35
Jumlah 040400	1,175,300	-	(100,000)	1,075,300	796,581.09	74.08	278,718.91
040500 CLMVO							
10000 Emolumen	2,216,000	-	-	2,216,000	1,912,597.17	86.31	303,402.83
20000 Perkhidmatan dan Bekalan	927,000	-	(500,000)	427,000	126,167.82	29.55	300,832.18
Jumlah 040500	3,143,000	-	(500,000)	2,643,000	2,038,764.99	77.14	604,235.01
040600 Pejabat Perwakilan Luar Negeri							
10000 Emolumen	329,904,500	-	(18,720,800)	311,183,700	296,594,746.06	95.31	14,588,953.94
20000 Perkhidmatan dan Bekalan	206,607,700	-	4,393,000	211,000,700	203,772,501.65	96.57	7,228,198.35
50000 Perbelanjaan-perbelanjaan Lain	5,131,300	-	2,737,700	7,869,000	6,995,236.02	88.90	873,763.98
Jumlah 040600	541,643,500	-	(11,590,100)	530,053,400	507,362,483.73	95.72	22,690,916.27
040700 Hubungan Media dan Diplomasi Awam							
10000 Emolumen	1,484,200	-	575,000	2,059,200	2,031,590.46	98.66	27,609.54
20000 Perkhidmatan dan Bekalan	1,310,100	-	(200,000)	1,110,100	645,289.09	58.13	464,810.91
Jumlah 040700	2,794,300	-	375,000	3,169,300	2,676,879.55	84.46	492,420.45
Emolumen	340,784,400	-	(17,867,800)	322,916,600	306,751,229.86	94.99	16,165,370.14
Perkhidmatan dan Bekalan	211,623,600	-	3,393,000	215,016,600	206,163,904.05	95.88	8,852,695.95
Perbelanjaan-perbelanjaan Lain	5,131,300	-	2,737,700	7,869,000	6,995,236.02	88.90	873,763.98
Jumlah 040000	557,539,300	-	(11,737,100)	545,802,200	519,910,369.93	95.26	25,891,830.07
050000 PROGRAM KHUSUS							
050100 Bertugas ke Luar Negara							
20000 Perkhidmatan dan Bekalan	20,000,000	-	2,000,000	22,000,000	20,717,861.88	94.17	1,282,138.12
Jumlah 050100	20,000,000	-	2,000,000	22,000,000	20,717,861.88	94.17	1,282,138.12
050200 Emolumen Kakitangan Kontrak							
20000 Perkhidmatan dan Bekalan	2,700,000	-	-	2,700,000	2,077,129.56	76.93	622,870.44
Jumlah 050200	2,700,000	-	-	2,700,000	2,077,129.56	76.93	622,870.44
050300 Ganjaran Kakitangan Ambilan Tempatan							
40000 Pemberian dan Kenaan Bayaran Tetap	6,416,300	-	636,000	7,052,300	6,471,963.11	91.77	580,336.89
Jumlah 050300	6,416,300	-	636,000	7,052,300	6,471,963.11	91.77	580,336.89
050400 Penyelenggaraan							
20000 Perkhidmatan dan Bekalan	20,000,000	-	8,363,000	28,363,000	27,473,787.58	96.86	889,212.42
30000 Aset	2,250,000	-	(455,000)	1,795,000	-	-	1,795,000.00
Jumlah 050400	22,250,000	-	7,908,000	30,158,000	27,473,787.58	91.10	2,684,212.42

(disambung...)

## Penyata Perbelanjaan Mengurus bagi tahun berakhir 31 Disember 2024

(sambungan)

Maksud Perbelanjaan	Anggaran				Sebenar		Varian
	Asal	Tambahan/ (Kurangan)	Viremen Tambah/(Kurang)	Jumlah	Amaun	Prestasi	Kurang/(Lebih) Belanja
	RM	RM	RM	RM	RM	%	RM
<b>PERBELANJAAN BEKALAN - (SAMB.)</b>							
<b>B.13 KEMENTERIAN LUAR NEGERI - (SAMB.)</b>							
050000 PROGRAM KHUSUS - (SAMB.)							
050500 Program Seranta, Diplomasi Awam dan Penerangan							
20000 Perkhidmatan dan Bekalan	3,000,000	-	-	3,000,000	2,516,260.72	83.88	483,739.28
Jumlah 050500	3,000,000	-	-	3,000,000	2,516,260.72	83.88	483,739.28
050600 Sumbangan Tahunan Pertubuhan Antarabangsa							
40000 Pemberian dan Kenaan Bayaran Tetap	128,120,000	-	(15,321,400)	112,798,600	107,899,609.82	95.66	4,898,990.18
Jumlah 050600	128,120,000	-	(15,321,400)	112,798,600	107,899,609.82	95.66	4,898,990.18
050700 Petunjuk Prestasi Utama Ketua-Ketua Perwakilan (HOMKPI)							
20000 Perkhidmatan dan Bekalan	10,000,000	-	-	10,000,000	9,558,518.13	95.59	441,481.87
Jumlah 050700	10,000,000	-	-	10,000,000	9,558,518.13	95.59	441,481.87
Perkhidmatan dan Bekalan	55,700,000	-	10,363,000	66,063,000	62,343,557.87	94.37	3,719,442.13
Aset	2,250,000	-	(455,000)	1,795,000	-	-	1,795,000.00
Pemberian dan Kenaan Bayaran Tetap	134,536,300	-	(14,685,400)	119,850,900	114,371,572.93	95.43	5,479,327.07
Jumlah 050000	192,486,300	-	(4,777,400)	187,708,900	176,715,130.80	94.14	10,993,769.20
060000 "ONE-OFF"							
060100 Perolehan Aset/ Harta Modal/Kenderaan							
30000 Aset	5,000,000	-	10,293,000	15,293,000	14,623,291.19	95.62	669,708.81
Jumlah 060100	5,000,000	-	10,293,000	15,293,000	14,623,291.19	95.62	669,708.81
060200 ASEAN 2025							
10000 Emolumen	1,292,000	-	-	1,292,000	956,856.32	74.06	335,143.68
20000 Perkhidmatan dan Bekalan	3,708,000	-	-	3,708,000	3,019,999.39	81.45	688,000.61
Jumlah 060200	5,000,000	-	-	5,000,000	3,976,855.71	79.54	1,023,144.29
Emolumen	1,292,000	-	-	1,292,000	956,856.32	74.06	335,143.68
Perkhidmatan dan Bekalan	3,708,000	-	-	3,708,000	3,019,999.39	81.45	688,000.61
Aset	5,000,000	-	10,293,000	15,293,000	14,623,291.19	95.62	669,708.81
Jumlah 060000	10,000,000	-	10,293,000	20,293,000	18,600,146.90	91.66	1,692,853.10
Jumlah Emolumen	424,171,000	-	(9,278,100)	414,892,900	390,078,743.57	94.02	24,814,156.43
Jumlah Perkhidmatan dan Bekalan	343,453,600	-	8,115,600	351,569,200	324,181,211.24	92.21	27,387,988.76
Jumlah Aset	9,165,500	-	9,838,000	19,003,500	16,150,029.39	84.98	2,853,470.61
Jumlah Pemberian & Kenaan Bayaran Tetap	134,927,200	-	(11,413,200)	123,514,000	117,935,964.99	95.48	5,578,035.01
Jumlah Perbelanjaan-perbelanjaan Lain	5,131,300	-	2,737,700	7,869,000	6,995,236.02	88.90	873,763.98
JUMLAH KEMENTERIAN LUAR NEGERI	916,848,600	-	-	916,848,600	855,341,185.21	93.29	61,507,414.79
<b>B.14 KEMENTERIAN PERPADUAN NEGARA</b>							
010000 PENGURUSAN							
010100 Pengurusan Am							
10000 Emolumen	9,383,000	713,200	2,145,000	12,241,200	12,241,200.00	100.00	-
20000 Perkhidmatan dan Bekalan	8,732,900	70,000	10,603,900	19,406,800	19,406,763.37	99.99	36.63
30000 Aset	180,000	650,000	(615,000)	215,000	214,922.40	99.96	77.60
40000 Pemberian dan Kenaan Bayaran Tetap	890,800	-	330,000	1,220,800	1,220,432.99	99.97	367.01
Jumlah 010100	19,186,700	1,433,200	12,463,900	33,083,800	33,083,318.76	99.99	481.24
Emolumen	9,383,000	713,200	2,145,000	12,241,200	12,241,200.00	100.00	-
Perkhidmatan dan Bekalan	8,732,900	70,000	10,603,900	19,406,800	19,406,763.37	99.99	36.63
Aset	180,000	650,000	(615,000)	215,000	214,922.40	99.96	77.60
Pemberian dan Kenaan Bayaran Tetap	890,800	-	330,000	1,220,800	1,220,432.99	99.97	367.01
Jumlah 010000	19,186,700	1,433,200	12,463,900	33,083,800	33,083,318.76	99.99	481.24
020000 PERPADUAN NEGARA							
020100 Perpaduan Negara dan Integrasi Nasional							
10000 Emolumen	110,655,000	-	-	110,655,000	110,655,000.00	100.00	-
20000 Perkhidmatan dan Bekalan	35,507,000	-	1,130,841	36,637,841	36,637,782.28	99.99	58.72
30000 Aset	500,000	-	300,461	800,461	800,397.12	99.99	63.88
40000 Pemberian dan Kenaan Bayaran Tetap	30,317,000	-	(9,279,042)	21,037,958	21,037,858.86	99.99	99.14
50000 Perbelanjaan-perbelanjaan Lain	1,900,000	-	(128,260)	1,771,740	1,771,740.00	100.00	-
Jumlah 020100	178,879,000	-	(7,976,000)	170,903,000	170,902,778.26	99.99	221.74
020200 Perhubungan Masyarakat							
10000 Emolumen	870,000	-	(870,000)	-	-	-	-
20000 Perkhidmatan dan Bekalan	1,000,000	-	(1,000,000)	-	-	-	-
Jumlah 020200	1,870,000	-	(1,870,000)	-	-	-	-
020300 Pembangunan Masyarakat							
10000 Emolumen	1,275,000	-	(1,275,000)	-	-	-	-
20000 Perkhidmatan dan Bekalan	1,400,000	-	(1,400,000)	-	-	-	-
Jumlah 020300	2,675,000	-	(2,675,000)	-	-	-	-

(disambung...)

## Penyata Perbelanjaan Mengurus bagi tahun berakhir 31 Disember 2024

(sambungan)

Maksud Perbelanjaan	Anggaran				Sebenar		Varian
	Asal	Tambahan/ (Kurangan)	Viremen Tambah/(Kurang)	Jumlah	Amaun	Prestasi	Kurang/(Lebih) Belanja
	RM	RM	RM	RM	RM	%	RM
<b>PERBELANJAAN BEKALAN - (SAMB.)</b>							
<b>B.14 KEMENTERIAN PERPADUAN NEGARA - (SAMB.)</b>							
020000 PERPADUAN NEGARA - (SAMB.)							
020400 Arkib Negara							
10000 Emolumen	29,160,000	-	-	29,160,000	29,160,000.00	100.00	-
20000 Perkhidmatan dan Bekalan	22,854,600	-	(667,620)	22,186,980	22,186,933.79	99.99	46.21
30000 Aset	2,434,600	-	24,620	2,459,220	2,459,206.74	99.99	13.26
40000 Pemberian dan Kenaan Bayaran Tetap	-	-	5,600	5,600	5,423.00	96.84	177.00
50000 Perbelanjaan-perbelanjaan Lain	40,000	-	1,200	41,200	41,087.47	99.73	112.53
Jumlah 020400	54,489,200	-	(636,200)	53,853,000	53,852,651.00	99.99	349.00
020500 Muzium							
10000 Emolumen	22,380,000	-	1,211,200	23,591,200	23,591,200.00	100.00	-
20000 Perkhidmatan dan Bekalan	25,513,000	-	(1,262,000)	24,251,000	24,250,832.13	99.99	167.87
30000 Aset	510,000	-	(21,000)	489,000	488,853.98	99.97	146.02
40000 Pemberian dan Kenaan Bayaran Tetap	800,000	-	-	800,000	800,000.00	100.00	-
Jumlah 020500	49,203,000	-	(71,800)	49,131,200	49,130,886.11	99.99	313.89
020600 Perpustakaan Negara							
10000 Emolumen	27,522,000	-	(132,500)	27,389,500	27,389,416.70	99.99	83.30
20000 Perkhidmatan dan Bekalan	21,868,000	-	(1,830,200)	20,037,800	20,037,778.72	99.99	21.28
30000 Aset	4,200,000	-	736,000	4,936,000	4,935,933.56	99.99	66.44
40000 Pemberian dan Kenaan Bayaran Tetap	3,167,000	-	998,300	4,165,300	4,165,113.55	99.99	186.45
50000 Perbelanjaan-perbelanjaan Lain	30,000	-	(500)	29,500	29,347.87	99.48	152.13
Jumlah 020600	56,787,000	-	(228,900)	56,558,100	56,557,590.40	99.99	509.60
Emolumen	191,862,000	-	(1,066,300)	190,795,700	190,795,616.70	99.99	83.30
Perkhidmatan dan Bekalan	108,142,600	-	(5,028,979)	103,113,621	103,113,326.92	99.99	294.08
Aset	7,644,600	-	1,040,081	8,684,681	8,684,391.40	99.99	289.60
Pemberian dan Kenaan Bayaran Tetap	34,284,000	-	(8,275,142)	26,008,858	26,008,395.41	99.99	462.59
Perbelanjaan-perbelanjaan Lain	1,970,000	-	(127,560)	1,842,440	1,842,175.34	99.99	264.66
Jumlah 020000	343,903,200	-	(13,457,900)	330,445,300	330,443,905.77	99.99	1,394.23
030000 PROGRAM KHUSUS							
030100 Bertugas ke Luar Negara							
20000 Perkhidmatan dan Bekalan	1,000,000	-	(701,200)	298,800	298,730.18	99.98	69.82
Jumlah 030100	1,000,000	-	(701,200)	298,800	298,730.18	99.98	69.82
030200 Emolumen Kakitangan Kontrak							
20000 Perkhidmatan dan Bekalan	104,253,000	-	(173,800)	104,079,200	104,079,169.47	99.99	30.53
Jumlah 030200	104,253,000	-	(173,800)	104,079,200	104,079,169.47	99.99	30.53
030300 Bantuan Makanan Tambahan Tabika Perpaduan							
40000 Pemberian dan Kenaan Bayaran Tetap	30,195,500	-	(2,476,700)	27,718,800	27,718,746.20	99.99	53.80
Jumlah 030300	30,195,500	-	(2,476,700)	27,718,800	27,718,746.20	99.99	53.80
030400 Bantuan Geran Per Kapita Tabika Perpaduan							
40000 Pemberian dan Kenaan Bayaran Tetap	4,452,500	-	(405,200)	4,047,300	4,047,229.60	99.99	70.40
Jumlah 030400	4,452,500	-	(405,200)	4,047,300	4,047,229.60	99.99	70.40
030500 Perpustakaan Desa							
20000 Perkhidmatan dan Bekalan	39,000,000	-	4,957,368	43,957,368	43,957,304.35	99.99	63.65
30000 Aset	1,500,000	-	(28,700)	1,471,300	1,471,259.42	99.99	40.58
40000 Pemberian dan Kenaan Bayaran Tetap	2,500,000	-	(172,768)	2,327,232	2,327,159.60	99.99	72.40
Jumlah 030500	43,000,000	-	4,755,900	47,755,900	47,755,723.37	99.99	176.63
Perkhidmatan dan Bekalan	144,253,000	-	4,082,368	148,335,368	148,335,204.00	99.99	164.00
Aset	1,500,000	-	(28,700)	1,471,300	1,471,259.42	99.99	40.58
Pemberian dan Kenaan Bayaran Tetap	37,148,000	-	(3,054,668)	34,093,332	34,093,135.40	99.99	196.60
Jumlah 030000	182,901,000	-	999,000	183,900,000	183,899,598.82	99.99	401.18
040000 "ONE-OFF"							
040100 Kenderaan dan Jentera							
30000 Aset	300,000	-	-	300,000	299,889.00	99.96	111.00
Jumlah 040100	300,000	-	-	300,000	299,889.00	99.96	111.00
040200 Pembaikan Bangunan dan Infrastruktur							
30000 Aset	1,300,000	-	(5,000)	1,295,000	1,294,983.00	99.99	17.00
Jumlah 040200	1,300,000	-	(5,000)	1,295,000	1,294,983.00	99.99	17.00
Aset	1,600,000	-	(5,000)	1,595,000	1,594,872.00	99.99	128.00
Jumlah 040000	1,600,000	-	(5,000)	1,595,000	1,594,872.00	99.99	128.00
Jumlah Emolumen	201,245,000	713,200	1,078,700	203,036,900	203,036,816.70	99.99	83.30
Jumlah Perkhidmatan dan Bekalan	261,128,500	70,000	9,657,289	270,855,789	270,855,294.29	99.99	494.71
Jumlah Aset	10,924,600	650,000	391,381	11,965,981	11,965,445.22	99.99	535.78
Jumlah Pemberian & Kenaan Bayaran Tetap	72,322,800	-	(10,999,810)	61,322,990	61,321,963.80	99.99	1,026.20
Jumlah Perbelanjaan-perbelanjaan Lain	1,970,000	-	(127,560)	1,842,440	1,842,175.34	99.99	264.66
<b>JUMLAH KEMENTERIAN PERPADUAN NEGARA</b>	<b>547,590,900</b>	<b>1,433,200</b>	<b>-</b>	<b>549,024,100</b>	<b>549,021,695.35</b>	<b>99.99</b>	<b>2,404.65</b>

(disambung...)

## Penyata Perbelanjaan Mengurus bagi tahun berakhir 31 Disember 2024

(sambungan)

Maksud Perbelanjaan	Anggaran				Sebenar		Varian
	Asal	Tambahan/ (Kurangan)	Viremen Tambah/(Kurang)	Jumlah	Amaun	Prestasi	Kurang/(Lebih) Belanja
	RM	RM	RM	RM	RM	%	RM
<b>PERBELANJAAN BEKALAN - (SAMB.)</b>							
<b>B.15 KEMENTERIAN EKONOMI</b>							
010000 PENGURUSAN							
010100 Pengurusan Am							
10000 Emolumen	2,500,000	-	-	2,500,000	2,500,000.00	100.00	-
20000 Perkhidmatan dan Bekalan	2,400,000	-	(1,534,700)	865,300	865,280.17	99.99	19.83
Jumlah 010100	4,900,000	-	(1,534,700)	3,365,300	3,365,280.17	99.99	19.83
Emolumen	2,500,000	-	-	2,500,000	2,500,000.00	100.00	-
Perkhidmatan dan Bekalan	2,400,000	-	(1,534,700)	865,300	865,280.17	99.99	19.83
Jumlah 010000	4,900,000	-	(1,534,700)	3,365,300	3,365,280.17	99.99	19.83
020000 PERANCANGAN PEMBANGUNAN NASIONAL							
020100 Perancang Ekonomi							
10000 Emolumen	46,112,500	-	6,032,700	52,145,200	52,145,200.00	100.00	-
20000 Perkhidmatan dan Bekalan	41,601,900	-	(9,999,238)	31,602,662	31,602,633.23	99.99	28.77
30000 Aset	1,048,400	-	139,600	1,188,000	1,187,999.20	99.99	0.80
40000 Pemberian dan Kenaan Bayaran Tetap	66,499,600	(7,510,000)	788,151	59,777,751	59,777,709.61	99.99	41.39
Jumlah 020100	155,262,400	(7,510,000)	(3,038,787)	144,713,613	144,713,542.04	99.99	70.96
020200 Jabatan Perangkaan Malaysia (DOSM)							
10000 Emolumen	157,980,500	-	8,713,300	166,693,800	166,693,800.00	100.00	-
20000 Perkhidmatan dan Bekalan	57,587,000	-	1,296,298	58,883,298	58,883,244.84	99.99	53.16
30000 Aset	14,315,000	-	(3,258,300)	11,056,700	11,056,687.43	99.99	12.57
40000 Pemberian dan Kenaan Bayaran Tetap	122,500	-	98,189	220,689	220,671.28	99.99	17.72
Jumlah 020200	230,005,000	-	6,849,487	236,854,487	236,854,403.55	99.99	83.45
Emolumen	204,093,000	-	14,746,000	218,839,000	218,839,000.00	100.00	-
Perkhidmatan dan Bekalan	99,188,900	-	(8,702,940)	90,485,960	90,485,878.07	99.99	81.93
Aset	15,363,400	-	(3,118,700)	12,244,700	12,244,686.63	99.99	13.37
Pemberian dan Kenaan Bayaran Tetap	66,622,100	(7,510,000)	886,340	59,998,440	59,998,380.89	99.99	59.11
Jumlah 020000	385,267,400	(7,510,000)	3,810,700	381,568,100	381,567,945.59	99.99	154.41
030000 PEMBANGUNAN EKONOMI WILAYAH KORIDOR							
030100 Pihak Berkuasa Wilayah Pembangunan Iskandar (IRDA)							
40000 Pemberian dan Kenaan Bayaran Tetap	40,000,000	-	-	40,000,000	40,000,000.00	100.00	-
Jumlah 030100	40,000,000	-	-	40,000,000	40,000,000.00	100.00	-
030200 Pihak Berkuasa Pelaksanaan Koridor Utara (NICA)							
40000 Pemberian dan Kenaan Bayaran Tetap	40,000,000	-	-	40,000,000	40,000,000.00	100.00	-
Jumlah 030200	40,000,000	-	-	40,000,000	40,000,000.00	100.00	-
030300 Majlis Pembangunan Wilayah Ekonomi Pantai Timur (ECERDC)							
40000 Pemberian dan Kenaan Bayaran Tetap	38,000,000	-	-	38,000,000	38,000,000.00	100.00	-
Jumlah 030300	38,000,000	-	-	38,000,000	38,000,000.00	100.00	-
030400 Lembaga Pembangunan Koridor Wilayah (RECODA)							
40000 Pemberian dan Kenaan Bayaran Tetap	18,000,000	-	-	18,000,000	18,000,000.00	100.00	-
Jumlah 030400	18,000,000	-	-	18,000,000	18,000,000.00	100.00	-
030500 Pihak Berkuasa Pembangunan dan Pelaburan Sabah (SEDIA)							
40000 Pemberian dan Kenaan Bayaran Tetap	16,000,000	-	-	16,000,000	16,000,000.00	100.00	-
Jumlah 030500	16,000,000	-	-	16,000,000	16,000,000.00	100.00	-
Pemberian dan Kenaan Bayaran Tetap	152,000,000	-	-	152,000,000	152,000,000.00	100.00	-
Jumlah 030000	152,000,000	-	-	152,000,000	152,000,000.00	100.00	-
040000 PROGRAM KHUSUS							
040100 Bertugas ke Luar Negara							
20000 Perkhidmatan dan Bekalan	2,100,000	-	(70,300)	2,029,700	2,029,682.02	99.99	17.98
Jumlah 040100	2,100,000	-	(70,300)	2,029,700	2,029,682.02	99.99	17.98
040200 Emolumen Kakitangan Kontrak							
20000 Perkhidmatan dan Bekalan	6,419,100	-	(1,205,700)	5,213,400	5,213,389.66	99.99	10.34
Jumlah 040200	6,419,100	-	(1,205,700)	5,213,400	5,213,389.66	99.99	10.34
Perkhidmatan dan Bekalan	8,519,100	-	(1,276,000)	7,243,100	7,243,071.68	99.99	28.32
Jumlah 040000	8,519,100	-	(1,276,000)	7,243,100	7,243,071.68	99.99	28.32
050000 "ONE-OFF"							
050100 Kenderaan dan Jentera							
30000 Aset	1,000,000	-	(1,000,000)	-	-	-	-
Jumlah 050100	1,000,000	-	(1,000,000)	-	-	-	-

(disambung...)

## Penyata Perbelanjaan Mengurus bagi tahun berakhir 31 Disember 2024

(sambungan)

Maksud Perbelanjaan	Anggaran				Sebenar		Varian
	Asal	Tambahan/ (Kurangan)	Viremen Tambah/(Kurang)	Jumlah	Amaun	Prestasi	Kurang/(Lebih) Belanja
	RM	RM	RM	RM	RM	%	RM
<b>PERBELANJAAN BEKALAN - (SAMB.)</b>							
<b>B.15 KEMENTERIAN EKONOMI - (SAMB.)</b>							
050000 "ONE-OFF" - (SAMB.)							
Aset	1,000,000	-	(1,000,000)	-	-	-	-
Jumlah 050000	1,000,000	-	(1,000,000)	-	-	-	-
Jumlah Emolumen	206,593,000	-	14,746,000	221,339,000	221,339,000.00	100.00	-
Jumlah Perkhidmatan dan Bekalan	110,108,000	-	(11,513,640)	98,594,360	98,594,229.92	99.99	130.08
Jumlah Aset	16,363,400	-	(4,118,700)	12,244,700	12,244,686.63	99.99	13.37
Jumlah Pemberian & Kenaan Bayaran Tetap	218,622,100	(7,510,000)	886,340	211,998,440	211,998,380.89	99.99	59.11
<b>JUMLAH KEMENTERIAN EKONOMI</b>	<b>551,686,500</b>	<b>(7,510,000)</b>	<b>-</b>	<b>544,176,500</b>	<b>544,176,297.44</b>	<b>99.99</b>	<b>202.56</b>
<b>B.20 KEMENTERIAN PERLADANGAN DAN KOMODITI</b>							
010000 PENGURUSAN							
010100 Pengurusan dan Kewangan							
10000 Emolumen	20,018,400	-	-	20,018,400	17,193,999.94	85.89	2,824,400.06
20000 Perkhidmatan dan Bekalan	22,244,000	(3,000,000)	(175,288)	19,068,712	16,446,018.91	86.25	2,622,693.09
30000 Aset	2,000,000	-	-	2,000,000	1,317,422.83	65.87	682,577.17
40000 Pemberian dan Kenaan Bayaran Tetap	547,800	-	73,900	621,700	591,003.21	95.06	30,696.79
Jumlah 010100	44,810,200	(3,000,000)	(101,388)	41,708,812	35,548,444.89	85.23	6,160,367.11
Emolumen	20,018,400	-	-	20,018,400	17,193,999.94	85.89	2,824,400.06
Perkhidmatan dan Bekalan	22,244,000	(3,000,000)	(175,288)	19,068,712	16,446,018.91	86.25	2,622,693.09
Aset	2,000,000	-	-	2,000,000	1,317,422.83	65.87	682,577.17
Pemberian dan Kenaan Bayaran Tetap	547,800	-	73,900	621,700	591,003.21	95.06	30,696.79
Jumlah 010000	44,810,200	(3,000,000)	(101,388)	41,708,812	35,548,444.89	85.23	6,160,367.11
020000 PEMBANGUNAN AGRIKOMODITI							
020100 Kemajuan Industri Komoditi							
10000 Emolumen	7,681,600	-	-	7,681,600	7,429,971.35	96.72	251,628.65
20000 Perkhidmatan dan Bekalan	1,377,700	-	-	1,377,700	1,140,852.38	82.81	236,847.62
40000 Pemberian dan Kenaan Bayaran Tetap	9,452,200	(2,000,000)	(73,900)	7,378,300	7,378,188.66	99.99	111.34
Jumlah 020100	18,511,500	(2,000,000)	(73,900)	16,437,600	15,949,012.39	97.03	488,587.61
020200 Lembaga Kenaf dan Tembakau Negara (LKTN)							
40000 Pemberian dan Kenaan Bayaran Tetap	29,539,000	-	-	29,539,000	29,539,000.00	100.00	-
Jumlah 020200	29,539,000	-	-	29,539,000	29,539,000.00	100.00	-
020300 Lembaga Koko Malaysia (LKM)							
40000 Pemberian dan Kenaan Bayaran Tetap	46,602,000	-	-	46,602,000	46,602,000.00	100.00	-
Jumlah 020300	46,602,000	-	-	46,602,000	46,602,000.00	100.00	-
020400 Lembaga Perindustrian Kayu Malaysia (MTIB)							
40000 Pemberian dan Kenaan Bayaran Tetap	28,418,100	-	-	28,418,100	28,418,100.00	100.00	-
Jumlah 020400	28,418,100	-	-	28,418,100	28,418,100.00	100.00	-
020500 Lembaga Lada Malaysia (MBP)							
40000 Pemberian dan Kenaan Bayaran Tetap	34,038,000	-	-	34,038,000	34,038,000.00	100.00	-
Jumlah 020500	34,038,000	-	-	34,038,000	34,038,000.00	100.00	-
Emolumen	7,681,600	-	-	7,681,600	7,429,971.35	96.72	251,628.65
Perkhidmatan dan Bekalan	1,377,700	-	-	1,377,700	1,140,852.38	82.81	236,847.62
Pemberian dan Kenaan Bayaran Tetap	148,049,300	(2,000,000)	(73,900)	145,975,400	145,975,288.66	99.99	111.34
Jumlah 020000	157,108,600	(2,000,000)	(73,900)	155,034,700	154,546,112.39	99.68	488,587.61
030000 PROGRAM KHUSUS							
030100 Bertugas ke Luar Negara							
20000 Perkhidmatan dan Bekalan	2,891,400	-	-	2,891,400	1,087,015.58	37.59	1,804,384.42
Jumlah 030100	2,891,400	-	-	2,891,400	1,087,015.58	37.59	1,804,384.42
030200 Emolumen Kakitangan Kontrak							
20000 Perkhidmatan dan Bekalan	500,000	-	175,288	675,288	582,650.96	86.28	92,637.04
Jumlah 030200	500,000	-	175,288	675,288	582,650.96	86.28	92,637.04
030300 Menangani Kempen Anti Minyak Sawit							
40000 Pemberian dan Kenaan Bayaran Tetap	15,000,000	(7,500,000)	-	7,500,000	7,500,000.00	100.00	-
Jumlah 030300	15,000,000	(7,500,000)	-	7,500,000	7,500,000.00	100.00	-
030400 Pensijilan Minyak Sawit Mampam Malaysia (MSPO)							
40000 Pemberian dan Kenaan Bayaran Tetap	35,000,000	(3,000,000)	-	32,000,000	32,000,000.00	100.00	-
Jumlah 030400	35,000,000	(3,000,000)	-	32,000,000	32,000,000.00	100.00	-
030500 Insentif Pengeluaran Getah (IPG)							
40000 Pemberian dan Kenaan Bayaran Tetap	171,000,000	(85,500,000)	-	85,500,000	85,500,000.00	100.00	-
Jumlah 030500	171,000,000	(85,500,000)	-	85,500,000	85,500,000.00	100.00	-

(disambung...)

## Penyata Perbelanjaan Mengurus bagi tahun berakhir 31 Disember 2024

(sambungan)

Maksud Perbelanjaan	Anggaran				Sebenar		Varian
	Asal	Tambahan/ (Kurangan)	Virement Tambah/(Kurang)	Jumlah	Amaun	Prestasi	Kurang/(Lebih) Belanja
	RM	RM	RM	RM	RM	%	RM
<b>PERBELANJAAN BEKALAN - (SAMB.)</b>							
<b>B.20 KEMENTERIAN PERLADANGAN DAN KOMODITI - (SAMB.)</b>							
030000 PROGRAM KHUSUS - (SAMB.)							
030600 Institut Perladangan dan Komoditi Malaysia (IMPAC)							
40000 Pemberian dan Kenaan Bayaran Tetap	2,000,000	-	-	2,000,000	2,000,000.00	100.00	-
Jumlah 030600	2,000,000	-	-	2,000,000	2,000,000.00	100.00	-
Perkhidmatan dan Bekalan	3,391,400	-	175,288	3,566,688	1,669,666.54	46.81	1,897,021.46
Pemberian dan Kenaan Bayaran Tetap	223,000,000	(96,000,000)	-	127,000,000	127,000,000.00	100.00	-
Jumlah 030000	226,391,400	(96,000,000)	175,288	130,566,688	128,669,666.54	98.55	1,897,021.46
Jumlah Emolumen	27,700,000	-	-	27,700,000	24,623,971.29	88.90	3,076,028.71
Jumlah Perkhidmatan dan Bekalan	27,013,100	(3,000,000)	-	24,013,100	19,256,537.83	80.19	4,756,562.17
Jumlah Aset	2,000,000	-	-	2,000,000	1,317,422.83	65.87	682,577.17
Jumlah Pemberian & Kenaan Bayaran Tetap	371,597,100	(98,000,000)	-	273,597,100	273,566,291.87	99.99	30,808.13
<b>JUMLAH KEMENTERIAN PERLADANGAN DAN KOMODITI</b>	<b>428,310,200</b>	<b>(101,000,000)</b>	<b>-</b>	<b>327,310,200</b>	<b>318,764,223.82</b>	<b>97.39</b>	<b>8,545,976.18</b>
<b>B.21 KEMENTERIAN PERTANIAN DAN KETERJAMINAN MAKANAN</b>							
010000 PENGURUSAN							
010100 Pengurusan Am							
10000 Emolumen	24,052,500	-	2,329,900	26,382,400	26,382,336.58	99.99	63.42
20000 Perkhidmatan dan Bekalan	65,967,100	-	(6,756,008)	59,211,092	59,211,082.21	99.99	9.79
30000 Aset	100,000	-	310,230	410,230	410,176.44	99.99	53.56
40000 Pemberian dan Kenaan Bayaran Tetap	47,100	-	4,589	51,689	51,665.56	99.95	23.44
50000 Perbelanjaan-perbelanjaan Lain	-	-	75	75	25.00	33.33	50.00
Jumlah 010100	90,166,700	-	(4,111,214)	86,055,486	86,055,285.79	99.99	200.21
010200 Perancangan							
10000 Emolumen	15,078,500	-	(1,055,400)	14,023,100	14,023,043.44	99.99	56.56
20000 Perkhidmatan dan Bekalan	7,287,600	-	822,874	8,110,474	8,110,432.81	99.99	41.19
40000 Pemberian dan Kenaan Bayaran Tetap	8,000,000	-	2,157,300	10,157,300	10,157,264.58	99.99	35.42
50000 Perbelanjaan-perbelanjaan Lain	26,000	-	33,800	59,800	59,777.07	99.96	22.93
Jumlah 010200	30,392,100	-	1,958,574	32,350,674	32,350,517.90	99.99	156.10
010300 Pembangunan							
10000 Emolumen	14,615,800	-	(90,700)	14,525,100	14,525,061.58	99.99	38.42
20000 Perkhidmatan dan Bekalan	11,386,200	-	704,850	12,091,050	12,091,005.83	99.99	44.17
40000 Pemberian dan Kenaan Bayaran Tetap	184,700	-	50,720	235,420	235,412.53	99.99	7.47
Jumlah 010300	26,186,700	-	664,870	26,851,570	26,851,479.94	99.99	90.06
Emolumen	53,746,800	-	1,183,800	54,930,600	54,930,441.60	99.99	158.40
Perkhidmatan dan Bekalan	84,640,900	-	(5,228,284)	79,412,616	79,412,520.85	99.99	95.15
Aset	100,000	-	310,230	410,230	410,176.44	99.99	53.56
Pemberian dan Kenaan Bayaran Tetap	8,231,800	-	2,212,609	10,444,409	10,444,342.67	99.99	66.33
Perbelanjaan-perbelanjaan Lain	26,000	-	33,875	59,875	59,802.07	99.88	72.93
Jumlah 010000	146,745,500	-	(1,487,770)	145,257,730	145,257,283.63	99.99	446.37
020000 BEKALAN MAKANAN NEGARA							
020100 Pembangunan Industri Padi (PIP)							
10000 Emolumen	36,896,700	-	3,094,187	39,990,887	39,990,887.00	100.00	-
20000 Perkhidmatan dan Bekalan	23,904,600	-	(135,911)	23,768,689	23,768,614.81	99.99	74.19
40000 Pemberian dan Kenaan Bayaran Tetap	48,300	-	60,896	109,196	109,117.60	99.93	78.40
50000 Perbelanjaan-perbelanjaan Lain	92,000	-	80	92,080	92,071.00	99.99	9.00
Jumlah 020100	60,941,600	-	3,019,252	63,960,852	63,960,690.41	99.99	161.59
020200 Pengairan dan Saliran Pertanian (BPSP)							
10000 Emolumen	6,620,200	-	(710,200)	5,910,000	5,909,914.69	99.99	85.31
20000 Perkhidmatan dan Bekalan	5,162,600	-	(1,579,100)	3,583,500	3,583,498.71	99.99	1.29
Jumlah 020200	11,782,800	-	(2,289,300)	9,493,500	9,493,413.40	99.99	86.60
020300 Jabatan Pertanian (DOA)							
10000 Emolumen	150,702,800	-	3,026,300	153,729,100	153,729,057.84	99.99	42.16
20000 Perkhidmatan dan Bekalan	39,270,400	-	(3,521,110)	35,749,290	35,749,217.17	99.99	72.83
30000 Aset	-	-	401,660	401,660	401,630.00	99.99	30.00
40000 Pemberian dan Kenaan Bayaran Tetap	50,000	-	(29,600)	20,400	20,400.00	100.00	-
50000 Perbelanjaan-perbelanjaan Lain	10,000	-	(2,700)	7,300	7,298.70	99.98	1.30
Jumlah 020300	190,033,200	-	(125,450)	189,907,750	189,907,603.71	99.99	146.29
020400 Jabatan Perkhidmatan Veterinar (DVS)							
10000 Emolumen	107,352,000	-	-	107,352,000	107,352,000.00	100.00	-
20000 Perkhidmatan dan Bekalan	39,842,700	-	(38,260)	39,804,440	39,804,388.31	99.99	51.69
30000 Aset	-	-	9,800	9,800	9,720.00	99.18	80.00
40000 Pemberian dan Kenaan Bayaran Tetap	725,000	-	(320,600)	404,400	404,329.98	99.98	70.02
50000 Perbelanjaan-perbelanjaan Lain	20,000	-	(10,900)	9,100	9,058.00	99.54	42.00
Jumlah 020400	147,939,700	-	(359,960)	147,579,740	147,579,496.29	99.99	243.71

(disambung...)

## Penyata Perbelanjaan Mengurus bagi tahun berakhir 31 Disember 2024

(sambungan)

Maksud Perbelanjaan	Anggaran				Sebenar		Varian
	Asal	Tambahan/ (Kurangan)	Virement Tambah/(Kurang)	Jumlah	Amaun	Prestasi	Kurang/(Lebih) Belanja
	RM	RM	RM	RM	RM	%	RM
<b>PERBELANJAAN BEKALAN - (SAMB.)</b>							
<b>B.21 KEMENTERIAN PERTANIAN DAN KETERJAMINAN MAKANAN - (SAMB.)</b>							
020000 BEKALAN MAKANAN NEGARA - (SAMB.)							
020500 Jabatan Perikanan (DOF)							
10000 Emolumen	127,195,200	-	-	127,195,200	127,195,200.00	100.00	-
20000 Perkhidmatan dan Bekalan	47,233,400	-	912,500	48,145,900	48,145,846.81	99.99	53.19
40000 Pemberian dan Kenaan Bayaran Tetap	190,000	-	(22,400)	167,600	167,557.47	99.97	42.53
Jumlah 020500	174,618,600	-	890,100	175,508,700	175,508,604.28	99.99	95.72
020600 Jabatan Perkhidmatan Kuarantin dan Pemeriksaan Malaysia (MAQIS)							
10000 Emolumen	25,964,200	-	1,473,810	27,438,010	27,437,965.61	99.99	44.39
20000 Perkhidmatan dan Bekalan	7,931,000	-	618,096	8,549,096	8,549,023.43	99.99	72.57
30000 Aset	-	-	10,792	10,792	10,791.90	99.99	0.10
40000 Pemberian dan Kenaan Bayaran Tetap	-	-	10,500	10,500	10,401.72	99.06	98.28
Jumlah 020600	33,895,200	-	2,113,198	36,008,398	36,008,182.66	99.99	215.34
020700 Lembaga Kemajuan Ikan Malaysia (LKIM)							
40000 Pemberian dan Kenaan Bayaran Tetap	129,200,000	-	(10,187,600)	119,012,400	119,012,400.00	100.00	-
Jumlah 020700	129,200,000	-	(10,187,600)	119,012,400	119,012,400.00	100.00	-
020800 Lembaga Pertubuhan Peladang (LPP)							
40000 Pemberian dan Kenaan Bayaran Tetap	179,390,000	-	(9,050,500)	170,339,500	170,339,500.00	100.00	-
Jumlah 020800	179,390,000	-	(9,050,500)	170,339,500	170,339,500.00	100.00	-
020900 Lembaga Kemajuan Pertanian Muda (MADA)							
40000 Pemberian dan Kenaan Bayaran Tetap	116,626,000	-	(9,587,700)	107,038,300	107,038,300.00	100.00	-
Jumlah 020900	116,626,000	-	(9,587,700)	107,038,300	107,038,300.00	100.00	-
021000 Lembaga Kemajuan Pertanian Kemubu (KADA)							
40000 Pemberian dan Kenaan Bayaran Tetap	74,300,000	-	(6,347,400)	67,952,600	67,952,600.00	100.00	-
Jumlah 021000	74,300,000	-	(6,347,400)	67,952,600	67,952,600.00	100.00	-
021100 Institut Penyelidikan dan Kemajuan Pertanian Malaysia (MARDI)							
40000 Pemberian dan Kenaan Bayaran Tetap	225,840,000	-	(9,450,800)	216,389,200	216,389,200.00	100.00	-
Jumlah 021100	225,840,000	-	(9,450,800)	216,389,200	216,389,200.00	100.00	-
Emolumen	454,731,100	-	6,884,097	461,615,197	461,615,025.14	99.99	171.86
Perkhidmatan dan Bekalan	163,344,700	-	(3,743,785)	159,600,915	159,600,589.24	99.99	325.76
Aset	-	-	422,252	422,252	422,141.90	99.97	110.10
Pemberian dan Kenaan Bayaran Tetap	726,369,300	-	(44,925,204)	681,444,096	681,443,806.77	99.99	289.23
Perbelanjaan-perbelanjaan Lain	122,000	-	(13,520)	108,480	108,427.70	99.95	52.30
Jumlah 020000	1,344,567,100	-	(41,376,160)	1,303,190,940	1,303,189,990.75	99.99	949.25
030000 INDUSTRI AGROMAKANAN DAN KEUSAHAWANAN TANI							
030100 Lembaga Pemasaran Pertanian Persekutuan (FAMA)							
40000 Pemberian dan Kenaan Bayaran Tetap	179,480,000	-	(15,179,700)	164,300,300	164,300,300.00	100.00	-
Jumlah 030100	179,480,000	-	(15,179,700)	164,300,300	164,300,300.00	100.00	-
030200 Lembaga Perindustrian Nanas Malaysia (LPNM)							
40000 Pemberian dan Kenaan Bayaran Tetap	33,288,000	-	(2,955,600)	30,332,400	30,332,400.00	100.00	-
Jumlah 030200	33,288,000	-	(2,955,600)	30,332,400	30,332,400.00	100.00	-
030300 Pembangunan Kapasiti dan Latihan Pertanian							
10000 Emolumen	3,214,500	-	3,055,900	6,270,400	6,270,375.94	99.99	24.06
20000 Perkhidmatan dan Bekalan	28,154,900	-	(3,354,462)	24,800,438	24,800,394.77	99.99	43.23
40000 Pemberian dan Kenaan Bayaran Tetap	2,450,000	-	(23,800)	2,426,200	2,426,146.26	99.99	53.74
Jumlah 030300	33,819,400	-	(322,362)	33,497,038	33,496,916.97	99.99	121.03
Emolumen	3,214,500	-	3,055,900	6,270,400	6,270,375.94	99.99	24.06
Perkhidmatan dan Bekalan	28,154,900	-	(3,354,462)	24,800,438	24,800,394.77	99.99	43.23
Pemberian dan Kenaan Bayaran Tetap	215,218,000	-	(18,159,100)	197,058,900	197,058,846.26	99.99	53.74
Jumlah 030000	246,587,400	-	(18,457,662)	228,129,738	228,129,616.97	99.99	121.03
040000 PROGRAM KHUSUS							
040100 Bertugas ke Luar Negara							
20000 Perkhidmatan dan Bekalan	2,100,000	-	(158,600)	1,941,400	1,941,398.47	99.99	1.53
Jumlah 040100	2,100,000	-	(158,600)	1,941,400	1,941,398.47	99.99	1.53
040200 Emolumen Kakitangan Kontrak							
20000 Perkhidmatan dan Bekalan	4,000,000	-	341,594	4,341,594	4,341,550.12	99.99	43.88
Jumlah 040200	4,000,000	-	341,594	4,341,594	4,341,550.12	99.99	43.88
040300 Malaysia Agriculture, Horticulture and Agrotourism (MAHA) 2024							
20000 Perkhidmatan dan Bekalan	-	-	16,891,483	16,891,483	16,891,406.62	99.99	76.38
40000 Pemberian dan Kenaan Bayaran Tetap	25,000,000	-	(16,896,683)	8,103,317	8,103,316.38	99.99	0.62
Jumlah 040300	25,000,000	-	(5,200)	24,994,800	24,994,723.00	99.99	77.00

(disambung...)

## Penyata Perbelanjaan Mengurus bagi tahun berakhir 31 Disember 2024

(sambungan)

Maksud Perbelanjaan	Anggaran				Sebenar		Varian
	Asal	Tambahan/ (Kurangan)	Viremen Tambah/(Kurang)	Jumlah	Amaun	Prestasi	Kurang/(Lebih) Belanja
	RM	RM	RM	RM	RM	%	RM
<b>PERBELANJAAN BEKALAN - (SAMB.)</b>							
<b>B.21 KEMENTERIAN PERTANIAN DAN KETERJAMINAN MAKANAN - (SAMB.)</b>							
040000 PROGRAM KHUSUS - (SAMB.)							
040400 Subsidi Harga Padi							
40000 Pemberian dan Kenaan Bayaran Tetap	875,000,000	-	61,442,000	936,442,000	936,442,000.00	100.00	-
Jumlah 040400	875,000,000	-	61,442,000	936,442,000	936,442,000.00	100.00	-
040500 Subsidi dan Insentif Tanaman Padi							
40000 Pemberian dan Kenaan Bayaran Tetap	1,312,168,800	-	-	1,312,168,800	1,312,168,800.00	100.00	-
Jumlah 040500	1,312,168,800	-	-	1,312,168,800	1,312,168,800.00	100.00	-
040600 Bantuan Khas Pesawah							
40000 Pemberian dan Kenaan Bayaran Tetap	278,000,000	-	-	278,000,000	278,000,000.00	100.00	-
Jumlah 040600	278,000,000	-	-	278,000,000	278,000,000.00	100.00	-
040700 Subsidi dan Insentif Nelayan							
40000 Pemberian dan Kenaan Bayaran Tetap	178,000,000	-	-	178,000,000	178,000,000.00	100.00	-
Jumlah 040700	178,000,000	-	-	178,000,000	178,000,000.00	100.00	-
Perkhidmatan dan Bekalan	6,100,000	-	17,074,477	23,174,477	23,174,355.21	99.99	121.79
Pemberian dan Kenaan Bayaran Tetap	2,668,168,800	-	44,545,317	2,712,714,117	2,712,714,116.38	99.99	0.62
Jumlah 040000	2,674,268,800	-	61,619,794	2,735,888,594	2,735,888,471.59	99.99	122.41
050000 "ONE-OFF"							
050100 Kenderaan/ Jentera/ Harta Modal							
30000 Aset	4,000,000	-	(298,202)	3,701,798	3,701,724.23	99.99	73.77
Jumlah 050100	4,000,000	-	(298,202)	3,701,798	3,701,724.23	99.99	73.77
Aset	4,000,000	-	(298,202)	3,701,798	3,701,724.23	99.99	73.77
Jumlah 050000	4,000,000	-	(298,202)	3,701,798	3,701,724.23	99.99	73.77
Jumlah Emolumen	511,692,400	-	11,123,797	522,816,197	522,815,842.68	99.99	354.32
Jumlah Perkhidmatan dan Bekalan	282,240,500	-	4,747,946	286,988,446	286,987,860.07	99.99	585.93
Jumlah Aset	4,100,000	-	434,280	4,534,280	4,534,042.57	99.99	237.43
Jumlah Pemberian & Kenaan Bayaran Tetap	3,617,987,900	-	(16,326,378)	3,601,661,522	3,601,661,112.08	99.99	409.92
Jumlah Perbelanjaan-perbelanjaan Lain	148,000	-	20,355	168,355	168,229.77	99.93	125.23
<b>JUMLAH KEMENTERIAN PERTANIAN DAN KETERJAMINAN MAKANAN</b>	<b>4,416,168,800</b>	<b>-</b>	<b>-</b>	<b>4,416,168,800</b>	<b>4,416,167,087.17</b>	<b>99.99</b>	<b>1,712.83</b>
<b>B.22 KEMENTERIAN KEMAJUAN DESA DAN WILAYAH</b>							
010000 PENGURUSAN							
010100 Pentadbiran dan Pengurusan Aset							
10000 Emolumen	24,036,500	-	3,364,800	27,401,300	27,401,284.83	99.99	15.17
20000 Perkhidmatan dan Bekalan	39,521,200	-	(1,050,700)	38,470,500	37,331,498.29	97.04	1,139,001.71
30000 Aset	1,152,700	-	445,000	1,597,700	1,528,124.28	95.65	69,575.72
Jumlah 010100	64,710,400	-	2,759,100	67,469,500	66,260,907.40	98.21	1,208,592.60
010200 Pengurusan Sumber Manusia							
10000 Emolumen	2,925,400	-	106,200	3,031,600	3,031,560.17	99.99	39.83
20000 Perkhidmatan dan Bekalan	2,638,300	-	(100,000)	2,538,300	2,525,760.25	99.51	12,539.75
40000 Pemberian dan Kenaan Bayaran Tetap	229,000	-	-	229,000	221,979.66	96.93	7,020.34
Jumlah 010200	5,792,700	-	6,200	5,798,900	5,779,300.08	99.66	19,599.92
010300 Kewangan dan Akaun							
10000 Emolumen	4,073,600	-	-	4,073,600	3,873,332.15	95.08	200,267.85
20000 Perkhidmatan dan Bekalan	921,400	-	(171,700)	749,700	684,591.85	91.32	65,108.15
30000 Aset	50,000	-	(28,000)	22,000	20,363.40	92.56	1,636.60
40000 Pemberian dan Kenaan Bayaran Tetap	530,000	-	7,156,500	7,686,500	7,686,374.85	99.99	125.15
50000 Perbelanjaan-perbelanjaan Lain	3,000	-	-	3,000	225.00	7.50	2,775.00
Jumlah 010300	5,578,000	-	6,956,800	12,534,800	12,264,887.25	97.85	269,912.75
010400 Pengurusan Maklumat							
10000 Emolumen	3,065,300	-	-	3,065,300	2,933,644.34	95.70	131,655.66
20000 Perkhidmatan dan Bekalan	3,497,100	-	134,000	3,631,100	3,628,418.82	99.93	2,681.18
30000 Aset	1,037,600	-	-	1,037,600	1,037,441.86	99.98	158.14
Jumlah 010400	7,600,000	-	134,000	7,734,000	7,599,505.02	98.26	134,494.98
010500 Perolehan							
10000 Emolumen	1,440,800	-	192,500	1,633,300	1,633,244.35	99.99	55.65
20000 Perkhidmatan dan Bekalan	197,200	-	(10,000)	187,200	165,434.27	88.37	21,765.73
Jumlah 010500	1,638,000	-	182,500	1,820,500	1,798,678.62	98.80	21,821.38
010600 Perancangan Strategik							
10000 Emolumen	2,767,400	-	111,000	2,878,400	2,878,314.61	99.99	85.39
20000 Perkhidmatan dan Bekalan	697,900	-	157,000	854,900	824,917.67	96.49	29,982.33
40000 Pemberian dan Kenaan Bayaran Tetap	682,000	-	-	682,000	665,478.78	97.58	16,521.22
Jumlah 010600	4,147,300	-	268,000	4,415,300	4,368,711.06	98.94	46,588.94

(disambung...)



## Penyata Perbelanjaan Mengurus bagi tahun berakhir 31 Disember 2024

(sambungan)

Maksud Perbelanjaan	Anggaran				Sebenar		Varian
	Asal	Tambahan/ (Kurangan)	Viremen Tambah/(Kurang)	Jumlah	Amaun	Prestasi	Kurang/(Lebih) Belanja
	RM	RM	RM	RM	RM	%	RM
<b>PERBELANJAAN BEKALAN - (SAMB.)</b>							
<b>B.22 KEMENTERIAN KEMAJUAN DESA DAN WILAYAH - (SAMB.)</b>							
010000 PENGURUSAN - (SAMB.)							
010700 Korporat dan Pembangunan Kemahiran							
10000 Emolumen	1,286,000	-	161,300	1,447,300	1,447,227.37	99.99	72.63
20000 Perkhidmatan dan Bekalan	1,089,000	-	(698,900)	390,100	314,444.42	80.61	75,655.58
40000 Pemberian dan Kenaan Bayaran Tetap	1,700,000	-	3,148,900	4,848,900	4,848,900.00	100.00	-
Jumlah 010700	4,075,000	-	2,611,300	6,686,300	6,610,571.79	98.87	75,728.21
Emolumen	39,595,000	-	3,935,800	43,530,800	43,198,607.82	99.24	332,192.18
Perkhidmatan dan Bekalan	48,562,100	-	(1,740,300)	46,821,800	45,475,065.57	97.12	1,346,734.43
Aset	2,240,300	-	417,000	2,657,300	2,585,929.54	97.31	71,370.46
Pemberian dan Kenaan Bayaran Tetap	3,141,000	-	10,305,400	13,446,400	13,422,733.29	99.82	23,666.71
Perbelanjaan-perbelanjaan Lain	3,000	-	-	3,000	225.00	7.50	2,775.00
Jumlah 010000	93,541,400	-	12,917,900	106,459,300	104,682,561.22	98.33	1,776,738.78
020000 PEMBANGUNAN INFRASTRUKTUR DAN KEMUDAHAN ASAS							
020100 Prasarana							
10000 Emolumen	2,892,700	-	234,200	3,126,900	3,126,845.13	99.99	54.87
20000 Perkhidmatan dan Bekalan	896,100	-	100,000	996,100	981,715.69	98.56	14,384.31
Jumlah 020100	3,788,800	-	334,200	4,123,000	4,108,560.82	99.65	14,439.18
020200 Teknikal							
10000 Emolumen	2,876,200	-	-	2,876,200	2,859,203.32	99.41	16,996.68
20000 Perkhidmatan dan Bekalan	550,600	-	-	550,600	546,325.30	99.22	4,274.70
Jumlah 020200	3,426,800	-	-	3,426,800	3,405,528.62	99.38	21,271.38
020300 Penyelarasan dan Pemantauan							
10000 Emolumen	2,337,800	-	-	2,337,800	2,220,439.94	94.98	117,360.06
20000 Perkhidmatan dan Bekalan	958,200	-	(330,900)	627,300	614,018.05	97.88	13,281.95
Jumlah 020300	3,296,000	-	(330,900)	2,965,100	2,834,457.99	95.59	130,642.01
020400 Kemajuan Tanah dan Wilayah							
10000 Emolumen	1,794,000	-	-	1,794,000	1,707,350.46	95.17	86,649.54
20000 Perkhidmatan dan Bekalan	7,836,300	-	(2,172,600)	5,663,700	5,097,468.84	90.00	566,231.16
40000 Pemberian dan Kenaan Bayaran Tetap	1,811,200	-	-	1,811,200	1,811,200.00	100.00	-
Jumlah 020400	11,441,500	-	(2,172,600)	9,268,900	8,616,019.30	92.96	652,880.70
020500 Lembaga Kemajuan Johor Tenggara (KEJORA)							
40000 Pemberian dan Kenaan Bayaran Tetap	27,000,000	-	-	27,000,000	27,000,000.00	100.00	-
Jumlah 020500	27,000,000	-	-	27,000,000	27,000,000.00	100.00	-
020600 Lembaga Kemajuan Kelantan Selatan (KESEDAR)							
40000 Pemberian dan Kenaan Bayaran Tetap	32,000,000	(3,358,100)	-	28,641,900	28,641,844.00	99.99	56.00
Jumlah 020600	32,000,000	(3,358,100)	-	28,641,900	28,641,844.00	99.99	56.00
020700 Lembaga Kemajuan Terengganu Tengah (KETENGAH)							
40000 Pemberian dan Kenaan Bayaran Tetap	33,500,000	-	-	33,500,000	33,500,000.00	100.00	-
Jumlah 020700	33,500,000	-	-	33,500,000	33,500,000.00	100.00	-
020800 Lembaga Kemajuan Wilayah Kedah (KEDA)							
40000 Pemberian dan Kenaan Bayaran Tetap	32,500,000	(917,800)	-	31,582,200	31,582,123.00	99.99	77.00
Jumlah 020800	32,500,000	(917,800)	-	31,582,200	31,582,123.00	99.99	77.00
020900 Lembaga Kemajuan Wilayah Pulau Pinang (PERDA)							
40000 Pemberian dan Kenaan Bayaran Tetap	23,000,000	-	-	23,000,000	23,000,000.00	100.00	-
Jumlah 020900	23,000,000	-	-	23,000,000	23,000,000.00	100.00	-
Emolumen	9,900,700	-	234,200	10,134,900	9,913,838.85	97.82	221,061.15
Perkhidmatan dan Bekalan	10,241,200	-	(2,403,500)	7,837,700	7,239,527.88	92.37	598,172.12
Pemberian dan Kenaan Bayaran Tetap	149,811,200	(4,275,900)	-	145,535,300	145,535,167.00	99.99	133.00
Jumlah 020000	169,953,100	(4,275,900)	(2,169,300)	163,507,900	162,688,533.73	99.50	819,366.27
030000 PENGUPAYAAN EKONOMI LUAR BANDAR							
030100 Pembangunan Usahawan Desa							
10000 Emolumen	1,599,600	-	158,500	1,758,100	1,758,085.50	99.99	14.50
20000 Perkhidmatan dan Bekalan	679,400	-	(85,900)	593,500	440,587.61	74.24	152,912.39
Jumlah 030100	2,279,000	-	72,600	2,351,600	2,198,673.11	93.50	152,926.89
030200 Kesejahteraan Rakyat							
10000 Emolumen	1,992,100	-	296,500	2,288,600	2,288,570.08	99.99	29.92
20000 Perkhidmatan dan Bekalan	283,000	-	100,000	383,000	367,504.42	95.95	15,495.58
Jumlah 030200	2,275,100	-	396,500	2,671,600	2,656,074.50	99.42	15,525.50

(disambungan...)

## Penyata Perbelanjaan Mengurus bagi tahun berakhir 31 Disember 2024

(sambungan)

Maksud Perbelanjaan	Anggaran				Sebenar		Varian
	Asal	Tambahan/ (Kurangan)	Viremen Tambah/(Kurang)	Jumlah	Amaun	Prestasi	Kurang/(Lebih) Belanja
	RM	RM	RM	RM	RM	%	RM
<b>PERBELANJAAN BEKALAN - (SAMB.)</b>							
<b>B.22 KEMENTERIAN KEMAJUAN DESA DAN WILAYAH - (SAMB.)</b>							
030000 PENGUPAYAAN EKONOMI LUAR BANDAR - (SAMB.)							
030300 Jabatan Kemajuan Orang Asli (JAKOA)							
10000 Emolumen	40,978,600	-	-	40,978,600	40,341,405.03	98.45	637,194.97
20000 Perkhidmatan dan Bekalan	35,436,600	-	(7,366,700)	28,069,900	26,947,036.66	96.00	1,122,863.34
30000 Aset	467,300	-	-	467,300	413,240.00	88.43	54,060.00
40000 Pemberian dan Kenaan Bayaran Tetap	18,000	-	-	18,000	17,400.00	96.67	600.00
50000 Perbelanjaan - perbelanjaan Lain	-	-	1,700	1,700	1,650.00	97.06	50.00
Jumlah 030300	76,900,500	-	(7,365,000)	69,535,500	67,720,731.69	97.39	1,814,768.31
030400 Majlis Amanah Rakyat (MARA)							
40000 Pemberian dan Kenaan Bayaran Tetap	1,442,238,600	(119,300)	5,000,000	1,447,119,300	1,447,119,300.00	100.00	-
Jumlah 030400	1,442,238,600	(119,300)	5,000,000	1,447,119,300	1,447,119,300.00	100.00	-
030500 Pihak Berkuasa Kemajuan Pekebun Kecil Perusahaan Getah (RISDA)							
40000 Pemberian dan Kenaan Bayaran Tetap	200,000,000	(44,100,000)	(5,900,000)	150,000,000	150,000,000.00	100.00	-
Jumlah 030500	200,000,000	(44,100,000)	(5,900,000)	150,000,000	150,000,000.00	100.00	-
Emolumen	44,570,300	-	455,000	45,025,300	44,388,060.61	98.58	637,239.39
Perkhidmatan dan Bekalan	36,399,000	-	(7,352,600)	29,046,400	27,755,128.69	95.55	1,291,271.31
Aset	467,300	-	-	467,300	413,240.00	88.43	54,060.00
Pemberian dan Kenaan Bayaran Tetap	1,642,256,600	(44,219,300)	(900,000)	1,597,137,300	1,597,136,700.00	99.99	600.00
Perbelanjaan - perbelanjaan Lain	-	-	1,700	1,700	1,650.00	97.06	50.00
Jumlah 030000	1,723,693,200	(44,219,300)	(7,795,900)	1,671,678,000	1,669,694,779.30	99.88	1,983,220.70
040000 PEMBANGUNAN MODAL INSAN DAN PENDIDIKAN							
040100 Komuniti Desa							
10000 Emolumen	1,162,700	-	-	1,162,700	977,832.30	84.10	184,867.70
20000 Perkhidmatan dan Bekalan	1,583,000	-	(360,000)	1,223,000	1,137,513.87	93.01	85,486.13
Jumlah 040100	2,745,700	-	(360,000)	2,385,700	2,115,346.17	88.67	270,353.83
040200 Institut Kemajuan Desa (INFRA)							
10000 Emolumen	8,494,000	-	98,800	8,592,800	8,592,709.46	99.99	90.54
20000 Perkhidmatan dan Bekalan	8,179,000	-	(1,210,900)	6,968,100	6,570,975.28	94.30	397,124.72
30000 Aset	277,000	-	155,900	432,900	426,765.42	98.58	6,134.58
Jumlah 040200	16,950,000	-	(956,200)	15,993,800	15,590,450.16	97.48	403,349.84
040300 Jabatan Kemajuan Masyarakat (KEMAS)							
10000 Emolumen	46,284,300	-	4,274,500	50,558,800	50,558,716.57	99.99	83.43
20000 Perkhidmatan dan Bekalan	76,894,500	-	(319,340)	76,575,160	76,575,150.67	99.99	9.33
30000 Aset	2,300,000	-	-	2,300,000	2,234,931.60	97.17	65,068.40
40000 Pemberian dan Kenaan Bayaran Tetap	648,000	-	250,000	898,000	768,426.61	85.57	129,573.39
Jumlah 040300	126,126,800	-	4,205,160	130,331,960	130,137,225.45	99.85	194,734.55
Emolumen	55,941,000	-	4,373,300	60,314,300	60,129,258.33	99.69	185,041.67
Perkhidmatan dan Bekalan	86,656,500	-	(1,890,240)	84,766,260	84,283,639.82	99.43	482,620.18
Aset	2,577,000	-	155,900	2,732,900	2,661,697.02	97.39	71,202.98
Pemberian dan Kenaan Bayaran Tetap	648,000	-	250,000	898,000	768,426.61	85.57	129,573.39
Jumlah 040000	145,822,500	-	2,888,960	148,711,460	147,843,021.78	99.42	868,438.22
050000 PROGRAM KHUSUS							
050100 Bertugas ke Luar Negara							
20000 Perkhidmatan dan Bekalan	1,600,000	-	911,000	2,511,000	1,753,747.08	69.84	757,252.92
Jumlah 050100	1,600,000	-	911,000	2,511,000	1,753,747.08	69.84	757,252.92
050200 Emolumen Kakitangan Kontrak							
20000 Perkhidmatan dan Bekalan	665,807,900	-	25,903,600	691,711,500	691,711,435.93	99.99	64.07
40000 Pemberian dan Kenaan Bayaran Tetap	789,200	-	-	789,200	173,936.41	22.04	615,263.59
Jumlah 050200	666,597,100	-	25,903,600	692,500,700	691,885,372.34	99.91	615,327.66
050300 Pusat Komuniti Desa (PKD)							
20000 Perkhidmatan dan Bekalan	4,687,000	-	(420,230)	4,266,770	3,999,317.09	93.73	267,452.91
30000 Aset	50,000	-	1,058,020	1,108,020	1,000,334.50	90.28	107,685.50
Jumlah 050300	4,737,000	-	637,790	5,374,790	4,999,651.59	93.02	375,138.41
050400 Kos Operasi dan Penyelenggaraan Lampu Jalan Kampung							
20000 Perkhidmatan dan Bekalan	117,127,200	-	14,423,870	131,551,070	131,484,319.67	99.95	66,750.33
Jumlah 050400	117,127,200	-	14,423,870	131,551,070	131,484,319.67	99.95	66,750.33
050500 Kos Operasi Stesen Bekalan Elektrik Alternatif							
20000 Perkhidmatan dan Bekalan	38,000,000	-	27,693,380	65,693,380	65,693,370.08	99.99	9.92
Jumlah 050500	38,000,000	-	27,693,380	65,693,380	65,693,370.08	99.99	9.92
050600 Elaun Jawatankuasa Pembangunan dan Keselamatan Kampung (JKK)							
40000 Pemberian dan Kenaan Bayaran Tetap	277,351,300	-	(57,816,840)	219,534,460	219,534,458.00	99.99	2.00
Jumlah 050600	277,351,300	-	(57,816,840)	219,534,460	219,534,458.00	99.99	2.00

(disambung...)

## Penyata Perbelanjaan Mengurus bagi tahun berakhir 31 Disember 2024

(sambungan)

Maksud Perbelanjaan	Anggaran				Sebenar		Varian
	Asal	Tambahan/ (Kurangan)	Viremen Tambah/(Kurang)	Jumlah	Amaun	Prestasi	Kurang/(Lebih) Belanja
	RM	RM	RM	RM	RM	%	RM
<b>PERBELANJAAN BEKALAN - (SAMB.)</b>							
<b>B.22 KEMENTERIAN KEMAJUAN DESA DAN WILAYAH - (SAMB.)</b>							
050000 PROGRAM KHUSUS - (SAMB.)							
050700 Peningkatan Taraf Hidup Orang Asli							
20000 Perkhidmatan dan Bekalan	-	-	643,800	643,800	634,869.35	98.61	8,930.65
40000 Pemberian dan Kenaan Bayaran Tetap	97,998,100	-	(5,649,200)	92,348,900	92,348,813.85	99.99	86.15
Jumlah 050700	97,998,100	-	(5,005,400)	92,992,700	92,983,683.20	99.99	9,016.80
050800 Penyelenggaraan dan Pembaikan Sistem Rawatan Air JAKOA							
20000 Perkhidmatan dan Bekalan	8,000,000	-	(1,063,000)	6,937,000	5,842,616.11	84.22	1,094,383.89
Jumlah 050800	8,000,000	-	(1,063,000)	6,937,000	5,842,616.11	84.22	1,094,383.89
050900 Bantuan Makanan Tambahan KEMAS							
40000 Pemberian dan Kenaan Bayaran Tetap	140,000,000	-	9,750,000	149,750,000	149,703,866.01	99.97	46,133.99
Jumlah 050900	140,000,000	-	9,750,000	149,750,000	149,703,866.01	99.97	46,133.99
051000 Emolumen Kakitangan KEMAS Lantikan Tetap							
10000 Emolumen	293,564,700	-	(27,176,060)	266,388,640	266,388,600.58	99.99	39.42
40000 Pemberian dan Kenaan Bayaran Tetap	128,400	-	-	128,400	127,289.02	99.13	1,110.98
Jumlah 051000	293,693,100	-	(27,176,060)	266,517,040	266,515,889.60	99.99	1,150.40
051100 Bantuan Geran Per Kapita KEMAS							
20000 Perkhidmatan dan Bekalan	2,000,000	-	-	2,000,000	1,955,264.66	97.76	44,735.34
40000 Pemberian dan Kenaan Bayaran Tetap	27,000,000	-	5,900,000	32,900,000	32,632,033.20	99.19	267,966.80
Jumlah 051100	29,000,000	-	5,900,000	34,900,000	34,587,297.86	99.10	312,702.14
051200 Penyelenggaraan dan Pembaikan Bangunan KEMAS							
20000 Perkhidmatan dan Bekalan	9,500,000	-	-	9,500,000	9,482,555.59	99.82	17,444.41
Jumlah 051200	9,500,000	-	-	9,500,000	9,482,555.59	99.82	17,444.41
051300 Bantuan Sara Hidup Bekas Kakitangan Kontrak KEMAS							
40000 Pemberian dan Kenaan Bayaran Tetap	15,636,000	-	-	15,636,000	14,519,823.00	92.86	1,116,177.00
Jumlah 051300	15,636,000	-	-	15,636,000	14,519,823.00	92.86	1,116,177.00
051400 Peralatan dan Kelengkapan Tabika/Taska KEMAS							
30000 Aset	1,250,000	-	-	1,250,000	1,248,440.42	99.88	1,559.58
Jumlah 051400	1,250,000	-	-	1,250,000	1,248,440.42	99.88	1,559.58
051500 Insentif Galakan Tanam Semula KESEDAR							
40000 Pemberian dan Kenaan Bayaran Tetap	15,000,000	(3,750,000)	-	11,250,000	11,250,000.00	100.00	-
Jumlah 051500	15,000,000	(3,750,000)	-	11,250,000	11,250,000.00	100.00	-
051600 Bantuan Musim Tengkujuh							
40000 Pemberian dan Kenaan Bayaran Tetap	264,913,600	(137,456,800)	-	127,456,800	127,456,800.00	100.00	-
Jumlah 051600	264,913,600	(137,456,800)	-	127,456,800	127,456,800.00	100.00	-
Emolumen	293,564,700	-	(27,176,060)	266,388,640	266,388,600.58	99.99	39.42
Perkhidmatan dan Bekalan	846,722,100	-	68,092,420	914,814,520	912,557,495.56	99.75	2,257,024.44
Aset	1,300,000	-	1,058,020	2,358,020	2,248,774.92	95.37	109,245.08
Pemberian dan Kenaan Bayaran Tetap	838,816,600	(141,206,800)	(47,816,040)	649,793,760	647,747,019.49	99.69	2,046,740.51
Jumlah 050000	1,980,403,400	(141,206,800)	(5,841,660)	1,833,354,940	1,828,941,890.55	99.76	4,413,049.45
060000 "ONE-OFF"							
060100 Kenderaan dan Jentera							
30000 Aset	2,000,000	-	-	2,000,000	1,691,173.40	84.56	308,826.60
Jumlah 060100	2,000,000	-	-	2,000,000	1,691,173.40	84.56	308,826.60
Aset	2,000,000	-	-	2,000,000	1,691,173.40	84.56	308,826.60
Jumlah 060000	2,000,000	-	-	2,000,000	1,691,173.40	84.56	308,826.60
Jumlah Emolumen	443,571,700	-	(18,177,760)	425,393,940	424,018,366.19	99.68	1,375,573.81
Jumlah Perkhidmatan dan Bekalan	1,028,580,900	-	54,705,780	1,083,286,680	1,077,310,857.52	99.45	5,975,822.48
Jumlah Aset	8,584,600	-	1,630,920	10,215,520	9,600,814.88	93.98	614,705.12
Jumlah Pemberian & Kenaan Bayaran Tetap	2,634,673,400	(189,702,000)	(38,160,640)	2,406,810,760	2,404,610,046.39	99.91	2,200,713.61
Jumlah Perbelanjaan-perbelanjaan Lain	3,000	-	1,700	4,700	1,875.00	39.89	2,825.00
JUMLAH KEMENTERIAN KEMAJUAN DESA DAN WILAYAH	4,115,413,600	(189,702,000)	-	3,925,711,600	3,915,541,959.98	99.74	10,169,640.02
<b>B.23 KEMENTERIAN SUMBER ASLI DAN KELESTARIAN ALAM</b>							
010000 PENGURUSAN							
010100 Khidmat Pengurusan							
10000 Emolumen	43,487,000	(19,009,000)	3,992,697	28,470,697	28,470,138.16	99.99	558.84
20000 Perkhidmatan dan Bekalan	66,229,600	(28,950,000)	(9,643,810)	27,635,790	27,635,047.60	99.99	742.40
30000 Aset	2,799,000	(1,226,000)	(783,190)	789,810	789,165.59	99.92	644.41
40000 Pemberian dan Kenaan Bayaran Tetap	4,465,000	(1,952,000)	295,000	2,808,000	2,807,712.48	99.99	287.52
Jumlah 010100	116,980,600	(51,137,000)	(6,139,303)	59,704,297	59,702,063.83	99.99	2,233.17

(disambung...)

## Penyata Perbelanjaan Mengurus bagi tahun berakhir 31 Disember 2024

(sambungan)

Maksud Perbelanjaan	Anggaran				Sebenar		Varian
	Asal	Tambahan/ (Kurangan)	Viremen Tambah/(Kurang)	Jumlah	Amaun	Prestasi	Kurang/(Lebih) Belanja
	RM	RM	RM	RM	RM	%	RM
<b>PERBELANJAAN BEKALAN - (SAMB.)</b>							
<b>B.23 KEMENTERIAN SUMBER ASLI DAN KELESTARIAN ALAM - (SAMB.)</b>							
010000 PENGURUSAN - (SAMB.)							
010200 Pengurusan Sumber Asli							
10000 Emolumen	14,382,700	-	(1,152,797)	13,229,903	13,228,913.02	99.99	989.98
20000 Perkhidmatan dan Bekalan	3,396,300	-	(1,522,700)	1,873,600	1,873,027.72	99.97	572.28
30000 Aset	23,000	-	492,000	515,000	490,853.62	95.31	24,146.38
40000 Pemberian dan Kenaan Bayaran Tetap	800,000	-	175,500	975,500	971,853.50	99.63	3,646.50
Jumlah 010200	18,602,000	-	(2,007,997)	16,594,003	16,564,647.86	99.82	29,355.14
Emolumen	57,869,700	(19,009,000)	2,839,900	41,700,600	41,699,051.18	99.99	1,548.82
Perkhidmatan dan Bekalan	69,625,900	(28,950,000)	(11,166,510)	29,509,390	29,508,075.32	99.99	1,314.68
Aset	2,822,000	(1,226,000)	(291,190)	1,304,810	1,280,019.21	98.10	24,790.79
Pemberian dan Kenaan Bayaran Tetap	5,265,000	(1,952,000)	470,500	3,783,500	3,779,565.98	99.90	3,934.02
Jumlah 010000	135,582,600	(51,137,000)	(8,147,300)	76,298,300	76,266,711.69	99.96	31,588.31
020000 PENGURUSAN GEOLOGI DAN TANAH							
020100 Jabatan Ketua Pengarah Tanah dan Galian Persekutuan (JKPTG)							
10000 Emolumen	59,552,700	-	660,000	60,212,700	60,212,534.02	99.99	165.98
20000 Perkhidmatan dan Bekalan	27,002,600	-	(2,283,410)	24,719,190	24,718,821.49	99.99	368.51
30000 Aset	2,450,000	-	1,210,810	3,660,810	3,650,704.41	99.72	10,105.59
40000 Pemberian dan Kenaan Bayaran Tetap	2,134,400	-	(58,400)	2,076,000	2,069,484.80	99.69	6,515.20
Jumlah 020100	91,139,700	-	(471,000)	90,668,700	90,651,544.72	99.98	17,155.28
020200 Ukur dan Pemetaan Malaysia							
10000 Emolumen	218,641,000	-	620,000	219,261,000	219,260,408.58	99.99	591.42
20000 Perkhidmatan dan Bekalan	51,742,500	-	(209,844)	51,532,656	51,532,309.85	99.99	346.15
30000 Aset	1,350,000	-	10,100	1,360,100	1,346,853.65	99.03	13,246.35
40000 Pemberian dan Kenaan Bayaran Tetap	84,100	-	36,900	121,000	120,470.15	99.56	529.85
Jumlah 020200	271,817,600	-	457,156	272,274,756	272,260,042.23	99.99	14,713.77
020300 Mineral dan Geosains							
10000 Emolumen	61,057,900	-	(1,939,400)	59,118,500	59,117,584.94	99.99	915.06
20000 Perkhidmatan dan Bekalan	12,979,400	-	1,169,575	14,148,975	14,148,900.88	99.99	74.12
30000 Aset	1,592,600	-	(1,275,575)	317,025	316,893.40	99.96	131.60
40000 Pemberian dan Kenaan Bayaran Tetap	568,200	-	-	568,200	567,109.03	99.81	1,090.97
Jumlah 020300	76,198,100	-	(2,045,400)	74,152,700	74,150,488.25	99.99	2,211.75
020400 Institut Tanah dan Ukur Negara (INSTUN)							
10000 Emolumen	8,733,300	-	376,000	9,109,300	9,108,470.00	99.99	830.00
20000 Perkhidmatan dan Bekalan	5,591,000	-	(138,424)	5,452,576	5,417,945.08	99.36	34,630.92
30000 Aset	125,000	-	-	125,000	119,373.49	95.50	5,626.51
40000 Pemberian dan Kenaan Bayaran Tetap	4,300	-	3,124	7,424	7,423.20	99.99	0.80
Jumlah 020400	14,453,600	-	240,700	14,694,300	14,653,211.77	99.72	41,088.23
Emolumen	347,984,900	-	(283,400)	347,701,500	347,698,997.54	99.99	2,502.46
Perkhidmatan dan Bekalan	97,315,500	-	(1,462,103)	95,853,397	95,817,977.30	99.96	35,419.70
Aset	5,517,600	-	(54,665)	5,462,935	5,433,824.95	99.47	29,110.05
Pemberian dan Kenaan Bayaran Tetap	2,791,000	-	(18,376)	2,772,624	2,764,487.18	99.71	8,136.82
Jumlah 020000	453,609,000	-	(1,818,544)	451,790,456	451,715,286.97	99.98	75,169.03
030000 PENGURUSAN HUTAN DAN BIODIVERSITI							
030100 Perhutanan Semenanjung Malaysia							
10000 Emolumen	29,099,700	-	(118,000)	28,981,700	28,981,545.42	99.99	154.58
20000 Perkhidmatan dan Bekalan	6,542,300	-	(345,700)	6,196,600	6,195,794.44	99.99	805.56
30000 Aset	350,000	-	(223,640)	126,360	125,416.00	99.25	944.00
40000 Pemberian dan Kenaan Bayaran Tetap	870,800	-	(185,000)	685,800	685,526.20	99.96	273.80
Jumlah 030100	36,862,800	-	(872,340)	35,990,460	35,988,282.06	99.99	2,177.94
030200 Perlindungan Hidupan Liar dan Taman Negara							
10000 Emolumen	75,248,500	-	7,108,400	82,356,900	82,356,335.15	99.99	564.85
20000 Perkhidmatan dan Bekalan	31,908,200	-	(951,000)	30,957,200	30,956,578.69	99.99	621.31
30000 Aset	4,110,000	-	(253,000)	3,857,000	3,856,634.37	99.99	365.63
40000 Pemberian dan Kenaan Bayaran Tetap	740,600	-	82,000	822,600	817,264.04	99.35	5,335.96
Jumlah 030200	112,007,300	-	5,986,400	117,993,700	117,986,812.25	99.99	6,887.75
030300 Institut Penyelidikan Perhutanan Malaysia (FRIM)							
40000 Pemberian dan Kenaan Bayaran Tetap	63,948,200	-	-	63,948,200	63,948,200.00	100.00	-
Jumlah 030300	63,948,200	-	-	63,948,200	63,948,200.00	100.00	-
Emolumen	104,348,200	-	6,990,400	111,338,600	111,337,880.57	99.99	719.43
Perkhidmatan dan Bekalan	38,450,500	-	(1,296,700)	37,153,800	37,152,373.13	99.99	1,426.87
Aset	4,460,000	-	(476,640)	3,983,360	3,982,050.37	99.97	1,309.63
Pemberian dan Kenaan Bayaran Tetap	65,559,600	-	(103,000)	65,456,600	65,450,990.24	99.99	5,609.76
Jumlah 030000	212,818,300	-	5,114,060	217,932,360	217,923,294.31	99.99	9,065.69

(disambung...)

## Penyata Perbelanjaan Mengurus bagi tahun berakhir 31 Disember 2024

(sambungan)

Maksud Perbelanjaan	Anggaran				Sebenar		Varian
	Asal	Tambahan/ (Kurangan)	Viremen Tambah/(Kurang)	Jumlah	Amaun	Prestasi	Kurang/(Lebih) Belanja
	RM	RM	RM	RM	RM	%	RM
<b>PERBELANJAAN BEKALAN - (SAMB.)</b>							
<b>B.23 KEMENTERIAN SUMBER ASLI DAN KELESTARIAN ALAM - (SAMB.)</b>							
040000 PEMBANGUNAN TENAGA							
040100 Pengurusan Tenaga							
10000 Emolumen	5,487,500	(5,487,500)	-	-	-	-	-
20000 Perkhidmatan dan Bekalan	1,920,900	(1,920,900)	-	-	-	-	-
Jumlah 040100	7,408,400	(7,408,400)	-	-	-	-	-
040200 Tenaga Lestari							
10000 Emolumen	2,211,900	(2,211,900)	-	-	-	-	-
20000 Perkhidmatan dan Bekalan	534,800	(534,800)	-	-	-	-	-
40000 Pemberian dan Kenaan Bayaran Tetap	400,000	(400,000)	-	-	-	-	-
Jumlah 040200	3,146,700	(3,146,700)	-	-	-	-	-
Emolumen	7,699,400	(7,699,400)	-	-	-	-	-
Perkhidmatan dan Bekalan	2,455,700	(2,455,700)	-	-	-	-	-
Pemberian dan Kenaan Bayaran Tetap	400,000	(400,000)	-	-	-	-	-
Jumlah 040000	10,555,100	(10,555,100)	-	-	-	-	-
050000 PENGURUSAN ALAM SEKITAR DAN PERUBAHAN IKLIM							
050100 Alam Sekitar							
10000 Emolumen	99,166,000	-	1,900,000	101,066,000	101,065,485.78	99.99	514.22
20000 Perkhidmatan dan Bekalan	32,761,400	-	(1,089,000)	31,672,400	31,671,628.69	99.99	771.31
30000 Aset	1,250,000	-	-	1,250,000	1,210,320.85	96.83	39,679.15
40000 Pemberian dan Kenaan Bayaran Tetap	1,230,000	-	-	1,230,000	1,229,888.06	99.99	111.94
Jumlah 050100	134,407,400	-	811,000	135,218,400	135,177,323.38	99.97	41,076.62
050200 Meteorologi Malaysia							
10000 Emolumen	59,676,000	-	1,552,000	61,228,000	61,227,432.67	99.99	567.33
20000 Perkhidmatan dan Bekalan	22,348,200	-	251,329	22,599,529	22,598,851.69	99.99	677.31
30000 Aset	460,000	-	151,500	611,500	579,785.12	94.81	31,714.88
40000 Pemberian dan Kenaan Bayaran Tetap	1,220,000	-	86,000	1,306,000	1,305,745.77	99.98	254.23
50000 Perbelanjaan-perbelanjaan Lain	2,700	-	171	2,871	2,867.40	99.87	3.60
Jumlah 050200	83,706,900	-	2,041,000	85,747,900	85,714,682.65	99.96	33,217.35
050300 Biokeselamatan							
10000 Emolumen	2,046,900	-	107,400	2,154,300	2,154,296.50	99.99	3.50
20000 Perkhidmatan dan Bekalan	1,738,900	-	(968,700)	770,200	769,839.09	99.95	360.91
40000 Pemberian dan Kenaan Bayaran Tetap	2,000	-	50,400	52,400	52,221.56	99.66	178.44
Jumlah 050300	3,787,800	-	(810,900)	2,976,900	2,976,357.15	99.98	542.85
Emolumen	160,888,900	-	3,559,400	164,448,300	164,447,214.95	99.99	1,085.05
Perkhidmatan dan Bekalan	56,848,500	-	(1,806,371)	55,042,129	55,040,319.47	99.99	1,809.53
Aset	1,710,000	-	151,500	1,861,500	1,790,105.97	96.16	71,394.03
Pemberian dan Kenaan Bayaran Tetap	2,452,000	-	136,400	2,588,400	2,587,855.39	99.98	544.61
Perbelanjaan-perbelanjaan Lain	2,700	-	171	2,871	2,867.40	99.87	3.60
Jumlah 050000	221,902,100	-	2,041,100	223,943,200	223,868,363.18	99.97	74,836.82
060000 PENGURUSAN AIR DAN PEMBENTUNGAN							
060100 Institut Penyelidikan Air Kebangsaan Malaysia (NAHRIM)							
10000 Emolumen	13,530,100	(13,530,100)	-	-	-	-	-
20000 Perkhidmatan dan Bekalan	4,784,300	(4,784,300)	-	-	-	-	-
30000 Aset	175,000	(175,000)	-	-	-	-	-
40000 Pemberian dan Kenaan Bayaran Tetap	15,400	(15,400)	-	-	-	-	-
50000 Perbelanjaan-perbelanjaan Lain	5,400	(5,400)	-	-	-	-	-
Jumlah 060100	18,510,200	(18,510,200)	-	-	-	-	-
060200 Perkhidmatan Pembentungan							
10000 Emolumen	13,301,900	(13,301,900)	-	-	-	-	-
20000 Perkhidmatan dan Bekalan	18,064,100	(18,064,100)	-	-	-	-	-
30000 Aset	100,000	(100,000)	-	-	-	-	-
40000 Pemberian dan Kenaan Bayaran Tetap	3,000	(3,000)	-	-	-	-	-
50000 Perbelanjaan-perbelanjaan Lain	300,000	(300,000)	-	-	-	-	-
Jumlah 060200	31,769,000	(31,769,000)	-	-	-	-	-
060300 Pengairan dan Saliran							
10000 Emolumen	79,100,000	(79,100,000)	-	-	-	-	-
20000 Perkhidmatan dan Bekalan	32,093,400	(32,093,400)	-	-	-	-	-
30000 Aset	1,700,000	(1,700,000)	-	-	-	-	-
40000 Pemberian dan Kenaan Bayaran Tetap	60,000	(60,000)	-	-	-	-	-
Jumlah 060300	112,953,400	(112,953,400)	-	-	-	-	-
060400 Bekalan Air Ibu Pejabat							
10000 Emolumen	6,984,900	(6,984,900)	-	-	-	-	-
20000 Perkhidmatan dan Bekalan	3,008,300	(3,008,300)	-	-	-	-	-
30000 Aset	3,600,000	(3,600,000)	-	-	-	-	-
40000 Pemberian dan Kenaan Bayaran Tetap	16,500	(16,500)	-	-	-	-	-
Jumlah 060400	13,609,700	(13,609,700)	-	-	-	-	-

(disambung...)

## Penyata Perbelanjaan Mengurus bagi tahun berakhir 31 Disember 2024

(sambungan)

Maksud Perbelanjaan	Anggaran				Sebenar		Varian
	Asal	Tambahan/ (Kurangan)	Viremen Tambah/(Kurang)	Jumlah	Amaun	Prestasi	Kurang/(Lebih) Belanja
	RM	RM	RM	RM	RM	%	RM
<b>PERBELANJAAN BEKALAN - (SAMB.)</b>							
<b>B.23 KEMENTERIAN SUMBER ASLI DAN KELESTARIAN ALAM - (SAMB.)</b>							
060000 PENGURUSAN AIR DAN PEMBENTUNGAN - (SAMB.)							
060500 Bekalan Air Wilayah Persekutuan Labuan							
10000 Emolumen	6,257,000	(6,257,000)	-	-	-	-	-
20000 Perkhidmatan dan Bekalan	34,022,900	(34,022,900)	-	-	-	-	-
40000 Pemberian dan Kenaan Bayaran Tetap	105,000	(105,000)	-	-	-	-	-
50000 Perbelanjaan-perbelanjaan Lain	2,500	(2,500)	-	-	-	-	-
Jumlah 060500	40,387,400	(40,387,400)	-	-	-	-	-
Emolumen	119,173,900	(119,173,900)	-	-	-	-	-
Perkhidmatan dan Bekalan	91,973,000	(91,973,000)	-	-	-	-	-
Aset	5,575,000	(5,575,000)	-	-	-	-	-
Pemberian dan Kenaan Bayaran Tetap	199,900	(199,900)	-	-	-	-	-
Perbelanjaan-perbelanjaan Lain	307,900	(307,900)	-	-	-	-	-
Jumlah 060000	217,229,700	(217,229,700)	-	-	-	-	-
070000 PROGRAM KHUSUS							
070100 Bertugas ke Luar Negara							
20000 Perkhidmatan dan Bekalan	7,341,700	(3,786,000)	1,621,000	5,176,700	5,176,507.76	99.99	192.24
Jumlah 070100	7,341,700	(3,786,000)	1,621,000	5,176,700	5,176,507.76	99.99	192.24
070200 Emolumen Kakitangan Kontrak							
20000 Perkhidmatan dan Bekalan	9,039,600	(2,379,500)	(221,700)	6,438,400	6,437,647.23	99.99	752.77
Jumlah 070200	9,039,600	(2,379,500)	(221,700)	6,438,400	6,437,647.23	99.99	752.77
070300 Program Konservasi Antarabangsa Giant Panda							
40000 Pemberian dan Kenaan Bayaran Tetap	4,687,200	-	(2,384,800)	2,302,400	2,262,590.40	98.27	39,809.60
Jumlah 070300	4,687,200	-	(2,384,800)	2,302,400	2,262,590.40	98.27	39,809.60
070400 Subsidi Bil Elektrik							
40000 Pemberian dan Kenaan Bayaran Tetap	55,000,000	(55,000,000)	-	-	-	-	-
Jumlah 070400	55,000,000	(55,000,000)	-	-	-	-	-
070600 Biodiversity Protection And Patrolling Programme (BP3)							
10000 Emolumen	2,301,000	-	(119,000)	2,182,000	2,181,099.99	99.96	900.01
20000 Perkhidmatan dan Bekalan	36,760,400	-	(14,374,628)	22,385,772	22,385,102.24	99.99	669.76
40000 Pemberian dan Kenaan Bayaran Tetap	298,300	-	12,020,628	12,318,928	12,318,927.45	99.99	0.55
Jumlah 070600	39,359,700	-	(2,473,000)	36,886,700	36,885,129.68	99.99	1,570.32
070700 Cukai Tanah Persekutuan							
50000 Perbelanjaan-perbelanjaan Lain	312,497,500	-	8,904,000	321,401,500	321,400,535.70	99.99	964.30
Jumlah 070700	312,497,500	-	8,904,000	321,401,500	321,400,535.70	99.99	964.30
070800 Malaysia Forest Fund (MFF)							
40000 Pemberian dan Kenaan Bayaran Tetap	4,034,900	-	-	4,034,900	4,034,900.00	100.00	-
Jumlah 070800	4,034,900	-	-	4,034,900	4,034,900.00	100.00	-
071000 Penyelenggaraan Sistem eKADASTER							
20000 Perkhidmatan dan Bekalan	10,065,000	-	(1,147,156)	8,917,844	8,836,843.30	99.09	81,000.70
Jumlah 071000	10,065,000	-	(1,147,156)	8,917,844	8,836,843.30	99.09	81,000.70
071200 Malaysian Green Technology and Climate Change Corporation (MGTC)							
40000 Pemberian dan Kenaan Bayaran Tetap	4,000,000	-	-	4,000,000	4,000,000.00	100.00	-
Jumlah 071200	4,000,000	-	-	4,000,000	4,000,000.00	100.00	-
Emolumen	2,301,000	-	(119,000)	2,182,000	2,181,099.99	99.96	900.01
Perkhidmatan dan Bekalan	63,206,700	(6,165,500)	(14,122,484)	42,918,716	42,836,100.53	99.81	82,615.47
Pemberian dan Kenaan Bayaran Tetap	68,020,400	(55,000,000)	9,635,828	22,656,228	22,616,417.85	99.82	39,810.15
Perbelanjaan-perbelanjaan Lain	312,497,500	-	8,904,000	321,401,500	321,400,535.70	99.99	964.30
Jumlah 070000	446,025,600	(61,165,500)	4,298,344	389,158,444	389,034,154.07	99.97	124,289.93
080000 DASAR BARU							
080100 Sewaan Kenderaan							
20000 Perkhidmatan dan Bekalan	4,776,800	-	(1,487,660)	3,289,140	2,947,914.61	89.63	341,225.39
Jumlah 080100	4,776,800	-	(1,487,660)	3,289,140	2,947,914.61	89.63	341,225.39
Perkhidmatan dan Bekalan	4,776,800	-	(1,487,660)	3,289,140	2,947,914.61	89.63	341,225.39
Jumlah 080000	4,776,800	-	(1,487,660)	3,289,140	2,947,914.61	89.63	341,225.39
Jumlah Emolumen	800,266,000	(145,882,300)	12,987,300	667,371,000	667,364,244.23	99.99	6,755.77
Jumlah Perkhidmatan dan Bekalan	424,652,600	(129,544,200)	(31,341,828)	263,766,572	263,302,760.36	99.82	463,811.64
Jumlah Aset	20,084,600	(6,801,000)	(670,995)	12,612,605	12,486,000.50	99.00	126,604.50
Jumlah Pemberian & Kenaan Bayaran Tetap	144,687,900	(57,551,900)	10,121,352	97,257,352	97,199,316.64	99.94	58,035.36
Jumlah Perbelanjaan-perbelanjaan Lain	312,808,100	(307,900)	8,904,171	321,404,371	321,403,403.10	99.99	967.90
<b>JUMLAH KEMENTERIAN SUMBER ASLI DAN KELESTARIAN ALAM</b>	<b>1,702,499,200</b>	<b>(340,087,300)</b>	<b>-</b>	<b>1,362,411,900</b>	<b>1,361,755,724.83</b>	<b>99.95</b>	<b>656,175.17</b>

(disambungan...)

## Penyata Perbelanjaan Mengurus bagi tahun berakhir 31 Disember 2024

(sambungan)

Maksud Perbelanjaan	Anggaran				Sebenar		Varian
	Asal	Tambahan/ (Kurangan)	Viremen Tambah/(Kurang)	Jumlah	Amaun	Prestasi	Kurang/(Lebih) Belanja
	RM	RM	RM	RM	RM	%	RM
<b>PERBELANJAAN BEKALAN - (SAMB.)</b>							
<b>B.24 KEMENTERIAN PELABURAN, PERDAGANGAN DAN INDUSTRI</b>							
010000 PENGURUSAN							
010100 Pengurusan Korporat							
10000 Emolumen	6,958,400	-	1,691,723	8,650,123	8,614,404.16	99.59	35,718.84
20000 Perkhidmatan dan Bekalan	5,788,700	-	(1,615,338)	4,173,362	4,066,286.70	97.43	107,075.30
Jumlah 010100	12,747,100	-	76,385	12,823,485	12,680,690.86	98.89	142,794.14
010200 Perancangan Strategik							
10000 Emolumen	2,602,400	-	(422,400)	2,180,000	2,150,556.15	98.65	29,443.85
20000 Perkhidmatan dan Bekalan	434,400	-	(252,900)	181,500	169,647.82	93.47	11,852.18
Jumlah 010200	3,036,800	-	(675,300)	2,361,500	2,320,203.97	98.25	41,296.03
010300 Pengurusan Maklumat							
10000 Emolumen	3,913,500	-	(69,000)	3,844,500	3,814,933.75	99.23	29,566.25
20000 Perkhidmatan dan Bekalan	7,308,400	-	(840,400)	6,468,000	6,375,493.54	98.57	92,506.46
30000 Aset	3,367,000	-	261,500	3,628,500	3,573,007.12	98.47	55,492.88
Jumlah 010300	14,588,900	-	(647,900)	13,941,000	13,763,434.41	98.73	177,565.59
010400 Khidmat Pengurusan							
10000 Emolumen	12,527,300	-	(354,100)	12,173,200	12,130,744.33	99.65	42,455.67
20000 Perkhidmatan dan Bekalan	25,284,100	-	(10,768,900)	14,515,200	13,928,829.19	95.96	586,370.81
30000 Aset	641,000	-	355,645	996,645	995,237.13	99.86	1,407.87
40000 Pemberian dan Kenaan Bayaran Tetap	1,073,000	-	(868,963)	204,037	202,744.11	99.37	1,292.89
50000 Perbelanjaan-perbelanjaan Lain	10,000	-	10,034	20,034	50.00	0.25	19,984.00
Jumlah 010400	39,535,400	-	(11,626,284)	27,909,116	27,257,604.76	97.67	651,511.24
Emolumen	26,001,600	-	846,223	26,847,823	26,710,638.39	99.49	137,184.61
Perkhidmatan dan Bekalan	38,815,600	-	(13,477,538)	25,338,062	24,540,257.25	96.85	797,804.75
Aset	4,008,000	-	617,145	4,625,145	4,568,244.25	98.77	56,900.75
Pemberian dan Kenaan Bayaran Tetap	1,073,000	-	(868,963)	204,037	202,744.11	99.37	1,292.89
Perbelanjaan-perbelanjaan Lain	10,000	-	10,034	20,034	50.00	0.25	19,984.00
Jumlah 010000	69,908,200	-	(12,873,099)	57,035,101	56,021,934.00	98.22	1,013,167.00
020000 PEMBANGUNAN INDUSTRI DAN DAYA SAING							
020100 Sokongan Perdagangan dan Industri							
10000 Emolumen	9,907,800	-	122,250	10,030,050	9,938,690.48	99.09	91,359.52
20000 Perkhidmatan dan Bekalan	2,614,400	-	(34,500)	2,579,900	2,506,273.83	97.15	73,626.17
30000 Aset	-	-	47,383	47,383	47,062.00	99.32	321.00
Jumlah 020100	12,522,200	-	135,133	12,657,333	12,492,026.31	98.69	165,306.69
020200 Pembangunan Industri							
10000 Emolumen	4,290,200	-	138,600	4,428,800	4,418,273.75	99.76	10,526.25
20000 Perkhidmatan dan Bekalan	361,400	-	(149,000)	212,400	194,116.59	91.39	18,283.41
40000 Pemberian dan Kenaan Bayaran Tetap	71,000	-	-	71,000	3,000.00	4.23	68,000.00
Jumlah 020200	4,722,600	-	(10,400)	4,712,200	4,615,390.34	97.95	96,809.66
020300 Pembangunan Sektor Perkhidmatan							
10000 Emolumen	1,641,800	-	(203,050)	1,438,750	1,415,416.75	98.38	23,333.25
20000 Perkhidmatan dan Bekalan	86,200	-	(30,910)	55,290	54,655.17	98.85	634.83
Jumlah 020300	1,728,000	-	(233,960)	1,494,040	1,470,071.92	98.40	23,968.08
020400 Anugerah Kecemerlangan Industri (AKI) dan Seranta							
10000 Emolumen	1,263,300	-	(198,200)	1,065,100	1,055,510.23	99.10	9,589.77
20000 Perkhidmatan dan Bekalan	2,668,400	-	1,767,100	4,435,500	4,416,688.01	99.58	18,811.99
30000 Aset	269,600	-	(220,028)	49,572	49,572.00	100.00	-
Jumlah 020400	4,201,300	-	1,348,872	5,550,172	5,521,770.24	99.49	28,401.76
020500 Penyelarasan Isu Berkaitan Perdagangan dan Industri							
10000 Emolumen	840,000	-	208,600	1,048,600	1,042,414.01	99.41	6,185.99
20000 Perkhidmatan dan Bekalan	86,000	-	120,000	206,000	194,531.98	94.43	11,468.02
Jumlah 020500	926,000	-	328,600	1,254,600	1,236,945.99	98.59	17,654.01
020600 Standard Malaysia							
10000 Emolumen	8,426,500	-	(161,200)	8,265,300	8,196,090.02	99.16	69,209.98
20000 Perkhidmatan dan Bekalan	6,585,300	-	38,550	6,623,850	6,553,557.97	98.94	70,292.03
30000 Aset	43,200	-	210,450	253,650	170,944.00	67.39	82,706.00
40000 Pemberian dan Kenaan Bayaran Tetap	1,916,000	-	(119,000)	1,797,000	1,796,986.67	99.99	13.33
Jumlah 020600	16,971,000	-	(31,200)	16,939,800	16,717,578.66	98.69	222,221.34
020700 Perbadanan Produktiviti Malaysia (MPC)							
40000 Pemberian dan Kenaan Bayaran Tetap	45,623,000	-	30,910	45,653,910	45,653,910.00	100.00	-
Jumlah 020700	45,623,000	-	30,910	45,653,910	45,653,910.00	100.00	-

(disambung...)

## Penyata Perbelanjaan Mengurus bagi tahun berakhir 31 Disember 2024

(sambungan)

Maksud Perbelanjaan	Anggaran				Sebenar		Varian
	Asal	Tambahan/ (Kurangan)	Viremen Tambah/(Kurang)	Jumlah	Amaun	Prestasi	Kurang/(Lebih) Belanja
	RM	RM	RM	RM	RM	%	RM
<b>PERBELANJAAN BEKALAN - (SAMB.)</b>							
<b>B.24 KEMENTERIAN PELABURAN, PERDAGANGAN DAN INDUSTRI - (SAMB.)</b>							
020000 PEMBANGUNAN INDUSTRI DAN DAYA SAING - (SAMB.)							
Emolumen	26,369,600	-	(93,000)	26,276,600	26,066,395.24	99.20	210,204.76
Perkhidmatan dan Bekalan	12,401,700	-	1,711,240	14,112,940	13,919,823.55	98.63	193,116.45
Aset	312,800	-	37,805	350,605	267,578.00	76.32	83,027.00
Pemberian dan Kenaan Bayaran Tetap	47,610,000	-	(88,090)	47,521,910	47,453,896.67	99.86	68,013.33
Jumlah 020000	86,694,100	-	1,567,955	88,262,055	87,707,693.46	99.37	554,361.54
030000 PENGUKUHAN PERDAGANGAN ANTARABANGSA							
030100 Hubungan Serantau dan Antarabangsa							
10000 Emolumen	2,209,700	-	(156,473)	2,053,227	2,036,505.29	99.19	16,721.71
20000 Perkhidmatan dan Bekalan	420,400	-	(55,900)	364,500	337,987.20	92.73	26,512.80
40000 Pemberian dan Kenaan Bayaran Tetap	600,000	-	(42,895)	557,105	556,304.50	99.86	800.50
50000 Perbelanjaan-perbelanjaan Lain	3,500	-	(3,500)	-	-	-	-
Jumlah 030100	3,233,600	-	(258,768)	2,974,832	2,930,796.99	98.52	44,035.01
030200 Hubungan Perdagangan dan Ekonomi Dua Hala							
10000 Emolumen	10,254,400	-	(1,183,250)	9,071,150	9,044,989.51	99.71	26,160.49
20000 Perkhidmatan dan Bekalan	3,474,900	-	(675,600)	2,799,300	2,681,552.98	95.79	117,747.02
30000 Aset	-	-	17,800	17,800	16,452.77	92.43	1,347.23
40000 Pemberian dan Kenaan Bayaran Tetap	652,900	-	20,000	672,900	672,607.17	99.96	292.83
50000 Perbelanjaan-perbelanjaan Lain	50,000	-	(16,474)	33,526	32,998.99	98.43	527.01
Jumlah 030200	14,432,200	-	(1,837,524)	12,594,676	12,448,601.42	98.84	146,074.58
030300 Integrasi Kerjasama Ekonomi ASEAN							
10000 Emolumen	6,215,900	-	(928,500)	5,287,400	5,249,266.33	99.28	38,133.67
20000 Perkhidmatan dan Bekalan	3,677,000	-	(946,400)	2,730,600	2,608,775.40	95.54	121,824.60
30000 Aset	20,900	-	(18,900)	2,000	1,959.63	97.98	40.37
40000 Pemberian dan Kenaan Bayaran Tetap	877,500	-	-	877,500	876,739.64	99.91	760.36
50000 Perbelanjaan-perbelanjaan Lain	29,000	-	(3,800)	25,200	22,697.76	90.07	2,502.24
Jumlah 030300	10,820,300	-	(1,897,600)	8,922,700	8,759,438.76	98.17	163,261.24
030400 Dasar dan Rundingan Pelbagai Hala							
10000 Emolumen	9,279,600	-	(290,000)	8,989,600	8,978,832.30	99.88	10,767.70
20000 Perkhidmatan dan Bekalan	5,143,500	-	(167,298)	4,976,202	4,867,655.14	97.82	108,546.86
30000 Aset	-	-	1,300	1,300	-	-	1,300.00
40000 Pemberian dan Kenaan Bayaran Tetap	11,450,000	-	1,070,548	12,520,548	12,520,547.36	99.99	0.64
50000 Perbelanjaan-perbelanjaan Lain	49,600	-	(7,560)	42,040	35,133.19	83.57	6,906.81
Jumlah 030400	25,922,700	-	606,990	26,529,690	26,402,167.99	99.52	127,522.01
030500 Rundingan Strategik							
10000 Emolumen	1,656,400	-	(198,000)	1,458,400	1,431,184.93	98.13	27,215.07
20000 Perkhidmatan dan Bekalan	184,300	-	(60,000)	124,300	117,342.83	94.40	6,957.17
Jumlah 030500	1,840,700	-	(258,000)	1,582,700	1,548,527.76	97.84	34,172.24
030600 Sekretariat Perdagangan Strategik (STS)							
10000 Emolumen	1,842,700	-	(240,000)	1,602,700	1,579,810.86	98.57	22,889.14
20000 Perkhidmatan dan Bekalan	344,000	-	(76,700)	267,300	259,134.01	96.95	8,165.99
Jumlah 030600	2,186,700	-	(316,700)	1,870,000	1,838,944.87	98.34	31,055.13
030700 Perbadanan Pembangunan Perdagangan Luar Malaysia (MATRADE)							
40000 Pemberian dan Kenaan Bayaran Tetap	136,832,800	-	4,334,500	141,167,300	141,167,300.00	100.00	-
Jumlah 030700	136,832,800	-	4,334,500	141,167,300	141,167,300.00	100.00	-
Emolumen	31,458,700	-	(2,996,223)	28,462,477	28,320,589.22	99.50	141,887.78
Perkhidmatan dan Bekalan	13,244,100	-	(1,981,898)	11,262,202	10,872,447.56	96.54	389,754.44
Aset	20,900	-	200	21,100	18,412.40	87.26	2,687.60
Pemberian dan Kenaan Bayaran Tetap	150,413,200	-	5,382,153	155,795,353	155,793,498.67	99.99	1,854.33
Perbelanjaan-perbelanjaan Lain	132,100	-	(31,334)	100,766	90,829.94	90.14	9,936.06
Jumlah 030000	195,269,000	-	372,898	195,641,898	195,095,777.79	99.72	546,120.21
040000 PENGUKUHAN PELABURAN BERKUALITI							
040100 Dasar Pelaburan dan Fasilitasi Perdagangan							
10000 Emolumen	2,531,700	-	(29,500)	2,502,200	2,475,310.71	98.93	26,889.29
20000 Perkhidmatan dan Bekalan	109,900	-	92,300	202,200	200,795.84	99.31	1,404.16
Jumlah 040100	2,641,600	-	62,800	2,704,400	2,676,106.55	98.95	28,293.45

(disambung...)



## Penyata Perbelanjaan Mengurus bagi tahun berakhir 31 Disember 2024

(sambungan)

Maksud Perbelanjaan	Anggaran				Sebenar		Varian
	Asal	Tambahan/ (Kurangan)	Viremen Tambah/(Kurang)	Jumlah	Amaun	Prestasi	Kurang/(Lebih) Belanja
	RM	RM	RM	RM	RM	%	RM
<b>PERBELANJAAN BEKALAN - (SAMB.)</b>							
<b>B.24 KEMENTERIAN PELABURAN, PERDAGANGAN DAN INDUSTRI - (SAMB.)</b>							
040000 PENGUKUHAN PELABURAN BERKUALITI - (SAMB.)							
040200 Ekonomi Digital							
10000 Emolumen	553,300	-	97,500	650,800	626,995.53	96.34	23,804.47
20000 Perkhidmatan dan Bekalan	73,700	-	(43,800)	29,900	8,563.50	28.64	21,336.50
Jumlah 040200	627,000	-	53,700	680,700	635,559.03	93.37	45,140.97
040300 Lembaga Pembangunan Pelaburan Malaysia (MIDA)							
40000 Pemberian dan Kenaan Bayaran Tetap	177,355,200	-	10,671,008	188,026,208	188,026,208.00	100.00	-
Jumlah 040300	177,355,200	-	10,671,008	188,026,208	188,026,208.00	100.00	-
Emolumen	3,085,000	-	68,000	3,153,000	3,102,306.24	98.39	50,693.76
Perkhidmatan dan Bekalan	183,600	-	48,500	232,100	209,359.34	90.20	22,740.66
Pemberian dan Kenaan Bayaran Tetap	177,355,200	-	10,671,008	188,026,208	188,026,208.00	100.00	-
Jumlah 040000	180,623,800	-	10,787,508	191,411,308	191,337,873.58	99.96	73,434.42
050000 PROGRAM KHUSUS							
050100 Bertugas ke Luar Negara							
20000 Perkhidmatan dan Bekalan	11,000,000	-	100,000	11,100,000	10,699,518.93	96.39	400,481.07
Jumlah 050100	11,000,000	-	100,000	11,100,000	10,699,518.93	96.39	400,481.07
050200 Emolumen Kakitangan Kontrak							
20000 Perkhidmatan dan Bekalan	3,500,000	-	(330,000)	3,170,000	2,902,888.59	91.57	267,111.41
Jumlah 050200	3,500,000	-	(330,000)	3,170,000	2,902,888.59	91.57	267,111.41
050300 Promosi Penggalakan Pelaburan dan Perdagangan							
20000 Perkhidmatan dan Bekalan	4,500,000	-	500,000	5,000,000	4,542,367.89	90.85	457,632.11
Jumlah 050300	4,500,000	-	500,000	5,000,000	4,542,367.89	90.85	457,632.11
050400 Halal Development Corporation (HDC)							
40000 Pemberian dan Kenaan Bayaran Tetap	17,670,400	-	-	17,670,400	17,670,400.00	100.00	-
Jumlah 050400	17,670,400	-	-	17,670,400	17,670,400.00	100.00	-
050500 SIRIM Berhad							
40000 Pemberian dan Kenaan Bayaran Tetap	46,398,300	-	2,094,000	48,492,300	48,492,300.00	100.00	-
Jumlah 050500	46,398,300	-	2,094,000	48,492,300	48,492,300.00	100.00	-
050600 InvestKL							
40000 Pemberian dan Kenaan Bayaran Tetap	9,417,700	-	-	9,417,700	9,417,700.00	100.00	-
Jumlah 050600	9,417,700	-	-	9,417,700	9,417,700.00	100.00	-
050700 Perbadanan Industri Aeroangkasa Kebangsaan Malaysia (NAICO)							
40000 Pemberian dan Kenaan Bayaran Tetap	3,211,300	-	(400,000)	2,811,300	2,811,300.00	100.00	-
Jumlah 050700	3,211,300	-	(400,000)	2,811,300	2,811,300.00	100.00	-
Perkhidmatan dan Bekalan	19,000,000	-	270,000	19,270,000	18,144,775.41	94.16	1,125,224.59
Pemberian dan Kenaan Bayaran Tetap	76,697,700	-	1,694,000	78,391,700	78,391,700.00	100.00	-
Jumlah 050000	95,697,700	-	1,964,000	97,661,700	96,536,475.41	98.85	1,125,224.59
060000 "ONE-OFF"							
060100 Expo 2025 Osaka							
10000 Emolumen	2,313,800	-	(920,766)	1,393,034	1,393,033.20	99.99	0.80
20000 Perkhidmatan dan Bekalan	1,555,000	-	(98,496)	1,456,504	1,456,415.77	99.99	88.23
Jumlah 060100	3,868,800	-	(1,019,262)	2,849,538	2,849,448.97	99.99	89.03
060200 ASEAN 2025							
20000 Perkhidmatan dan Bekalan	8,750,000	-	(815,000)	7,935,000	7,426,677.58	93.59	508,322.42
30000 Aset	-	-	15,000	15,000	-	-	15,000.00
Jumlah 060200	8,750,000	-	(800,000)	7,950,000	7,426,677.58	93.42	523,322.42
Emolumen	2,313,800	-	(920,766)	1,393,034	1,393,033.20	99.99	0.80
Perkhidmatan dan Bekalan	10,305,000	-	(913,496)	9,391,504	8,883,093.35	94.59	508,410.65
Aset	-	-	15,000	15,000	-	-	15,000.00
Jumlah 060000	12,618,800	-	(1,819,262)	10,799,538	10,276,126.55	95.15	523,411.45
Jumlah Emolumen	89,228,700	-	(3,095,766)	86,132,934	85,592,962.29	99.37	539,971.71
Jumlah Perkhidmatan dan Bekalan	93,950,000	-	(14,343,192)	79,606,808	76,569,756.46	96.18	3,037,051.54
Jumlah Aset	4,341,700	-	670,150	5,011,850	4,854,234.65	96.86	157,615.35
Jumlah Pemberian & Kenaan Bayaran Tetap	453,149,100	-	16,790,108	469,939,208	469,868,047.45	99.98	71,160.55
Jumlah Perbelanjaan-perbelanjaan Lain	142,100	-	(21,300)	120,800	90,879.94	75.23	29,920.06
<b>JUMLAH KEMENTERIAN PELABURAN, PERDAGANGAN DAN INDUSTRI</b>	<b>640,811,600</b>	<b>-</b>	<b>-</b>	<b>640,811,600</b>	<b>636,975,880.79</b>	<b>99.40</b>	<b>3,835,719.21</b>

(disambung...)

## Penyata Perbelanjaan Mengurus bagi tahun berakhir 31 Disember 2024

(sambungan)

Maksud Perbelanjaan	Anggaran				Sebenar		Varian
	Asal	Tambahan/ (Kurangan)	Viremen Tambah/(Kurang)	Jumlah	Amaun	Prestasi	Kurang/(Lebih) Belanja
	RM	RM	RM	RM	RM	%	RM
<b>PERBELANJAAN BEKALAN - (SAMB.)</b>							
<b>B.25 KEMENTERIAN PERDAGANGAN DALAM NEGERI DAN KOS SARA HIDUP</b>							
010000 PENGURUSAN							
010100 Pengurusan Korporat							
10000 Emolumen	8,614,200	-	(801,700)	7,812,500	7,812,455.29	99.99	44.71
20000 Perkhidmatan dan Bekalan	9,464,800	-	8,326,345	17,791,145	17,791,080.60	99.99	64.40
Jumlah 010100	18,079,000	-	7,524,645	25,603,645	25,603,535.89	99.99	109.11
010200 Dasar dan Perancangan Strategik							
10000 Emolumen	2,070,900	-	(11,900)	2,059,000	2,058,969.77	99.99	30.23
20000 Perkhidmatan dan Bekalan	513,000	-	(14,900)	498,100	498,027.93	99.99	72.07
Jumlah 010200	2,583,900	-	(26,800)	2,557,100	2,556,997.70	99.99	102.30
010300 Integriti							
10000 Emolumen	1,307,500	-	82,730	1,390,230	1,390,226.64	99.99	3.36
20000 Perkhidmatan dan Bekalan	292,500	-	(92,800)	199,700	199,646.74	99.97	53.26
Jumlah 010300	1,600,000	-	(10,070)	1,589,930	1,589,873.38	99.99	56.62
010400 Akaun							
10000 Emolumen	1,598,800	-	(59,920)	1,538,880	1,538,870.06	99.99	9.94
20000 Perkhidmatan dan Bekalan	180,200	-	(23,580)	156,620	156,616.06	99.99	3.94
Jumlah 010400	1,779,000	-	(83,500)	1,695,500	1,695,486.12	99.99	13.88
010500 Komunikasi Korporat							
10000 Emolumen	752,900	-	(26,100)	726,800	726,709.56	99.99	90.44
20000 Perkhidmatan dan Bekalan	466,000	-	(11,800)	454,200	454,100.24	99.98	99.76
Jumlah 010500	1,218,900	-	(37,900)	1,181,000	1,180,809.80	99.98	190.20
010600 Pengurusan Sumber Manusia							
10000 Emolumen	3,761,000	-	30,740	3,791,740	3,791,734.08	99.99	5.92
20000 Perkhidmatan dan Bekalan	2,233,100	-	(57,700)	2,175,400	2,175,371.16	99.99	28.84
Jumlah 010600	5,994,100	-	(26,960)	5,967,140	5,967,105.24	99.99	34.76
010700 Khidmat Pengurusan dan Kewangan							
10000 Emolumen	5,443,000	-	22,250	5,465,250	5,465,240.30	99.99	9.70
20000 Perkhidmatan dan Bekalan	47,183,300	-	(13,365,070)	33,818,230	33,818,164.65	99.99	65.35
30000 Aset	3,000,000	-	(389,800)	2,610,200	2,610,104.00	99.99	96.00
40000 Pemberian dan Kenaan Bayaran Tetap	260,800	-	19,800	280,600	280,508.15	99.97	91.85
Jumlah 010700	55,887,100	-	(13,712,820)	42,174,280	42,174,017.10	99.99	262.90
010800 Pengurusan Maklumat							
10000 Emolumen	3,738,000	-	(327,600)	3,410,400	3,410,398.05	99.99	1.95
20000 Perkhidmatan dan Bekalan	22,925,800	-	(7,540,740)	15,385,060	15,385,021.71	99.99	38.29
30000 Aset	2,211,500	-	(325,500)	1,886,000	1,885,983.87	99.99	16.13
Jumlah 010800	28,875,300	-	(8,193,840)	20,681,460	20,681,403.63	99.99	56.37
010900 PPDN Negeri							
10000 Emolumen	158,033,600	-	6,276,120	164,309,720	164,309,641.38	99.99	78.62
20000 Perkhidmatan dan Bekalan	63,055,100	-	3,350,938	66,406,038	66,405,945.25	99.99	92.75
Jumlah 010900	221,088,700	-	9,627,058	230,715,758	230,715,586.63	99.99	171.37
Emolumen	185,319,900	-	5,184,620	190,504,520	190,504,245.13	99.99	274.87
Perkhidmatan dan Bekalan	146,313,800	-	(9,429,307)	136,884,493	136,883,974.34	99.99	518.66
Aset	5,211,500	-	(715,300)	4,496,200	4,496,087.87	99.99	112.13
Pemberian dan Kenaan Bayaran Tetap	260,800	-	19,800	280,600	280,508.15	99.97	91.85
Jumlah 010000	337,106,000	-	(4,940,187)	332,165,813	332,164,815.49	99.99	997.51
020000 PEMBANGUNAN PERDAGANGAN DALAM NEGERI							
020100 Pengawalseliaan Barang Kawalan dan Subsidi							
10000 Emolumen	3,266,000	-	16,770	3,282,770	3,282,765.76	99.99	4.24
20000 Perkhidmatan dan Bekalan	926,200	-	157,940	1,084,140	1,084,115.68	99.99	24.32
40000 Pemberian dan Kenaan Bayaran Tetap	-	-	41,856,492	41,856,492	41,856,490.00	99.99	2.00
Jumlah 020100	4,192,200	-	42,031,202	46,223,402	46,223,371.44	99.99	30.56
020200 Perdagangan Pengedaran dan Perniagaan							
10000 Emolumen	4,954,100	(477,700)	(116,300)	4,360,100	4,360,005.47	99.99	94.53
20000 Perkhidmatan dan Bekalan	2,924,400	(306,000)	948,280	3,566,680	3,566,581.43	99.99	98.57
Jumlah 020200	7,878,500	(783,700)	831,980	7,926,780	7,926,586.90	99.99	193.10
020300 Hal Ehwal Kos Sara Hidup dan Penyelidikan							
10000 Emolumen	2,555,700	-	133,890	2,689,590	2,689,587.34	99.99	2.66
20000 Perkhidmatan dan Bekalan	773,000	-	(86,200)	686,800	686,710.71	99.99	89.29
Jumlah 020300	3,328,700	-	47,690	3,376,390	3,376,298.05	99.99	91.95

(disambung...)

## Penyata Perbelanjaan Mengurus bagi tahun berakhir 31 Disember 2024

(sambungan)

Maksud Perbelanjaan	Anggaran				Sebenar		Varian
	Asal	Tambahan/ (Kurangan)	Virement Tambah/(Kurang)	Jumlah	Amaun	Prestasi	Kurang/(Lebih) Belanja
	RM	RM	RM	RM	RM	%	RM
<b>PERBELANJAAN BEKALAN - (SAMB.)</b>							
<b>B.25 KEMENTERIAN PERDAGANGAN DALAM NEGERI DAN KOS SARA HIDUP - (SAMB.)</b>							
020000 PEMBANGUNAN PERDAGANGAN DALAM NEGERI - (SAMB.)							
020400 Penguatkuasaan							
10000 Emolumen	23,786,300	-	773,560	24,559,860	24,559,852.89	99.99	7.11
20000 Perkhidmatan dan Bekalan	17,439,000	-	(404,060)	17,034,940	17,034,939.06	99.99	0.94
30000 Aset	800,000	-	(39,400)	760,600	760,518.00	99.99	82.00
Jumlah 020400	42,025,300	-	330,100	42,355,400	42,355,309.95	99.99	90.05
020500 Tribunal Rayuan Persaingan							
10000 Emolumen	429,600	-	12,750	442,350	442,341.89	99.99	8.11
20000 Perkhidmatan dan Bekalan	649,500	-	(385,140)	264,360	264,342.88	99.99	17.12
Jumlah 020500	1,079,100	-	(372,390)	706,710	706,684.77	99.99	25.23
020600 Suruhanjaya Persaingan Malaysia (MyCC)							
40000 Pemberian dan Kenaan Bayaran Tetap	12,000,000	-	-	12,000,000	12,000,000.00	100.00	-
Jumlah 020600	12,000,000	-	-	12,000,000	12,000,000.00	100.00	-
Emolumen	34,991,700	(477,700)	820,670	35,334,670	35,334,553.35	99.99	116.65
Perkhidmatan dan Bekalan	22,712,100	(306,000)	230,820	22,636,920	22,636,689.76	99.99	230.24
Aset	800,000	-	(39,400)	760,600	760,518.00	99.99	82.00
Pemberian dan Kenaan Bayaran Tetap	12,000,000	-	41,856,492	53,856,492	53,856,490.00	99.99	2.00
Jumlah 020000	70,503,800	(783,700)	42,868,582	112,588,682	112,588,251.11	99.99	430.89
030000 PENDAYAUPAYAAN PENGGUNA							
030100 Gerakan Kepenggunaan							
10000 Emolumen	1,430,000	-	46,800	1,476,800	1,476,791.33	99.99	8.67
20000 Perkhidmatan dan Bekalan	693,200	-	549,643	1,242,843	1,242,814.42	99.99	28.58
40000 Pemberian dan Kenaan Bayaran Tetap	9,000,000	-	(811,487)	8,188,513	8,188,507.80	99.99	5.20
Jumlah 030100	11,123,200	-	(215,044)	10,908,156	10,908,113.55	99.99	42.45
030200 Standard Kepenggunaan							
10000 Emolumen	714,500	-	(70,300)	644,200	644,107.48	99.99	92.52
20000 Perkhidmatan dan Bekalan	268,200	-	(110,760)	157,440	157,398.48	99.97	41.52
Jumlah 030200	982,700	-	(181,060)	801,640	801,505.96	99.98	134.04
030300 Penyelidikan dan Dasar Kepenggunaan							
10000 Emolumen	959,700	-	(76,300)	883,400	883,350.79	99.99	49.21
20000 Perkhidmatan dan Bekalan	1,215,200	-	(582,460)	632,740	632,682.60	99.99	57.40
30000 Aset	14,200	-	(14,200)	-	-	-	-
Jumlah 030300	2,189,100	-	(672,960)	1,516,140	1,516,033.39	99.99	106.61
030400 Tribunal Tuntutan Pengguna Malaysia (TTPM)							
10000 Emolumen	1,260,000	-	(96,900)	1,163,100	1,163,048.42	99.99	51.58
20000 Perkhidmatan dan Bekalan	1,365,000	-	138,800	1,503,800	1,503,750.92	99.99	49.08
Jumlah 030400	2,625,000	-	41,900	2,666,900	2,666,799.34	99.99	100.66
Emolumen	4,364,200	-	(196,700)	4,167,500	4,167,298.02	99.99	201.98
Perkhidmatan dan Bekalan	3,541,600	-	(4,777)	3,536,823	3,536,646.42	99.99	176.58
Aset	14,200	-	(14,200)	-	-	-	-
Pemberian dan Kenaan Bayaran Tetap	9,000,000	-	(811,487)	8,188,513	8,188,507.80	99.99	5.20
Jumlah 030000	16,920,000	-	(1,027,164)	15,892,836	15,892,452.24	99.99	383.76
040000 PROGRAM KHUSUS							
040100 Bertugas ke Luar Negara							
20000 Perkhidmatan dan Bekalan	2,500,000	-	(561,000)	1,939,000	1,938,998.09	99.99	1.91
Jumlah 040100	2,500,000	-	(561,000)	1,939,000	1,938,998.09	99.99	1.91
040200 Emolumen Kakitangan Kontrak							
20000 Perkhidmatan dan Bekalan	7,600,000	-	2,751,500	10,351,500	10,351,481.99	99.99	18.01
Jumlah 040200	7,600,000	-	2,751,500	10,351,500	10,351,481.99	99.99	18.01
040300 Emolumen Pegawai Pemantau Harga (PPH)							
20000 Perkhidmatan dan Bekalan	41,000,000	-	(5,973,000)	35,027,000	35,026,905.27	99.99	94.73
Jumlah 040300	41,000,000	-	(5,973,000)	35,027,000	35,026,905.27	99.99	94.73
040400 Program Skim Penstabilan Harga Minyak Masak (COSS)							
40000 Pemberian dan Kenaan Bayaran Tetap	845,500,000	-	22,526,600	868,026,600	1,945,172,649.66	224.09	(1,077,146,049.66)
Jumlah 040400	845,500,000	-	22,526,600	868,026,600	1,945,172,649.66	224.09	(1,077,146,049.66)

(disambung...)

## Penyata Perbelanjaan Mengurus bagi tahun berakhir 31 Disember 2024

(sambungan)

Maksud Perbelanjaan	Anggaran				Sebenar		Varian
	Asal	Tambahan/ (Kurangan)	Virement Tambah/(Kurang)	Jumlah	Amaun	Prestasi	Kurang/(Lebih) Belanja
	RM	RM	RM	RM	RM	%	RM
<b>PERBELANJAAN BEKALAN - (SAMB.)</b>							
<b>B.25 KEMENTERIAN PERDAGANGAN DALAM NEGERI DAN KOS SARA HIDUP - (SAMB.)</b>							
040000 PROGRAM KHUSUS - (SAMB.)							
040500 Program Pengedaran Barang Perlu, LPG dan <i>Community Drumming</i>							
20000 Perkhidmatan dan Bekalan	225,000,000	-	(1,385,600)	223,614,400	223,614,383.81	99.99	16.19
Jumlah 040500	225,000,000	-	(1,385,600)	223,614,400	223,614,383.81	99.99	16.19
040600 Program Penyeragaman Harga Sabah, Sarawak dan Labuan							
40000 Pemberian dan Kenaan Bayaran Tetap	40,000,000	-	(259,400)	39,740,600	39,740,564.55	99.99	35.45
Jumlah 040600	40,000,000	-	(259,400)	39,740,600	39,740,564.55	99.99	35.45
040700 Sumbangan Kepada Badan-badan Lain							
40000 Pemberian dan Kenaan Bayaran Tetap	1,500,000	-	(10,000)	1,490,000	1,490,000.00	100.00	-
Jumlah 040700	1,500,000	-	(10,000)	1,490,000	1,490,000.00	100.00	-
040800 Kempen Beli Barangan Malaysia							
40000 Pemberian dan Kenaan Bayaran Tetap	12,000,000	-	(4,750,000)	7,250,000	7,250,000.00	100.00	-
Jumlah 040800	12,000,000	-	(4,750,000)	7,250,000	7,250,000.00	100.00	-
040900 Inisiatif Payung Rahmah							
20000 Perkhidmatan dan Bekalan	4,000,000	-	1,872,800	5,872,800	5,872,733.20	99.99	66.80
40000 Pemberian dan Kenaan Bayaran Tetap	196,000,000	-	(49,818,531)	146,181,469	146,181,400.00	99.99	69.00
Jumlah 040900	200,000,000	-	(47,945,731)	152,054,269	152,054,133.20	99.99	135.80
Perkhidmatan dan Bekalan	280,100,000	-	(3,295,300)	276,804,700	276,804,502.36	99.99	197.64
Pemberian dan Kenaan Bayaran Tetap	1,095,000,000	-	(32,311,331)	1,062,688,669	2,139,834,614.21	201.36	(1,077,145,945.21)
Jumlah 040000	1,375,100,000	-	(35,606,631)	1,339,493,369	2,416,639,116.57	180.41	(1,077,145,747.57)
050000 "ONE-OFF"							
050100 Harta Modal							
30000 Aset	3,000,000	-	220,400	3,220,400	3,220,386.08	99.99	13.92
Jumlah 050100	3,000,000	-	220,400	3,220,400	3,220,386.08	99.99	13.92
050200 Ubah Suai Ruang Pejabat dan Stor Ekshibit							
20000 Perkhidmatan dan Bekalan	950,000	-	298,941	1,248,941	1,248,889.60	99.99	51.40
30000 Aset	4,420,200	-	(1,813,941)	2,606,259	2,606,244.61	99.99	14.39
Jumlah 050200	5,370,200	-	(1,515,000)	3,855,200	3,855,134.21	99.99	65.79
050300 Rejim Kawalan Penggabungan							
40000 Pemberian dan Kenaan Bayaran Tetap	5,000,000	-	-	5,000,000	5,000,000.00	100.00	-
Jumlah 050300	5,000,000	-	-	5,000,000	5,000,000.00	100.00	-
Perkhidmatan dan Bekalan	950,000	-	298,941	1,248,941	1,248,889.60	99.99	51.40
Aset	7,420,200	-	(1,593,541)	5,826,659	5,826,630.69	99.99	28.31
Pemberian dan Kenaan Bayaran Tetap	5,000,000	-	-	5,000,000	5,000,000.00	100.00	-
Jumlah 050000	13,370,200	-	(1,294,600)	12,075,600	12,075,520.29	99.99	79.71
Jumlah Emolumen	224,675,800	(477,700)	5,808,590	230,006,690	230,006,096.50	99.99	593.50
Jumlah Perkhidmatan dan Bekalan	453,617,500	(306,000)	(12,199,623)	441,111,877	441,110,702.48	99.99	1,174.52
Jumlah Aset	13,445,900	-	(2,362,441)	11,083,459	11,083,236.56	99.99	222.44
Jumlah Pemberian & Kenaan Bayaran Tetap	1,121,260,800	-	8,753,474	1,130,014,274	2,207,160,120.16	195.32	(1,077,145,846.16)
<b>JUMLAH KEMENTERIAN PERDAGANGAN DALAM NEGERI DAN KOS SARA HIDUP</b>	<b>1,813,000,000</b>	<b>(783,700)</b>	<b>-</b>	<b>1,812,216,300</b>	<b>2,889,360,155.70</b>	<b>159.44</b>	<b>(1,077,143,855.70)</b>
<b>B.26 KEMENTERIAN PEMBANGUNAN USAHAWAN DAN KOPERASI</b>							
010000 PENGURUSAN							
010100 Pengurusan Am							
10000 Emolumen	13,226,500	-	730,000	13,956,500	13,956,482.67	99.99	17.33
20000 Perkhidmatan dan Bekalan	17,134,000	-	(2,633,840)	14,500,160	14,398,970.33	99.30	101,189.67
30000 Aset	500,000	-	(500,000)	-	-	-	-
40000 Pemberian dan Kenaan Bayaran Tetap	55,000	-	96,630	151,630	149,404.94	98.53	2,225.06
Jumlah 010100	30,915,500	-	(2,307,210)	28,608,290	28,504,857.94	99.64	103,432.06
010200 Pengurusan Sumber Manusia							
10000 Emolumen	2,406,600	-	-	2,406,600	1,987,715.15	82.59	418,884.85
20000 Perkhidmatan dan Bekalan	248,000	-	119,340	367,340	364,344.43	99.18	2,995.57
40000 Pemberian dan Kenaan Bayaran Tetap	67,600	-	-	67,600	9,025.66	13.35	58,574.34
Jumlah 010200	2,722,200	-	119,340	2,841,540	2,361,085.24	83.09	480,454.76

(disambung...)

## Penyata Perbelanjaan Mengurus bagi tahun berakhir 31 Disember 2024

(sambungan)

Maksud Perbelanjaan	Anggaran				Sebenar		Varian
	Asal	Tambahan/ (Kurangan)	Viremen Tambah/(Kurang)	Jumlah	Amaun	Prestasi	Kurang/(Lebih) Belanja
	RM	RM	RM	RM	RM	%	RM
<b>PERBELANJAAN BEKALAN - (SAMB.)</b>							
<b>B.26 KEMENTERIAN PEMBANGUNAN USAHAWAN DAN KOPERASI - (SAMB.)</b>							
010000 PENGURUSAN - (SAMB.)							
010300 Teknologi Maklumat							
10000 Emolumen	4,073,100	-	119,700	4,192,800	4,192,756.48	99.99	43.52
20000 Perkhidmatan dan Bekalan	6,750,000	-	(35,000)	6,715,000	6,071,340.39	90.41	643,659.61
30000 Aset	2,669,100	-	35,000	2,704,100	2,606,705.02	96.40	97,394.98
Jumlah 010300	13,492,200	-	119,700	13,611,900	12,870,801.89	94.56	741,098.11
Emolumen	19,706,200	-	849,700	20,555,900	20,136,954.30	97.96	418,945.70
Perkhidmatan dan Bekalan	24,132,000	-	(2,549,500)	21,582,500	20,834,655.15	96.53	747,844.85
Aset	3,169,100	-	(465,000)	2,704,100	2,606,705.02	96.40	97,394.98
Pemberian dan Kenaan Bayaran Tetap	122,600	-	96,630	219,230	158,430.60	72.27	60,799.40
Jumlah 010000	47,129,900	-	(2,068,170)	45,061,730	43,736,745.07	97.06	1,324,984.93
020000 PEMBANGUNAN USAHAWAN							
020100 Dasar dan Hubungan Antarabangsa							
10000 Emolumen	4,781,400	-	119,800	4,901,200	4,901,167.28	99.99	32.72
20000 Perkhidmatan dan Bekalan	1,625,200	-	(70,000)	1,555,200	1,221,683.38	78.55	333,516.62
Jumlah 020100	6,406,600	-	49,800	6,456,400	6,122,850.66	94.83	333,549.34
020200 Pembangunan Ekosistem Keusahawanan							
10000 Emolumen	2,217,900	-	72,100	2,290,000	2,289,987.66	99.99	12.34
20000 Perkhidmatan dan Bekalan	391,400	-	74,000	465,400	451,581.44	97.03	13,818.56
Jumlah 020200	2,609,300	-	146,100	2,755,400	2,741,569.10	99.50	13,830.90
020300 Pembangunan Francais dan Vendor							
10000 Emolumen	1,874,300	477,700	234,000	2,586,000	2,518,443.35	97.39	67,556.65
20000 Perkhidmatan dan Bekalan	361,400	306,000	(176,800)	490,600	490,008.54	99.88	591.46
Jumlah 020300	2,235,700	783,700	57,200	3,076,600	3,008,451.89	97.78	68,148.11
020400 Pusat Khidmat Kontraktor							
10000 Emolumen	14,150,900	-	354,600	14,505,500	14,505,467.83	99.99	32.17
20000 Perkhidmatan dan Bekalan	2,666,200	-	29,495	2,695,695	2,573,683.30	95.47	122,011.70
30000 Aset	7,500	-	-	7,500	7,280.00	97.07	220.00
40000 Pemberian dan Kenaan Bayaran Tetap	-	-	9,480	9,480	9,120.00	96.20	360.00
Jumlah 020400	16,824,600	-	393,575	17,218,175	17,095,551.13	99.29	122,623.87
020500 Perbadanan Perusahaan Kecil dan Sederhana Malaysia (SME Corp. Malaysia)							
40000 Pemberian dan Kenaan Bayaran Tetap	40,608,900	-	-	40,608,900	40,608,900.00	100.00	-
Jumlah 020500	40,608,900	-	-	40,608,900	40,608,900.00	100.00	-
Emolumen	23,024,500	477,700	780,500	24,282,700	24,215,066.12	99.72	67,633.88
Perkhidmatan dan Bekalan	5,044,200	306,000	(143,305)	5,206,895	4,736,956.66	90.97	469,938.34
Aset	7,500	-	-	7,500	7,280.00	97.07	220.00
Pemberian dan Kenaan Bayaran Tetap	40,608,900	-	9,480	40,618,380	40,618,020.00	99.99	360.00
Jumlah 020000	68,685,100	783,700	646,675	70,115,475	69,577,322.78	99.23	538,152.22
030000 PEMBANGUNAN KOPERASI							
030100 Pengurusan Koperasi							
10000 Emolumen	2,357,500	-	168,300	2,525,800	2,525,729.91	99.99	70.09
20000 Perkhidmatan dan Bekalan	711,400	-	252,170	963,570	915,843.76	95.05	47,726.24
Jumlah 030100	3,068,900	-	420,470	3,489,370	3,441,573.67	98.63	47,796.33
030200 Suruhanjaya Koperasi Malaysia (SKM)							
40000 Pemberian dan Kenaan Bayaran Tetap	78,600,000	-	-	78,600,000	78,600,000.00	100.00	-
Jumlah 030200	78,600,000	-	-	78,600,000	78,600,000.00	100.00	-
030300 Institut Koperasi Malaysia (IKMa)							
40000 Pemberian dan Kenaan Bayaran Tetap	16,256,800	-	-	16,256,800	16,256,800.00	100.00	-
Jumlah 030300	16,256,800	-	-	16,256,800	16,256,800.00	100.00	-
Emolumen	2,357,500	-	168,300	2,525,800	2,525,729.91	99.99	70.09
Perkhidmatan dan Bekalan	711,400	-	252,170	963,570	915,843.76	95.05	47,726.24
Pemberian dan Kenaan Bayaran Tetap	94,856,800	-	-	94,856,800	94,856,800.00	100.00	-
Jumlah 030000	97,925,700	-	420,470	98,346,170	98,298,373.67	99.95	47,796.33
040000 PROGRAM KHUSUS							
040100 Bertugas ke Luar Negara							
20000 Perkhidmatan dan Bekalan	2,000,000	-	1,000,000	3,000,000	2,338,875.44	77.96	661,124.56
Jumlah 040100	2,000,000	-	1,000,000	3,000,000	2,338,875.44	77.96	661,124.56

(disambung...)

## Penyata Perbelanjaan Mengurus bagi tahun berakhir 31 Disember 2024

(sambungan)

Maksud Perbelanjaan	Anggaran				Sebenar		Varian
	Asal	Tambahan/ (Kurangan)	Virement Tambah/(Kurang)	Jumlah	Amaun	Prestasi	Kurang/(Lebih) Belanja
	RM	RM	RM	RM	RM	%	RM
<b>PERBELANJAAN BEKALAN - (SAMB.)</b>							
<b>B.26 KEMENTERIAN PEMBANGUNAN USAHAWAN DAN KOPERASI - (SAMB.)</b>							
040000 PROGRAM KHUSUS - (SAMB.)							
040200 Emolumen Kakitangan Kontrak							
20000 Perkhidmatan dan Bekalan	1,819,200	-	-	1,819,200	1,677,112.93	92.19	142,087.07
Jumlah 040200	1,819,200	-	-	1,819,200	1,677,112.93	92.19	142,087.07
040300 Pembangunan Kapasiti Kontraktor							
20000 Perkhidmatan dan Bekalan	1,000,000	-	-	1,000,000	971,219.50	97.12	28,780.50
Jumlah 040300	1,000,000	-	-	1,000,000	971,219.50	97.12	28,780.50
040400 Tabung Ekonomi Kumpulan Usaha Niaga (TEKUN Nasional)							
40000 Pemberian dan Kenaan Bayaran Tetap	500,000	-	-	500,000	500,000.00	100.00	-
Jumlah 040400	500,000	-	-	500,000	500,000.00	100.00	-
040500 Institut Keusahawanan Negara (INSKEN)							
40000 Pemberian dan Kenaan Bayaran Tetap	10,896,600	-	-	10,896,600	10,896,600.00	100.00	-
Jumlah 040500	10,896,600	-	-	10,896,600	10,896,600.00	100.00	-
Perkhidmatan dan Bekalan	4,819,200	-	1,000,000	5,819,200	4,987,207.87	85.70	831,992.13
Pemberian dan Kenaan Bayaran Tetap	11,396,600	-	-	11,396,600	11,396,600.00	100.00	-
Jumlah 040000	16,215,800	-	1,000,000	17,215,800	16,383,807.87	95.17	831,992.13
050000 DASAR BARU							
050100 Penyelenggaraan Sistem BLESS							
20000 Perkhidmatan dan Bekalan	850,000	-	-	850,000	843,480.00	99.23	6,520.00
30000 Aset	150,000	-	-	150,000	99,360.00	66.24	50,640.00
Jumlah 050100	1,000,000	-	-	1,000,000	942,840.00	94.28	57,160.00
050200 Penyewaan Kenderaan							
20000 Perkhidmatan dan Bekalan	276,000	-	(38,975)	237,025	35,069.82	14.80	201,955.18
Jumlah 050200	276,000	-	(38,975)	237,025	35,069.82	14.80	201,955.18
Perkhidmatan dan Bekalan	1,126,000	-	(38,975)	1,087,025	878,549.82	80.82	208,475.18
Aset	150,000	-	-	150,000	99,360.00	66.24	50,640.00
Jumlah 050000	1,276,000	-	(38,975)	1,237,025	977,909.82	79.05	259,115.18
060000 "ONE-OFF"							
060100 Harta Modal							
30000 Aset	400,000	-	40,000	440,000	422,965.30	96.13	17,034.70
Jumlah 060100	400,000	-	40,000	440,000	422,965.30	96.13	17,034.70
060200 Penyelenggaraan dan Pembaikan Bangunan							
20000 Perkhidmatan dan Bekalan	139,000	-	-	139,000	138,585.00	99.70	415.00
Jumlah 060200	139,000	-	-	139,000	138,585.00	99.70	415.00
Perkhidmatan dan Bekalan	139,000	-	-	139,000	138,585.00	99.70	415.00
Aset	400,000	-	40,000	440,000	422,965.30	96.13	17,034.70
Jumlah 060000	539,000	-	40,000	579,000	561,550.30	96.99	17,449.70
Jumlah Emolumen	45,088,200	477,700	1,798,500	47,364,400	46,877,750.33	98.97	486,649.67
Jumlah Perkhidmatan dan Bekalan	35,971,800	306,000	(1,479,610)	34,798,190	32,491,798.26	93.37	2,306,391.74
Jumlah Aset	3,726,600	-	(425,000)	3,301,600	3,136,310.32	94.99	165,289.68
Jumlah Pemberian & Kenaan Bayaran Tetap	146,984,900	-	106,110	147,091,010	147,029,850.60	99.96	61,159.40
<b>JUMLAH KEMENTERIAN PEMBANGUNAN USAHAWAN DAN KOPERASI</b>	<b>231,771,500</b>	<b>783,700</b>	<b>-</b>	<b>232,555,200</b>	<b>229,535,709.51</b>	<b>98.70</b>	<b>3,019,490.49</b>
<b>B.27 KEMENTERIAN KERJA RAYA</b>							
010000 PENGURUSAN							
010100 Pengurusan dan Pentadbiran							
10000 Emolumen	31,241,800	-	2,027,786	33,269,586	33,269,520.07	99.99	65.93
20000 Perkhidmatan dan Bekalan	77,419,600	-	2,727,250	80,146,850	80,146,750.74	99.99	99.26
30000 Aset	720,000	-	602,381	1,322,381	1,322,308.74	99.99	72.26
40000 Pemberian dan Kenaan Bayaran Tetap	490,000	-	106,300	596,300	596,298.13	99.99	1.87
50000 Perbelanjaan-perbelanjaan Lain	-	-	500	500	491.00	98.20	9.00
Jumlah 010100	109,871,400	-	5,464,217	115,335,617	115,335,368.68	99.99	248.32
010200 Dasar dan Pengurusan Korporat							
10000 Emolumen	208,399,700	-	17,984,700	226,384,400	226,384,332.71	99.99	67.29
20000 Perkhidmatan dan Bekalan	68,170,100	-	(12,782,638)	55,387,462	55,387,377.29	99.99	84.71
30000 Aset	7,545,000	-	4,359,377	11,904,377	11,904,366.39	99.99	10.61
50000 Perbelanjaan-perbelanjaan Lain	120,000	-	(61,700)	58,300	58,235.44	99.89	64.56
Jumlah 010200	284,234,800	-	9,499,739	293,734,539	293,734,311.83	99.99	227.17

(disambung...)

## Penyata Perbelanjaan Mengurus bagi tahun berakhir 31 Disember 2024

(sambungan)

Maksud Perbelanjaan	Anggaran				Sebenar		Varian
	Asal	Tambahan/ (Kurangan)	Virement Tambah/(Kurang)	Jumlah	Amaun	Prestasi	Kurang/(Lebih) Belanja
	RM	RM	RM	RM	RM	%	RM
<b>PERBELANJAAN BEKALAN - (SAMB.)</b>							
<b>B.27 KEMENTERIAN KERJA RAYA - (SAMB.)</b>							
010000 PENGURUSAN - (SAMB.)							
010300 Pusat Kecemerlangan Kejuruteraan dan Teknologi JKR (CREaTE)							
10000 Emolumen	12,489,700	-	284,000	12,773,700	12,773,696.90	99.99	3.10
20000 Perkhidmatan dan Bekalan	21,518,900	-	(11,125,597)	10,393,303	10,393,264.15	99.99	38.85
30000 Aset	3,520,000	-	(57,130)	3,462,870	2,461,674.00	71.09	1,001,196.00
40000 Pemberian dan Kenaan Bayaran Tetap	1,300,000	-	(39,990)	1,260,010	1,260,000.00	99.99	10.00
50000 Perbelanjaan-perbelanjaan Lain	1,200	-	-	1,200	1,150.00	95.83	50.00
Jumlah 010300	38,829,800	-	(10,938,717)	27,891,083	26,889,785.05	96.41	1,001,297.95
010400 Cawangan Perancangan Aset Bersepadu							
10000 Emolumen	32,958,800	-	118,800	33,077,600	33,077,552.99	99.99	47.01
20000 Perkhidmatan dan Bekalan	2,108,500	-	151,850	2,260,350	2,260,331.98	99.99	18.02
30000 Aset	-	-	543,607	543,607	542,950.00	99.88	657.00
Jumlah 010400	35,067,300	-	814,257	35,881,557	35,880,834.97	99.99	722.03
010500 JKR Lembaga Kemajuan Kelantan Selatan (KESEDAR)							
10000 Emolumen	6,856,200	-	192,400	7,048,600	7,048,515.02	99.99	84.98
20000 Perkhidmatan dan Bekalan	1,152,200	-	(408,319)	743,881	743,809.89	99.99	71.11
30000 Aset	-	-	57,130	57,130	57,129.80	99.99	0.20
Jumlah 010500	8,008,400	-	(158,789)	7,849,611	7,849,454.71	99.99	156.29
010600 JKR Lembaga Kemajuan Terengganu Tengah (KETENGAH)							
10000 Emolumen	1,571,400	-	75,500	1,646,900	1,646,824.09	99.99	75.91
20000 Perkhidmatan dan Bekalan	106,900	-	400	107,300	107,259.29	99.96	40.71
30000 Aset	-	-	1,460	1,460	1,460.00	100.00	-
Jumlah 010600	1,678,300	-	77,360	1,755,660	1,755,543.38	99.99	116.62
Emolumen	293,517,600	-	20,683,186	314,200,786	314,200,441.78	99.99	344.22
Perkhidmatan dan Bekalan	170,476,200	-	(21,437,054)	149,039,146	149,038,793.34	99.99	352.66
Aset	11,785,000	-	5,506,825	17,291,825	16,289,888.93	94.21	1,001,936.07
Pemberian dan Kenaan Bayaran Tetap	1,790,000	-	66,310	1,856,310	1,856,298.13	99.99	11.87
Perbelanjaan-perbelanjaan Lain	121,200	-	(61,200)	60,000	59,876.44	99.79	123.56
Jumlah 010000	477,690,000	-	4,758,067	482,448,067	481,445,298.62	99.79	1,002,768.38
020000 PEMBANGUNAN INFRASTRUKTUR JALAN DAN PEMBANGUNAN INDUSTRI PEMBINAAN							
020100 Dasar dan Pembangunan							
10000 Emolumen	17,188,000	-	976,950	18,164,950	18,164,905.62	99.99	44.38
20000 Perkhidmatan dan Bekalan	19,171,500	-	(4,035,045)	15,136,455	15,136,400.34	99.99	54.66
30000 Aset	30,000	-	4,549,202	4,579,202	4,579,129.77	99.99	72.23
50000 Perbelanjaan-perbelanjaan Lain	1,469,700	-	(490,627)	979,073	979,072.08	99.99	0.92
Jumlah 020100	37,859,200	-	1,000,480	38,859,680	38,859,507.81	99.99	172.19
020200 Cawangan Jalan							
10000 Emolumen	23,565,000	-	773,800	24,338,800	24,338,793.07	99.99	6.93
20000 Perkhidmatan dan Bekalan	1,555,200	-	95,300	1,650,500	1,650,448.90	99.99	51.10
30000 Aset	-	-	815,421	815,421	815,395.00	99.99	26.00
Jumlah 020200	25,120,200	-	1,684,521	26,804,721	26,804,636.97	99.99	84.03
020300 Cawangan Kejuruteraan Geoteknik							
10000 Emolumen	7,960,300	-	256,268	8,216,568	8,216,491.12	99.99	76.88
20000 Perkhidmatan dan Bekalan	808,500	-	(61,695)	746,805	746,764.33	99.99	40.67
30000 Aset	-	-	18,700	18,700	18,700.00	100.00	-
Jumlah 020300	8,768,800	-	213,273	8,982,073	8,981,955.45	99.99	117.55
Emolumen	48,713,300	-	2,007,018	50,720,318	50,720,189.81	99.99	128.19
Perkhidmatan dan Bekalan	21,535,200	-	(4,001,440)	17,533,760	17,533,613.57	99.99	146.43
Aset	30,000	-	5,383,323	5,413,323	5,413,224.77	99.99	98.23
Perbelanjaan-perbelanjaan Lain	1,469,700	-	(490,627)	979,073	979,072.08	99.99	0.92
Jumlah 020000	71,748,200	-	2,898,274	74,646,474	74,646,100.23	99.99	373.77
030000 PEMBINAAN INFRASTRUKTUR BANGUNAN							
030100 Cawangan Arkitek							
10000 Emolumen	17,717,000	-	(184,300)	17,532,700	17,532,654.76	99.99	45.24
20000 Perkhidmatan dan Bekalan	1,289,300	-	(128,600)	1,160,700	1,160,600.28	99.99	99.72
30000 Aset	-	-	50,000	50,000	50,000.00	100.00	-
Jumlah 030100	19,006,300	-	(262,900)	18,743,400	18,743,255.04	99.99	144.96
030200 Cawangan Kejuruteraan Awam dan Struktur							
10000 Emolumen	26,266,500	-	1,997,900	28,264,400	28,264,380.56	99.99	19.44
20000 Perkhidmatan dan Bekalan	1,413,000	-	(143,827)	1,269,173	1,269,103.14	99.99	69.86
30000 Aset	-	-	8,383	8,383	8,299.50	99.00	83.50
Jumlah 030200	27,679,500	-	1,862,456	29,541,956	29,541,783.20	99.99	172.80

(disambung...)

## Penyata Perbelanjaan Mengurus bagi tahun berakhir 31 Disember 2024

(sambungan)

Maksud Perbelanjaan	Anggaran				Sebenar		Varian
	Asal	Tambahan/ (Kurangan)	Viremen Tambah/(Kurang)	Jumlah	Amaun	Prestasi	Kurang/(Lebih) Belanja
	RM	RM	RM	RM	RM	%	RM
<b>PERBELANJAAN BEKALAN - (SAMB.)</b>							
<b>B.27 KEMENTERIAN KERJA RAYA - (SAMB.)</b>							
030000 PEMBINAAN INFRASTRUKTUR BANGUNAN - (SAMB.)							
030300 Cawangan Kejuruteraan Elektrik							
10000 Emolumen	55,601,600	-	1,637,240	57,238,840	57,238,837.23	99.99	2.77
20000 Perkhidmatan dan Bekalan	5,929,000	-	563,468	6,492,468	6,492,408.92	99.99	59.08
30000 Aset	-	-	173,805	173,805	173,755.00	99.97	50.00
50000 Perbelanjaan-perbelanjaan Lain	9,100	-	(700)	8,400	8,350.45	99.41	49.55
Jumlah 030300	61,539,700	-	2,373,813	63,913,513	63,913,351.60	99.99	161.40
030400 Cawangan Kejuruteraan Mekanikal							
10000 Emolumen	24,555,100	-	(566,500)	23,988,600	23,988,505.71	99.99	94.29
20000 Perkhidmatan dan Bekalan	14,596,100	-	(563,144)	14,032,956	14,032,950.94	99.99	5.06
30000 Aset	-	-	1,112,753	1,112,753	1,112,658.00	99.99	95.00
Jumlah 030400	39,151,200	-	(16,891)	39,134,309	39,134,114.65	99.99	194.35
030500 Cawangan Kerja Kesihatan							
10000 Emolumen	8,354,300	-	(125,100)	8,229,200	8,229,148.73	99.99	51.27
20000 Perkhidmatan dan Bekalan	498,000	-	9,456	507,456	507,412.96	99.99	43.04
Jumlah 030500	8,852,300	-	(115,644)	8,736,656	8,736,561.69	99.99	94.31
030600 Cawangan Kerja Keselamatan							
10000 Emolumen	7,953,400	-	89,843	8,043,243	8,043,148.55	99.99	94.45
20000 Perkhidmatan dan Bekalan	703,600	-	16,095	719,695	719,663.20	99.99	31.80
30000 Aset	-	-	38,205	38,205	38,120.00	99.78	85.00
Jumlah 030600	8,657,000	-	144,143	8,801,143	8,800,931.75	99.99	211.25
030700 Cawangan Kerja Bangunan Am 1							
10000 Emolumen	8,090,800	-	352,321	8,443,121	8,443,039.05	99.99	81.95
20000 Perkhidmatan dan Bekalan	520,800	-	(85,521)	435,279	435,232.93	99.99	46.07
30000 Aset	-	-	8,985	8,985	8,985.00	100.00	-
Jumlah 030700	8,611,600	-	275,785	8,887,385	8,887,256.98	99.99	128.02
030800 Cawangan Kerja Bangunan Am 2							
10000 Emolumen	8,107,800	-	373,900	8,481,700	8,481,663.31	99.99	36.69
20000 Perkhidmatan dan Bekalan	488,300	-	(13,100)	475,200	475,192.33	99.99	7.67
Jumlah 030800	8,596,100	-	360,800	8,956,900	8,956,855.64	99.99	44.36
030900 Cawangan Kerja Pendidikan							
10000 Emolumen	11,398,200	-	448,437	11,846,637	11,846,576.12	99.99	60.88
20000 Perkhidmatan dan Bekalan	1,507,000	-	(302,200)	1,204,800	1,204,752.03	99.99	47.97
30000 Aset	-	-	101,550	101,550	101,549.60	99.99	0.40
Jumlah 030900	12,905,200	-	247,787	13,152,987	13,152,877.75	99.99	109.25
031000 Cawangan Kejuruteraan Infrastruktur Pengangkutan							
10000 Emolumen	11,457,600	-	432,500	11,890,100	11,890,012.48	99.99	87.52
20000 Perkhidmatan dan Bekalan	1,739,300	-	(310,000)	1,429,300	1,429,252.54	99.99	47.46
30000 Aset	-	-	164,000	164,000	164,000.00	100.00	-
Jumlah 031000	13,196,900	-	286,500	13,483,400	13,483,265.02	99.99	134.98
031100 Cawangan Kontrak dan Ukur Bahan							
10000 Emolumen	16,098,300	-	309,300	16,407,600	16,407,518.76	99.99	81.24
20000 Perkhidmatan dan Bekalan	820,000	-	73,300	893,300	893,290.26	99.99	9.74
30000 Aset	-	-	90,824	90,824	90,774.00	99.94	50.00
Jumlah 031100	16,918,300	-	473,424	17,391,724	17,391,583.02	99.99	140.98
031200 Cawangan Alam Sekitar dan Kecekapan Tenaga							
10000 Emolumen	6,311,600	-	-	6,311,600	6,100,080.60	96.65	211,519.40
20000 Perkhidmatan dan Bekalan	483,600	-	(14,500)	469,100	469,054.51	99.99	45.49
30000 Aset	-	-	13,570	13,570	13,570.00	100.00	-
Jumlah 031200	6,795,200	-	(930)	6,794,270	6,582,705.11	96.89	211,564.89
Emolumen	201,912,200	-	4,765,541	206,677,741	206,465,565.86	99.90	212,175.14
Perkhidmatan dan Bekalan	29,988,000	-	(898,573)	29,089,427	29,088,914.04	99.99	512.96
Aset	-	-	1,762,075	1,762,075	1,761,711.10	99.98	363.90
Perbelanjaan-perbelanjaan Lain	9,100	-	(700)	8,400	8,350.45	99.41	49.55
Jumlah 030000	231,909,300	-	5,628,343	237,537,643	237,324,541.45	99.91	213,101.55
040000 PENYELENGGARAAN ASET TAK ALIH							
040100 Cawangan Senggara Fasiliti Jalan							
10000 Emolumen	8,871,500	-	627,300	9,498,800	9,498,777.05	99.99	22.95
20000 Perkhidmatan dan Bekalan	2,194,300	-	(454,300)	1,740,000	1,739,997.30	99.99	2.70
30000 Aset	34,100	-	230,750	264,850	264,793.52	99.98	56.48
Jumlah 040100	11,099,900	-	403,750	11,503,650	11,503,567.87	99.99	82.13

(disambung...)



## Penyata Perbelanjaan Mengurus bagi tahun berakhir 31 Disember 2024

(sambungan)

Maksud Perbelanjaan	Anggaran				Sebenar		Varian
	Asal	Tambahan/ (Kurangan)	Virement Tambah/(Kurang)	Jumlah	Amaun	Prestasi	Kurang/(Lebih) Belanja
	RM	RM	RM	RM	RM	%	RM
<b>PERBELANJAAN BEKALAN - (SAMB.)</b>							
<b>B.27 KEMENTERIAN KERJA RAYA - (SAMB.)</b>							
040000 PENYELENGGARAAN ASET TAK ALIH - (SAMB.)							
040200 Cawangan Senggara Fasiliti Bangunan							
10000 Emolumen	39,653,900	-	2,230,510	41,884,410	41,884,332.36	99.99	77.64
20000 Perkhidmatan dan Bekalan	29,908,100	-	(10,198,148)	19,709,952	19,709,874.71	99.99	77.29
30000 Aset	-	-	921,062	921,062	921,057.84	99.99	4.16
Jumlah 040200	69,562,000	-	(7,046,576)	62,515,424	62,515,264.91	99.99	159.09
040300 Cawangan Kejuruteraan Cerun							
10000 Emolumen	6,439,400	-	257,100	6,696,500	6,696,466.47	99.99	33.53
20000 Perkhidmatan dan Bekalan	1,041,300	-	(288,913)	752,387	665,442.36	88.44	86,944.64
30000 Aset	-	-	59,113	59,113	59,113.00	100.00	-
Jumlah 040300	7,480,700	-	27,300	7,508,000	7,421,021.83	98.84	86,978.17
040400 JKR Wilayah Persekutuan Putrajaya							
10000 Emolumen	8,064,300	-	634,300	8,698,600	8,698,510.33	99.99	89.67
20000 Perkhidmatan dan Bekalan	3,488,900	-	(916,000)	2,572,900	2,572,820.20	99.99	79.80
Jumlah 040400	11,553,200	-	(281,700)	11,271,500	11,271,330.53	99.99	169.47
040500 JKR Wilayah Persekutuan Labuan							
10000 Emolumen	7,765,000	-	121,100	7,886,100	7,886,062.69	99.99	37.31
20000 Perkhidmatan dan Bekalan	3,184,400	-	(830,800)	2,353,600	2,353,561.43	99.99	38.57
30000 Aset	-	-	342,486	342,486	342,485.70	99.99	0.30
Jumlah 040500	10,949,400	-	(367,214)	10,582,186	10,582,109.82	99.99	76.18
040600 JKR Wilayah Persekutuan Kuala Lumpur							
10000 Emolumen	25,826,700	-	(119,196)	25,707,504	25,707,496.68	99.99	7.32
20000 Perkhidmatan dan Bekalan	8,749,400	-	(1,174,465)	7,574,935	7,574,898.27	99.99	36.73
30000 Aset	-	-	5,594	5,594	5,594.00	100.00	-
Jumlah 040600	34,576,100	-	(1,288,067)	33,288,033	33,287,988.95	99.99	44.05
Emolumen	96,620,800	-	3,751,114	100,371,914	100,371,645.58	99.99	268.42
Perkhidmatan dan Bekalan	48,566,400	-	(13,862,626)	34,703,774	34,616,594.27	99.75	87,179.73
Aset	34,100	-	1,559,005	1,593,105	1,593,044.06	99.99	60.94
Jumlah 040000	145,221,300	-	(8,552,507)	136,668,793	136,581,283.91	99.94	87,509.09
050000 PROGRAM KHUSUS							
050100 Bertugas ke Luar Negara							
20000 Perkhidmatan dan Bekalan	1,500,000	-	(446,100)	1,053,900	1,053,848.94	99.99	51.06
Jumlah 050100	1,500,000	-	(446,100)	1,053,900	1,053,848.94	99.99	51.06
050200 Bayaran Balik Pinjaman LLM							
40000 Pemberian dan Kenaan Bayaran Tetap	100,000	-	-	100,000	100,000.00	100.00	-
Jumlah 050200	100,000	-	-	100,000	100,000.00	100.00	-
050300 Bayaran Latihan Industri							
20000 Perkhidmatan dan Bekalan	800,000	-	(36,000)	764,000	708,166.50	92.69	55,833.50
Jumlah 050300	800,000	-	(36,000)	764,000	708,166.50	92.69	55,833.50
050400 Banci Lalu Lintas Kebangsaan							
20000 Perkhidmatan dan Bekalan	2,500,000	-	(8,900)	2,491,100	2,491,094.00	99.99	6.00
Jumlah 050400	2,500,000	-	(8,900)	2,491,100	2,491,094.00	99.99	6.00
050500 Pertandingan Kemahiran							
20000 Perkhidmatan dan Bekalan	1,000,000	-	32,286	1,032,286	1,032,227.77	99.99	58.23
40000 Pemberian dan Kenaan Bayaran Tetap	-	-	104,294	104,294	104,293.48	99.99	0.52
Jumlah 050500	1,000,000	-	136,580	1,136,580	1,136,521.25	99.99	58.75
Perkhidmatan dan Bekalan	5,800,000	-	(458,714)	5,341,286	5,285,337.21	98.95	55,948.79
Pemberian dan Kenaan Bayaran Tetap	100,000	-	104,294	204,294	204,293.48	99.99	0.52
Jumlah 050000	5,900,000	-	(354,420)	5,545,580	5,489,630.69	98.99	55,949.31
060000 "ONE-OFF"							
060100 Menaik Taraf, Pembaikan dan Penyelenggaraan Bangunan							
20000 Perkhidmatan dan Bekalan	-	-	2,302,243	2,302,243	2,302,177.86	99.99	65.14
30000 Aset	7,903,900	-	(2,972,800)	4,931,100	4,931,038.13	99.99	61.87
Jumlah 060100	7,903,900	-	(670,557)	7,233,343	7,233,215.99	99.99	127.01
060200 Kenderaan dan Jentera							
30000 Aset	9,000,000	-	(3,707,200)	5,292,800	5,292,700.00	99.99	100.00
Jumlah 060200	9,000,000	-	(3,707,200)	5,292,800	5,292,700.00	99.99	100.00
Perkhidmatan dan Bekalan	-	-	2,302,243	2,302,243	2,302,177.86	99.99	65.14
Aset	16,903,900	-	(6,680,000)	10,223,900	10,223,738.13	99.99	161.87
Jumlah 060000	16,903,900	-	(4,377,757)	12,526,143	12,525,915.99	99.99	227.01

(disambung...)

## Penyata Perbelanjaan Mengurus bagi tahun berakhir 31 Disember 2024

(sambungan)

Maksud Perbelanjaan	Anggaran				Sebenar		Varian
	Asal	Tambahan/ (Kurangan)	Viremen Tambah/(Kurang)	Jumlah	Amaun	Prestasi	Kurang/(Lebih) Belanja
	RM	RM	RM	RM	RM	%	RM
<b>PERBELANJAAN BEKALAN - (SAMB.)</b>							
<b>B.27 KEMENTERIAN KERJA RAYA - (SAMB.)</b>							
Jumlah Emolumen	640,763,900	-	31,206,859	671,970,759	671,757,843.03	99.97	212,915.97
Jumlah Perkhidmatan dan Bekalan	276,365,800	-	(38,356,164)	238,009,636	237,865,430.29	99.94	144,205.71
Jumlah Aset	28,753,000	-	7,531,228	36,284,228	35,281,606.99	97.24	1,002,621.01
Jumlah Pemberian & Kenaan Bayaran Tetap	1,890,000	-	170,604	2,060,604	2,060,591.61	99.99	12.39
Jumlah Perbelanjaan-perbelanjaan Lain	1,600,000	-	(552,527)	1,047,473	1,047,298.97	99.98	174.03
<b>JUMLAH KEMENTERIAN KERJA RAYA</b>	<b>949,372,700</b>	<b>-</b>	<b>-</b>	<b>949,372,700</b>	<b>948,012,770.89</b>	<b>99.86</b>	<b>1,359,929.11</b>
<b>B.28 KEMENTERIAN PENGANGKUTAN</b>							
010000 PENGURUSAN							
010100 Pengurusan Am							
10000 Emolumen	12,817,600	-	-	12,817,600	12,780,524.01	99.71	37,075.99
20000 Perkhidmatan dan Bekalan	21,969,100	-	(1,868,361)	20,100,739	18,943,978.62	94.25	1,156,760.38
40000 Pemberian dan Kenaan Bayaran Tetap	1,291,000	-	(75,810)	1,215,190	1,209,003.99	99.49	6,186.01
Jumlah 010100	36,077,700	-	(1,944,171)	34,133,529	32,933,506.62	96.48	1,200,022.38
010200 Maritim							
10000 Emolumen	3,198,000	-	-	3,198,000	3,126,570.47	97.77	71,429.53
20000 Perkhidmatan dan Bekalan	2,217,700	-	(194,759)	2,022,941	1,772,650.26	87.63	250,290.74
40000 Pemberian dan Kenaan Bayaran Tetap	1,500,000	-	20,000	1,520,000	1,513,687.25	99.58	6,312.75
50000 Perbelanjaan-perbelanjaan Lain	25,400	-	2,000	27,400	23,658.99	86.35	3,741.01
Jumlah 010200	6,941,100	-	(172,759)	6,768,341	6,436,566.97	95.10	331,774.03
010300 Udara							
10000 Emolumen	3,502,500	-	398,500	3,901,000	3,900,907.24	99.99	92.76
20000 Perkhidmatan dan Bekalan	2,761,000	-	(313,050)	2,447,950	2,274,772.12	92.93	173,177.88
30000 Aset	188,800	-	192,000	380,800	379,358.46	99.62	1,441.54
40000 Pemberian dan Kenaan Bayaran Tetap	2,125,600	-	23,025,078	25,150,678	24,887,493.79	98.95	263,184.21
Jumlah 010300	8,577,900	-	23,302,528	31,880,428	31,442,531.61	98.63	437,896.39
010400 Darat							
10000 Emolumen	1,474,300	-	339,400	1,813,700	1,813,620.87	99.99	79.13
20000 Perkhidmatan dan Bekalan	425,900	-	-	425,900	410,300.70	96.34	15,599.30
40000 Pemberian dan Kenaan Bayaran Tetap	5,000,000	-	6,310,000	11,310,000	11,308,363.00	99.99	1,637.00
Jumlah 010400	6,900,200	-	6,649,400	13,549,600	13,532,284.57	99.87	17,315.43
010500 Perancangan Strategik dan Antarabangsa							
10000 Emolumen	4,603,300	-	78,600	4,681,900	4,681,890.77	99.99	9.23
20000 Perkhidmatan dan Bekalan	916,700	-	(5,620)	911,080	866,006.38	95.05	45,073.62
Jumlah 010500	5,520,000	-	72,980	5,592,980	5,547,897.15	99.19	45,082.85
010600 Pengurusan Sumber Manusia							
10000 Emolumen	2,441,600	-	78,400	2,520,000	2,519,972.20	99.99	27.80
20000 Perkhidmatan dan Bekalan	498,300	-	18,800	517,100	498,444.10	96.39	18,655.90
40000 Pemberian dan Kenaan Bayaran Tetap	38,800	-	(18,800)	20,000	19,371.43	96.86	628.57
Jumlah 010600	2,978,700	-	78,400	3,057,100	3,037,787.73	99.37	19,312.27
010700 Pengurusan Maklumat							
10000 Emolumen	917,100	-	-	917,100	901,146.68	98.26	15,953.32
20000 Perkhidmatan dan Bekalan	2,890,800	-	-	2,890,800	2,817,714.57	97.47	73,085.43
30000 Aset	700,000	-	-	700,000	645,322.20	92.19	54,677.80
Jumlah 010700	4,507,900	-	-	4,507,900	4,364,183.45	96.81	143,716.55
010800 Akaun							
10000 Emolumen	4,112,100	-	262,600	4,374,700	4,373,850.89	99.98	849.11
20000 Perkhidmatan dan Bekalan	585,100	-	-	585,100	571,319.01	97.64	13,780.99
30000 Aset	20,000	-	-	20,000	19,986.30	99.93	13.70
Jumlah 010800	4,717,200	-	262,600	4,979,800	4,965,156.20	99.71	14,643.80
010900 Pembangunan							
10000 Emolumen	4,320,200	-	271,000	4,591,200	4,591,110.72	99.99	89.28
20000 Perkhidmatan dan Bekalan	7,076,800	-	1,454,094	8,530,894	8,498,902.05	99.62	31,991.95
40000 Pemberian dan Kenaan Bayaran Tetap	-	-	777,724	777,724	777,724.00	100.00	-
Jumlah 010900	11,397,000	-	2,502,818	13,899,818	13,867,736.77	99.77	32,081.23
Emolumen	37,386,700	-	1,428,500	38,815,200	38,689,593.85	99.68	125,606.15
Perkhidmatan dan Bekalan	39,341,400	-	(908,896)	38,432,504	36,654,087.81	95.37	1,778,416.19
Aset	908,800	-	192,000	1,100,800	1,044,666.96	94.90	56,133.04
Pemberian dan Kenaan Bayaran Tetap	9,955,400	-	30,038,192	39,993,592	39,715,643.46	99.31	277,948.54
Perbelanjaan-perbelanjaan Lain	25,400	-	2,000	27,400	23,658.99	86.35	3,741.01
<b>Jumlah 010000</b>	<b>87,617,700</b>	<b>-</b>	<b>30,751,796</b>	<b>118,369,496</b>	<b>116,127,651.07</b>	<b>98.11</b>	<b>2,241,844.93</b>

(disambung...)

## Penyata Perbelanjaan Mengurus bagi tahun berakhir 31 Disember 2024

(sambungan)

Maksud Perbelanjaan	Anggaran				Sebenar		Varian
	Asal	Tambahan/ (Kurangan)	Virement Tambah/(Kurang)	Jumlah	Amaun	Prestasi	Kurang/(Lebih) Belanja
	RM	RM	RM	RM	RM	%	RM
<b>PERBELANJAAN BEKALAN - (SAMB.)</b>							
<b>B.28 KEMENTERIAN PENGANGKUTAN - (SAMB.)</b>							
020000 PERKHIDMATAN PENGANGKUTAN							
020100 Agensi Pengangkutan Awam Darat (APAD)							
10000 Emolumen	5,346,700	-	-	5,346,700	5,039,198.76	94.25	307,501.24
20000 Perkhidmatan dan Bekalan	6,975,900	-	(198,300)	6,777,600	6,741,998.21	99.47	35,601.79
30000 Aset	1,043,900	-	-	1,043,900	1,039,675.04	99.60	4,224.96
40000 Pemberian dan Kenaan Bayaran Tetap	3,000	-	-	3,000	3,000.00	100.00	-
Jumlah 020100	13,369,500	-	(198,300)	13,171,200	12,823,872.01	97.36	347,327.99
020200 Pengangkutan Laut							
10000 Emolumen	85,192,900	-	-	85,192,900	83,668,196.62	98.21	1,524,703.38
20000 Perkhidmatan dan Bekalan	70,526,000	-	1,060,000	71,586,000	70,419,475.99	98.37	1,166,524.01
40000 Pemberian dan Kenaan Bayaran Tetap	745,100	-	(281,000)	464,100	400,698.78	86.34	63,401.22
50000 Perbelanjaan-perbelanjaan Lain	1,000	-	-	1,000	1,000.00	100.00	-
Jumlah 020200	156,465,000	-	779,000	157,244,000	154,489,371.39	98.25	2,754,628.61
020300 Pengangkutan Jalan							
10000 Emolumen	430,500,200	-	2,601,700	433,101,900	433,101,857.86	99.99	42.14
20000 Perkhidmatan dan Bekalan	273,997,200	-	(48,451,802)	225,545,398	224,264,700.94	99.43	1,280,697.06
30000 Aset	563,000	-	7,687,390	8,250,390	7,720,739.00	93.58	529,651.00
40000 Pemberian dan Kenaan Bayaran Tetap	1,322,400	-	8,618,472	9,940,872	8,529,781.77	85.81	1,411,090.23
Jumlah 020300	706,382,800	-	(29,544,240)	676,838,560	673,617,079.57	99.52	3,221,480.43
020400 Lembaga Pelesenan Kenderaan Perdagangan Sabah (LPKP Sabah)							
10000 Emolumen	3,232,300	-	89,400	3,321,700	3,321,636.09	99.99	63.91
20000 Perkhidmatan dan Bekalan	1,762,200	-	(10,880)	1,751,320	1,716,169.76	97.99	35,150.24
40000 Pemberian dan Kenaan Bayaran Tetap	3,000	-	-	3,000	-	-	3,000.00
Jumlah 020400	4,997,500	-	78,520	5,076,020	5,037,805.85	99.25	38,214.15
020500 Lembaga Pelesenan Kenderaan Perdagangan Sarawak (LPKP Sarawak)							
10000 Emolumen	2,934,000	-	90,900	3,024,900	3,024,813.47	99.99	86.53
20000 Perkhidmatan dan Bekalan	826,800	-	(72,686)	754,114	742,251.25	98.43	11,862.75
30000 Aset	-	-	14,810	14,810	10,813.00	73.01	3,997.00
40000 Pemberian dan Kenaan Bayaran Tetap	3,000	-	-	3,000	-	-	3,000.00
Jumlah 020500	3,763,800	-	33,024	3,796,824	3,777,877.72	99.50	18,946.28
020600 Pihak Berkuasa Penerbangan Awam Malaysia (CAAM)							
40000 Pemberian dan Kenaan Bayaran Tetap	150,297,000	-	-	150,297,000	150,297,000.00	100.00	-
Jumlah 020600	150,297,000	-	-	150,297,000	150,297,000.00	100.00	-
020700 Malaysian Institute of Road Safety Research (MIROS)							
40000 Pemberian dan Kenaan Bayaran Tetap	15,844,000	-	-	15,844,000	15,844,000.00	100.00	-
Jumlah 020700	15,844,000	-	-	15,844,000	15,844,000.00	100.00	-
Emolumen	527,206,100	-	2,782,000	529,988,100	528,155,702.80	99.65	1,832,397.20
Perkhidmatan dan Bekalan	354,088,100	-	(47,673,668)	306,414,432	303,884,596.15	99.17	2,529,835.85
Aset	1,606,900	-	7,702,200	9,309,100	8,771,227.04	94.22	537,872.96
Pemberian dan Kenaan Bayaran Tetap	168,217,500	-	8,337,472	176,554,972	175,074,480.55	99.16	1,480,491.45
Perbelanjaan-perbelanjaan Lain	1,000	-	-	1,000	1,000.00	100.00	-
Jumlah 020000	1,051,119,600	-	(28,851,996)	1,022,267,604	1,015,887,006.54	99.38	6,380,597.46
030000 PROGRAM KHUSUS							
030100 Bertugas ke Luar Negara							
20000 Perkhidmatan dan Bekalan	3,000,000	-	-	3,000,000	2,509,660.88	83.66	490,339.12
Jumlah 030100	3,000,000	-	-	3,000,000	2,509,660.88	83.66	490,339.12
030200 Emolumen Kakitangan Kontrak							
20000 Perkhidmatan dan Bekalan	918,000	-	-	918,000	815,030.96	88.78	102,969.04
Jumlah 030200	918,000	-	-	918,000	815,030.96	88.78	102,969.04
030300 Subsidi Perkhidmatan Udara Luar Bandar (RAS)							
40000 Pemberian dan Kenaan Bayaran Tetap	209,000,000	-	-	209,000,000	208,854,285.72	99.93	145,714.28
Jumlah 030300	209,000,000	-	-	209,000,000	208,854,285.72	99.93	145,714.28
030400 Subsidi Operasi Tren Tidak Ekonomik (KTMB)							
40000 Pemberian dan Kenaan Bayaran Tetap	20,000,000	-	4,286,400	24,286,400	24,199,593.10	99.64	86,806.90
Jumlah 030400	20,000,000	-	4,286,400	24,286,400	24,199,593.10	99.64	86,806.90
030500 Institut Hal Ehwal Maritim (MIMA)							
40000 Pemberian dan Kenaan Bayaran Tetap	3,000,000	-	-	3,000,000	3,000,000.00	100.00	-
Jumlah 030500	3,000,000	-	-	3,000,000	3,000,000.00	100.00	-

(disambung...)

## Penyata Perbelanjaan Mengurus bagi tahun berakhir 31 Disember 2024

(sambungan)

Maksud Perbelanjaan	Anggaran				Sebenar		Varian
	Asal	Tambahan/ (Kurangan)	Virement Tambah/(Kurang)	Jumlah	Amaun	Prestasi	Kurang/(Lebih) Belanja
	RM	RM	RM	RM	RM	%	RM
<b>PERBELANJAAN BEKALAN - (SAMB.)</b>							
<b>B.28 KEMENTERIAN PENGANGKUTAN - (SAMB.)</b>							
030000 PROGRAM KHUSUS - (SAMB.)							
030600 Penyelenggaraan Kenderaan Penguatkuasa JPJ 20000 Perkhidmatan dan Bekalan	5,000,000	-	-	5,000,000	4,987,698.46	99.75	12,301.54
Jumlah 030600	5,000,000	-	-	5,000,000	4,987,698.46	99.75	12,301.54
030700 Penyelenggaraan Bangunan JPJ 20000 Perkhidmatan dan Bekalan 30000 Aset	5,000,000	-	(500,000)	4,500,000	4,468,112.90	99.29	31,887.10
	-	-	500,000	500,000	483,367.24	96.67	16,632.76
Jumlah 030700	5,000,000	-	-	5,000,000	4,951,480.14	99.03	48,519.86
030800 Insentif Pas Bulanan Tanpa Had (My50) 40000 Pemberian dan Kenaan Bayaran Tetap	200,000,000	-	-	200,000,000	200,000,000.00	100.00	-
Jumlah 030800	200,000,000	-	-	200,000,000	200,000,000.00	100.00	-
030900 Pas Mutiara 40000 Pemberian dan Kenaan Bayaran Tetap	10,000,000	-	(4,000,000)	6,000,000	4,622,575.00	77.04	1,377,425.00
Jumlah 030900	10,000,000	-	(4,000,000)	6,000,000	4,622,575.00	77.04	1,377,425.00
031000 Emolumen Kakitangan Kontrak SPAD 10000 Emolumen 40000 Pemberian dan Kenaan Bayaran Tetap	29,585,000	-	(25,731)	29,559,269	28,352,903.67	95.92	1,206,365.33
	15,000	-	25,731	40,731	40,659.21	99.82	71.79
Jumlah 031000	29,600,000	-	-	29,600,000	28,393,562.88	95.92	1,206,437.12
031100 Pas Perjalanan Percuma Pelajar Sekolah dan OKU 40000 Pemberian dan Kenaan Bayaran Tetap	3,942,000	-	(1,558,100)	2,383,900	759,138.58	31.84	1,624,761.42
Jumlah 031100	3,942,000	-	(1,558,100)	2,383,900	759,138.58	31.84	1,624,761.42
Emolumen	29,585,000	-	(25,731)	29,559,269	28,352,903.67	95.92	1,206,365.33
Perkhidmatan dan Bekalan	13,918,000	-	(500,000)	13,418,000	12,780,503.20	95.25	637,496.80
Aset	-	-	500,000	500,000	483,367.24	96.67	16,632.76
Pemberian dan Kenaan Bayaran Tetap	445,957,000	-	(1,245,969)	444,711,031	441,476,251.61	99.27	3,234,779.39
Jumlah 030000	489,460,000	-	(1,271,700)	488,188,300	483,093,025.72	98.96	5,095,274.28
040000 "ONE-OFF"							
040100 Harta Modal 30000 Aset	856,200	-	300,000	1,156,200	1,090,451.50	94.31	65,748.50
Jumlah 040100	856,200	-	300,000	1,156,200	1,090,451.50	94.31	65,748.50
040200 Penganjuran ICAO Air Services Negotiation (ICAN2024) 10000 Emolumen 20000 Perkhidmatan dan Bekalan	6,000	-	-	6,000	4,733.28	78.89	1,266.72
	2,938,500	-	-	2,938,500	2,553,035.67	86.88	385,464.33
Jumlah 040200	2,944,500	-	-	2,944,500	2,557,768.95	86.87	386,731.05
040300 High Level Asean Transport Meeting 20000 Perkhidmatan dan Bekalan 40000 Pemberian dan Kenaan Bayaran Tetap	3,100,000	-	(1,829,480)	1,270,520	1,177,022.68	92.64	93,497.32
	-	-	1,829,480	1,829,480	1,829,480.00	100.00	-
Jumlah 040300	3,100,000	-	-	3,100,000	3,006,502.68	96.98	93,497.32
040400 Penggantian Fire Suppression System-Agronite Cylinder JPJ 30000 Aset	6,000,000	-	-	6,000,000	6,000,000.00	100.00	-
Jumlah 040400	6,000,000	-	-	6,000,000	6,000,000.00	100.00	-
040500 Perkhidmatan Menaik Taraf Performance Monitoring Hub System 30000 Aset	928,100	-	(928,100)	-	-	-	-
Jumlah 040500	928,100	-	(928,100)	-	-	-	-
Emolumen	6,000	-	-	6,000	4,733.28	78.89	1,266.72
Perkhidmatan dan Bekalan	6,038,500	-	(1,829,480)	4,209,020	3,730,058.35	88.62	478,961.65
Aset	7,784,300	-	(628,100)	7,156,200	7,090,451.50	99.08	65,748.50
Pemberian dan Kenaan Bayaran Tetap	-	-	1,829,480	1,829,480	1,829,480.00	100.00	-
Jumlah 040000	13,828,800	-	(628,100)	13,200,700	12,654,723.13	95.86	545,976.87
Jumlah Emolumen	594,183,800	-	4,184,769	598,368,569	595,202,933.60	99.47	3,165,635.40
Jumlah Perkhidmatan dan Bekalan	413,386,000	-	(50,912,044)	362,473,956	357,049,245.51	98.50	5,424,710.49
Jumlah Aset	10,300,000	-	7,766,100	18,066,100	17,389,712.74	96.26	676,387.26
Jumlah Pemberian & Kenaan Bayaran Tetap	624,129,900	-	38,959,175	663,089,075	658,095,855.62	99.25	4,993,219.38
Jumlah Perbelanjaan-perbelanjaan Lain	26,400	-	2,000	28,400	24,658.99	86.83	3,741.01
<b>JUMLAH KEMENTERIAN PENGANGKUTAN</b>	<b>1,642,026,100</b>	<b>-</b>	<b>-</b>	<b>1,642,026,100</b>	<b>1,627,762,406.46</b>	<b>99.13</b>	<b>14,263,693.54</b>

(disambung...)

## Penyata Perbelanjaan Mengurus bagi tahun berakhir 31 Disember 2024

(sambungan)

Maksud Perbelanjaan	Anggaran				Sebenar		Varian
	Asal	Tambahan/ (Kurangan)	Virement Tambah/(Kurang)	Jumlah	Amaun	Prestasi	Kurang/(Lebih) Belanja
	RM	RM	RM	RM	RM	%	RM
<b>PERBELANJAAN BEKALAN - (SAMB.)</b>							
<b>B.30 KEMENTERIAN SAINS, TEKNOLOGI DAN INOVASI</b>							
010000 PENGURUSAN							
010100 Pengurusan Am							
10000 Emolumen	26,226,400	-	6,200	26,232,600	26,191,450.14	99.84	41,149.86
20000 Perkhidmatan dan Bekalan	26,372,500	-	571,450	26,943,950	24,989,480.84	92.75	1,954,469.16
30000 Aset	1,324,700	-	461,950	1,786,650	1,771,700.68	99.16	14,949.32
40000 Pemberian dan Kenaan Bayaran Tetap	19,890,800	-	(5,296,513)	14,594,287	14,025,605.32	96.10	568,681.68
Jumlah 010100	73,814,400	-	(4,256,913)	69,557,487	66,978,236.98	96.29	2,579,250.02
<i>Emolumen</i>	26,226,400	-	6,200	26,232,600	26,191,450.14	99.84	41,149.86
<i>Perkhidmatan dan Bekalan</i>	26,372,500	-	571,450	26,943,950	24,989,480.84	92.75	1,954,469.16
<i>Aset</i>	1,324,700	-	461,950	1,786,650	1,771,700.68	99.16	14,949.32
<i>Pemberian dan Kenaan Bayaran Tetap</i>	19,890,800	-	(5,296,513)	14,594,287	14,025,605.32	96.10	568,681.68
Jumlah 010000	73,814,400	-	(4,256,913)	69,557,487	66,978,236.98	96.29	2,579,250.02
020000 PERANCANGAN DAN PEMBUDAYAAN SAINS							
020100 Perancangan Strategik							
10000 Emolumen	5,983,100	-	-	5,983,100	5,850,765.64	97.79	132,334.36
20000 Perkhidmatan dan Bekalan	3,039,500	-	(493,260)	2,546,240	1,919,207.46	75.37	627,032.54
30000 Aset	897,500	-	-	897,500	673,358.54	75.03	224,141.46
40000 Pemberian dan Kenaan Bayaran Tetap	-	-	493,260	493,260	493,257.60	99.99	2.40
Jumlah 020100	9,920,100	-	-	9,920,100	8,936,589.24	90.09	983,510.76
020200 Pembudayaan STI							
10000 Emolumen	2,716,800	-	117,253	2,834,053	2,827,950.01	99.78	6,102.99
20000 Perkhidmatan dan Bekalan	5,465,800	-	(4,216,014)	1,249,786	978,195.76	78.27	271,590.24
40000 Pemberian dan Kenaan Bayaran Tetap	250,000	-	2,560,965	2,810,965	2,810,206.00	99.97	759.00
Jumlah 020200	8,432,600	-	(1,537,796)	6,894,804	6,616,351.77	95.96	278,452.23
020300 Planetarium Negara							
10000 Emolumen	2,914,800	-	191,153	3,105,953	3,105,951.50	99.99	1.50
20000 Perkhidmatan dan Bekalan	5,754,400	-	(481,153)	5,273,247	4,487,413.49	85.10	785,833.51
30000 Aset	938,200	-	97,000	1,035,200	649,981.00	62.79	385,219.00
40000 Pemberian dan Kenaan Bayaran Tetap	2,200	-	-	2,200	2,160.00	98.18	40.00
Jumlah 020300	9,609,600	-	(193,000)	9,416,600	8,245,505.99	87.56	1,171,094.01
020400 Pusat Sains Negara							
10000 Emolumen	6,380,000	-	91,498	6,471,498	6,471,496.60	99.99	1.40
20000 Perkhidmatan dan Bekalan	8,445,600	-	892,298	9,337,898	8,898,807.04	95.30	439,090.96
30000 Aset	1,040,000	-	-	1,040,000	1,034,957.64	99.52	5,042.36
40000 Pemberian dan Kenaan Bayaran Tetap	-	-	3,000	3,000	3,000.00	100.00	-
Jumlah 020400	15,865,600	-	986,796	16,852,396	16,408,261.28	97.36	444,134.72
020500 Akademi Sains Malaysia							
40000 Pemberian dan Kenaan Bayaran Tetap	17,000,000	-	-	17,000,000	17,000,000.00	100.00	-
Jumlah 020500	17,000,000	-	-	17,000,000	17,000,000.00	100.00	-
<i>Emolumen</i>	17,994,700	-	399,904	18,394,604	18,256,163.75	99.25	138,440.25
<i>Perkhidmatan dan Bekalan</i>	22,705,300	-	(4,298,129)	18,407,171	16,283,623.75	88.46	2,123,547.25
<i>Aset</i>	2,875,700	-	97,000	2,972,700	2,358,297.18	79.33	614,402.82
<i>Pemberian dan Kenaan Bayaran Tetap</i>	17,252,200	-	3,057,225	20,309,425	20,308,623.60	99.99	801.40
Jumlah 020000	60,827,900	-	(744,000)	60,083,900	57,206,708.28	95.21	2,877,191.72
030000 PEMBANGUNAN TEKNOLOGI							
030100 Teknologi Strategik							
10000 Emolumen	4,035,700	-	24,000	4,059,700	3,872,098.96	95.38	187,601.04
20000 Perkhidmatan dan Bekalan	3,409,300	-	(24,000)	3,385,300	2,264,280.97	66.89	1,121,019.03
30000 Aset	200,000	-	(150,000)	50,000	20,656.00	41.31	29,344.00
40000 Pemberian dan Kenaan Bayaran Tetap	5,334,800	-	-	5,334,800	4,540,466.10	85.11	794,333.90
Jumlah 030100	12,979,800	-	(150,000)	12,829,800	10,697,502.03	83.38	2,132,297.97
030200 Dana dan Pengkomersialan							
10000 Emolumen	4,819,100	-	281,039	5,100,139	5,100,129.99	99.99	9.01
20000 Perkhidmatan dan Bekalan	3,600,900	-	(1,199,489)	2,401,411	2,106,883.88	87.74	294,527.12
30000 Aset	-	-	11,450	11,450	9,400.00	82.10	2,050.00
40000 Pemberian dan Kenaan Bayaran Tetap	10,000,000	-	800,000	10,800,000	10,800,000.00	100.00	-
Jumlah 030200	18,420,000	-	(107,000)	18,313,000	18,016,413.87	98.38	296,586.13
030300 Kimia							
10000 Emolumen	85,556,000	-	(1,440,549)	84,115,451	84,076,077.10	99.95	39,373.90
20000 Perkhidmatan dan Bekalan	47,339,400	-	2,840,990	50,180,390	50,025,459.25	99.69	154,930.75
30000 Aset	1,309,400	-	612,010	1,921,410	1,920,545.47	99.96	864.53
40000 Pemberian dan Kenaan Bayaran Tetap	97,200	-	-	97,200	90,790.22	93.41	6,409.78
Jumlah 030300	134,302,000	-	2,012,451	136,314,451	136,112,872.04	99.85	201,578.96

(disambung...)

## Penyata Perbelanjaan Mengurus bagi tahun berakhir 31 Disember 2024

(sambungan)

Maksud Perbelanjaan	Anggaran				Sebenar		Varian
	Asal	Tambahan/ (Kurangan)	Virement Tambah/(Kurang)	Jumlah	Amaun	Prestasi	Kurang/(Lebih) Belanja
	RM	RM	RM	RM	RM	%	RM
<b>PERBELANJAAN BEKALAN - (SAMB.)</b>							
<b>B.30 KEMENTERIAN SAINS, TEKNOLOGI DAN INOVASI - (SAMB.)</b>							
030000 PEMBANGUNAN TEKNOLOGI - (SAMB.)							
030400 Jabatan Tenaga Atom							
10000 Emolumen	11,631,100	-	47,746	11,678,846	11,677,400.45	99.99	1,445.55
20000 Perkhidmatan dan Bekalan	9,620,200	-	(162,827)	9,457,373	8,649,322.29	91.46	808,050.71
30000 Aset	1,462,100	-	125,081	1,587,181	1,568,237.02	98.81	18,943.98
40000 Pemberian dan Kenaan Bayaran Tetap	1,700	-	-	1,700	1,660.00	97.65	40.00
50000 Perbelanjaan-perbelanjaan Lain	120,000	-	-	120,000	119,084.70	99.24	915.30
Jumlah 030400	22,835,100	-	10,000	22,845,100	22,015,704.46	96.37	829,395.54
030500 Agensi Nuklear Malaysia							
10000 Emolumen	61,079,900	-	1,849,660	62,929,560	62,921,827.05	99.99	7,732.95
20000 Perkhidmatan dan Bekalan	21,441,400	-	61,419	21,502,819	21,443,185.45	99.72	59,633.55
30000 Aset	2,236,600	-	-	2,236,600	2,235,755.80	99.96	844.20
40000 Pemberian dan Kenaan Bayaran Tetap	11,007,900	-	951,883	11,959,783	11,956,780.25	99.97	3,002.75
50000 Perbelanjaan-perbelanjaan Lain	1,500	-	500	2,000	1,954.49	97.72	45.51
Jumlah 030500	95,767,300	-	2,863,462	98,630,762	98,559,503.04	99.93	71,258.96
030600 Agensi Angkasa Malaysia							
10000 Emolumen	22,891,200	-	133,107	23,024,307	23,024,303.61	99.99	3.39
20000 Perkhidmatan dan Bekalan	19,209,700	-	337,473	19,547,173	18,811,670.04	96.24	735,502.96
30000 Aset	22,734,600	-	-	22,734,600	22,410,418.97	98.57	324,181.03
40000 Pemberian dan Kenaan Bayaran Tetap	110,500	-	(98,580)	11,920	11,920.00	100.00	-
50000 Perbelanjaan-perbelanjaan Lain	33,000	-	-	33,000	27,229.12	82.51	5,770.88
Jumlah 030600	64,979,000	-	372,000	65,351,000	64,285,541.74	98.37	1,065,458.26
Emolumen	190,013,000	-	895,003	190,908,003	190,671,837.16	99.88	236,165.84
Perkhidmatan dan Bekalan	104,620,900	-	1,853,566	106,474,466	103,300,801.88	97.02	3,173,664.12
Aset	27,942,700	-	598,541	28,541,241	28,165,013.26	98.68	376,227.74
Pemberian dan Kenaan Bayaran Tetap	26,552,100	-	1,653,303	28,205,403	27,401,616.57	97.15	803,786.43
Perbelanjaan-perbelanjaan Lain	154,500	-	500	155,000	148,268.31	95.66	6,731.69
Jumlah 030000	349,283,200	-	5,000,913	354,284,113	349,687,537.18	98.70	4,596,575.82
040000 PROGRAM KHUSUS							
040100 Bertugas ke Luar Negara							
20000 Perkhidmatan dan Bekalan	4,200,000	-	-	4,200,000	3,741,110.04	89.07	458,889.96
Jumlah 040100	4,200,000	-	-	4,200,000	3,741,110.04	89.07	458,889.96
040200 Emolumen Kakitangan Kontrak							
20000 Perkhidmatan dan Bekalan	3,500,000	-	-	3,500,000	3,104,040.87	88.69	395,959.13
Jumlah 040200	3,500,000	-	-	3,500,000	3,104,040.87	88.69	395,959.13
040300 Malaysian Research Accelerator for Technology and Innovation (MRANTI)							
40000 Pemberian dan Kenaan Bayaran Tetap	50,000,000	-	-	50,000,000	50,000,000.00	100.00	-
Jumlah 040300	50,000,000	-	-	50,000,000	50,000,000.00	100.00	-
040400 Malaysian Industry-Government Group for High Technology (MIGHT)							
40000 Pemberian dan Kenaan Bayaran Tetap	16,000,000	-	-	16,000,000	16,000,000.00	100.00	-
Jumlah 040400	16,000,000	-	-	16,000,000	16,000,000.00	100.00	-
040500 MIMOS Berhad							
40000 Pemberian dan Kenaan Bayaran Tetap	80,000,000	-	-	80,000,000	80,000,000.00	100.00	-
Jumlah 040500	80,000,000	-	-	80,000,000	80,000,000.00	100.00	-
040600 NanoMalaysia Berhad (NMB)							
40000 Pemberian dan Kenaan Bayaran Tetap	6,000,000	-	-	6,000,000	6,000,000.00	100.00	-
Jumlah 040600	6,000,000	-	-	6,000,000	6,000,000.00	100.00	-
040700 Institut Bioteknologi Kebangsaan Malaysia (NIMB)							
40000 Pemberian dan Kenaan Bayaran Tetap	55,000,000	-	-	55,000,000	52,350,000.00	95.18	2,650,000.00
Jumlah 040700	55,000,000	-	-	55,000,000	52,350,000.00	95.18	2,650,000.00
040900 Malaysia Bioeconomy Development Corporation							
40000 Pemberian dan Kenaan Bayaran Tetap	7,000,000	-	-	7,000,000	7,000,000.00	100.00	-
Jumlah 040900	7,000,000	-	-	7,000,000	7,000,000.00	100.00	-
Perkhidmatan dan Bekalan	7,700,000	-	-	7,700,000	6,845,150.91	88.90	854,849.09
Pemberian dan Kenaan Bayaran Tetap	214,000,000	-	-	214,000,000	211,350,000.00	98.76	2,650,000.00
Jumlah 040000	221,700,000	-	-	221,700,000	218,195,150.91	98.42	3,504,849.09

(disambung...)

**Penyata Perbelanjaan Mengurus  
bagi tahun berakhir 31 Disember 2024**

(sambungan)

Maksud Perbelanjaan	Anggaran				Sebenar		Varian
	Asal	Tambahan/ (Kurangan)	Virement Tambah/(Kurang)	Jumlah	Amaun	Prestasi	Kurang/(Lebih) Belanja
	RM	RM	RM	RM	RM	%	RM
<b>PERBELANJAAN BEKALAN - (SAMB.)</b>							
<b>B.30 KEMENTERIAN SAINS, TEKNOLOGI DAN INOVASI - (SAMB.)</b>							
Jumlah Emolumen	234,234,100	-	1,301,107	235,535,207	235,119,451.05	99.82	415,755.95
Jumlah Perkhidmatan dan Bekalan	161,398,700	-	(1,873,113)	159,525,587	151,419,057.38	94.92	8,106,529.62
Jumlah Aset	32,143,100	-	1,157,491	33,300,591	32,295,011.12	96.98	1,005,579.88
Jumlah Pemberian & Kenaan Bayaran Tetap	277,695,100	-	(585,985)	277,109,115	273,085,845.49	98.55	4,023,269.51
Jumlah Perbelanjaan-perbelanjaan Lain	154,500	-	500	155,000	148,268.31	95.66	6,731.69
<b>JUMLAH KEMENTERIAN SAINS, TEKNOLOGI DAN INOVASI</b>	<b>705,625,500</b>	<b>-</b>	<b>-</b>	<b>705,625,500</b>	<b>692,067,633.35</b>	<b>98.08</b>	<b>13,557,866.65</b>
<b>B.31 KEMENTERIAN PELANCONGAN, SENI DAN BUDAYA</b>							
010000 PENGURUSAN							
010100 Pengurusan Am							
10000 Emolumen	7,040,000	-	1,640,000	8,680,000	8,611,696.42	99.21	68,303.58
20000 Perkhidmatan dan Bekalan	3,371,300	-	128,580	3,499,880	3,255,013.47	93.00	244,866.53
Jumlah 010100	10,411,300	-	1,768,580	12,179,880	11,866,709.89	97.43	313,170.11
010200 Kewangan							
10000 Emolumen	3,137,600	-	817,914	3,955,514	3,706,829.82	93.71	248,684.18
20000 Perkhidmatan dan Bekalan	19,401,900	-	(6,342,591)	13,059,309	10,290,309.96	78.80	2,768,999.04
30000 Aset	-	-	110,000	110,000	2,950.00	2.68	107,050.00
40000 Pemberian dan Kenaan Bayaran Tetap	2,116,600	-	700,000	2,816,600	2,795,467.00	99.25	21,133.00
Jumlah 010200	24,656,100	-	(4,714,677)	19,941,423	16,795,556.78	84.22	3,145,866.22
010300 Pentadbiran							
10000 Emolumen	1,709,600	-	50,428	1,760,028	1,749,498.31	99.40	10,529.69
20000 Perkhidmatan dan Bekalan	21,391,600	-	1,376,682	22,768,282	20,213,579.05	88.78	2,554,702.95
Jumlah 010300	23,101,200	-	1,427,110	24,528,310	21,963,077.36	89.54	2,565,232.64
010400 Akaun							
10000 Emolumen	1,896,000	-	-	1,896,000	1,858,953.72	98.05	37,046.28
20000 Perkhidmatan dan Bekalan	444,000	-	(30,930)	413,070	376,058.23	91.04	37,011.77
40000 Pemberian dan Kenaan Bayaran Tetap	7,000	-	-	7,000	5,421.36	77.45	1,578.64
Jumlah 010400	2,347,000	-	(30,930)	2,316,070	2,240,433.31	96.73	75,636.69
010500 Pembangunan Prasarana							
10000 Emolumen	2,111,400	-	-	2,111,400	1,922,183.35	91.04	189,216.65
20000 Perkhidmatan dan Bekalan	825,000	-	(55,300)	769,700	489,221.32	63.56	280,478.68
Jumlah 010500	2,936,400	-	(55,300)	2,881,100	2,411,404.67	83.70	469,695.33
010600 Pengurusan Sumber Manusia							
10000 Emolumen	2,463,500	-	145,514	2,609,014	2,607,937.62	99.96	1,076.38
20000 Perkhidmatan dan Bekalan	2,285,800	-	(614,944)	1,670,856	1,569,967.94	93.96	100,888.06
40000 Pemberian dan Kenaan Bayaran Tetap	40,600	-	17,320	57,920	50,860.20	87.81	7,059.80
Jumlah 010600	4,789,900	-	(452,110)	4,337,790	4,228,765.76	97.49	109,024.24
010700 Pengurusan Maklumat							
10000 Emolumen	1,395,300	-	28,475	1,423,775	1,397,935.36	98.19	25,839.64
20000 Perkhidmatan dan Bekalan	6,875,700	-	(159,515)	6,716,185	5,996,496.88	89.28	719,688.12
30000 Aset	966,600	-	4,000	970,600	861,407.61	88.75	109,192.39
Jumlah 010700	9,237,600	-	(127,040)	9,110,560	8,255,839.85	90.62	854,720.15
010800 Pejabat Kementerian Pelancongan, Seni dan Budaya Negeri							
10000 Emolumen	11,466,100	-	267,000	11,733,100	11,401,533.93	97.17	331,566.07
20000 Perkhidmatan dan Bekalan	10,652,900	-	(1,017,000)	9,635,900	9,158,284.89	95.04	477,615.11
50000 Perbelanjaan-perbelanjaan Lain	3,300	-	-	3,300	2,791.80	84.60	508.20
Jumlah 010800	22,122,300	-	(750,000)	21,372,300	20,562,610.62	96.21	809,689.38
Emolumen	31,219,500	-	2,949,331	34,168,831	33,256,568.53	97.33	912,262.47
Perkhidmatan dan Bekalan	65,248,200	-	(6,715,018)	58,533,182	51,348,931.74	87.73	7,184,250.26
Aset	966,600	-	114,000	1,080,600	864,357.61	79.99	216,242.39
Pemberian dan Kenaan Bayaran Tetap	2,164,200	-	717,320	2,881,520	2,851,748.56	98.97	29,771.44
Perbelanjaan-perbelanjaan Lain	3,300	-	-	3,300	2,791.80	84.60	508.20
Jumlah 010000	99,601,800	-	(2,934,367)	96,667,433	88,324,398.24	91.37	8,343,034.76
020000 PEMBANGUNAN DAN PROMOSI PELANCONGAN							
020100 Dasar Pelancongan dan Hubungan Antarabangsa							
10000 Emolumen	2,263,500	-	-	2,263,500	2,106,433.30	93.06	157,066.70
20000 Perkhidmatan dan Bekalan	3,145,900	-	(600,160)	2,545,740	2,066,904.23	81.19	478,835.77
40000 Pemberian dan Kenaan Bayaran Tetap	1,492,000	-	394,300	1,886,300	1,834,062.12	97.23	52,237.88
Jumlah 020100	6,901,400	-	(205,860)	6,695,540	6,007,399.65	89.72	688,140.35

(disambung...)

## Penyata Perbelanjaan Mengurus bagi tahun berakhir 31 Disember 2024

(sambungan)

Maksud Perbelanjaan	Anggaran				Sebenar		Varian
	Asal	Tambahan/ (Kurangan)	Virement Tambah/(Kurang)	Jumlah	Amaun	Prestasi	Kurang/(Lebih) Belanja
	RM	RM	RM	RM	RM	%	RM
<b>PERBELANJAAN BEKALAN - (SAMB.)</b>							
<b>B.31 KEMENTERIAN PELANCONGAN, SENI DAN BUDAYA - (SAMB.)</b>							
020000 PEMBANGUNAN DAN PROMOSI PELANCONGAN - (SAMB.)							
020200 Pelesenan Pelancongan							
10000 Emolumen	3,333,400	-	154,800	3,488,200	3,454,880.29	99.04	33,319.71
20000 Perkhidmatan dan Bekalan	1,583,500	-	(153,970)	1,429,530	1,408,765.22	98.55	20,764.78
Jumlah 020200	4,916,900	-	830	4,917,730	4,863,645.51	98.90	54,084.49
020300 Pembangunan Industri							
10000 Emolumen	2,454,400	-	-	2,454,400	2,417,202.90	98.48	37,197.10
20000 Perkhidmatan dan Bekalan	2,668,800	-	(278,300)	2,390,500	2,243,854.21	93.87	146,645.79
40000 Pemberian dan Kenaan Bayaran Tetap	300,000	-	-	300,000	221,643.00	73.88	78,357.00
Jumlah 020300	5,423,200	-	(278,300)	5,144,900	4,882,700.11	94.90	262,199.89
020400 Pusat Pelancongan Malaysia							
10000 Emolumen	1,685,400	-	210,450	1,895,850	1,873,553.76	98.82	22,296.24
20000 Perkhidmatan dan Bekalan	7,311,600	-	(450,450)	6,861,150	6,676,524.74	97.31	184,625.26
30000 Aset	50,000	-	-	50,000	43,127.63	86.26	6,872.37
Jumlah 020400	9,047,000	-	(240,000)	8,807,000	8,593,206.13	97.57	213,793.87
020500 Lembaga Penggalakan Pelancongan Malaysia (LPPM)							
40000 Pemberian dan Kenaan Bayaran Tetap	160,000,000	-	(500,000)	159,500,000	159,500,000.00	100.00	-
Jumlah 020500	160,000,000	-	(500,000)	159,500,000	159,500,000.00	100.00	-
Emolumen	9,736,700	-	365,250	10,101,950	9,852,070.25	97.53	249,879.75
Perkhidmatan dan Bekalan	14,709,800	-	(1,482,880)	13,226,920	12,396,048.40	93.72	830,871.60
Aset	50,000	-	-	50,000	43,127.63	86.26	6,872.37
Pemberian dan Kenaan Bayaran Tetap	161,792,000	-	(105,700)	161,686,300	161,555,705.12	99.92	130,594.88
Jumlah 020000	186,288,500	-	(1,223,330)	185,065,170	183,846,951.40	99.34	1,218,218.60
030000 PEMBANGUNAN DAN PROMOSI KEBUDAYAAN							
030100 Dasar dan Perancangan Strategik							
10000 Emolumen	1,700,500	-	300,100	2,000,600	1,983,169.22	99.13	17,430.78
20000 Perkhidmatan dan Bekalan	539,500	-	(157,000)	382,500	364,412.17	95.27	18,087.83
Jumlah 030100	2,240,000	-	143,100	2,383,100	2,347,581.39	98.51	35,518.61
030200 Hubungan Antarabangsa Kebudayaan							
10000 Emolumen	1,132,300	-	6,100	1,138,400	1,057,485.88	92.89	80,914.12
20000 Perkhidmatan dan Bekalan	1,571,500	-	(590,726)	980,774	784,792.53	80.02	195,981.47
40000 Pemberian dan Kenaan Bayaran Tetap	1,206,000	-	116,320	1,322,320	1,289,110.23	97.49	33,209.77
Jumlah 030200	3,909,800	-	(468,306)	3,441,494	3,131,388.64	90.99	310,105.36
030300 Pengurusan Acara							
10000 Emolumen	1,404,000	-	-	1,404,000	1,263,519.43	89.99	140,480.57
20000 Perkhidmatan dan Bekalan	479,600	-	(15,220)	464,380	417,815.79	89.97	46,564.21
Jumlah 030300	1,883,600	-	(15,220)	1,868,380	1,681,335.22	89.99	187,044.78
030400 Warisan Negara							
10000 Emolumen	11,300,000	-	762,548	12,062,548	12,043,775.37	99.84	18,772.63
20000 Perkhidmatan dan Bekalan	7,450,000	-	(120,000)	7,330,000	7,194,817.71	98.16	135,182.29
30000 Aset	20,000	-	-	20,000	19,494.00	97.47	506.00
40000 Pemberian dan Kenaan Bayaran Tetap	297,000	-	-	297,000	292,595.12	98.52	4,404.88
Jumlah 030400	19,067,000	-	642,548	19,709,548	19,550,682.20	99.19	158,865.80
030500 Kebudayaan dan Kesenian							
10000 Emolumen	20,350,000	-	1,453,707	21,803,707	21,733,703.05	99.68	70,003.95
20000 Perkhidmatan dan Bekalan	20,399,000	-	850,489	21,249,489	20,944,805.07	98.57	304,683.93
30000 Aset	-	-	168,664	168,664	141,860.80	84.11	26,803.20
40000 Pemberian dan Kenaan Bayaran Tetap	4,270,000	-	(2,284,100)	1,985,900	1,984,315.42	99.92	1,584.58
Jumlah 030500	45,019,000	-	188,760	45,207,760	44,804,684.34	99.11	403,075.66
030600 Istana Budaya							
10000 Emolumen	18,267,700	-	223,546	18,491,246	18,441,396.59	99.73	49,849.41
20000 Perkhidmatan dan Bekalan	13,541,900	-	554,319	14,096,219	13,561,247.22	96.20	534,971.78
30000 Aset	-	-	343,950	343,950	339,450.00	98.69	4,500.00
40000 Pemberian dan Kenaan Bayaran Tetap	220,000	-	-	220,000	139,350.83	63.34	80,649.17
Jumlah 030600	32,029,600	-	1,121,815	33,151,415	32,481,444.64	97.98	669,970.36
030700 Lembaga Pembangunan Seni Visual Negara (LPSVN)							
40000 Pemberian dan Kenaan Bayaran Tetap	22,000,000	-	(100,000)	21,900,000	21,900,000.00	100.00	-
Jumlah 030700	22,000,000	-	(100,000)	21,900,000	21,900,000.00	100.00	-

(disambung...)



## Penyata Perbelanjaan Mengurus bagi tahun berakhir 31 Disember 2024

(sambungan)

Maksud Perbelanjaan	Anggaran				Sebenar		Varian
	Asal	Tambahan/ (Kurangan)	Virement Tambah/(Kurang)	Jumlah	Amaun	Prestasi	Kurang/(Lebih) Belanja
	RM	RM	RM	RM	RM	%	RM
<b>PERBELANJAAN BEKALAN - (SAMB.)</b>							
<b>B.31 KEMENTERIAN PELANCONGAN, SENI DAN BUDAYA - (SAMB.)</b>							
030000 PEMBANGUNAN DAN PROMOSI KEBUDAYAAN - (SAMB.)							
030800 Perbadanan Kemajuan Kraftangan Malaysia							
40000 Pemberian dan Kenaan Bayaran Tetap	75,000,000	-	(100,000)	74,900,000	74,900,000.00	100.00	-
Jumlah 030800	75,000,000	-	(100,000)	74,900,000	74,900,000.00	100.00	-
030900 Akademi Seni Budaya dan Warisan Kebangsaan (ASWARA)							
40000 Pemberian dan Kenaan Bayaran Tetap	38,000,000	-	(100,000)	37,900,000	37,900,000.00	100.00	-
Jumlah 030900	38,000,000	-	(100,000)	37,900,000	37,900,000.00	100.00	-
<i>Emolumen</i>	54,154,500	-	2,746,001	56,900,501	56,523,049.54	99.34	377,451.46
<i>Perkhidmatan dan Bekalan</i>	43,981,500	-	521,862	44,503,362	43,267,890.49	97.22	1,235,471.51
<i>Aset</i>	20,000	-	512,614	532,614	500,804.80	94.03	31,809.20
<i>Pemberian dan Kenaan Bayaran Tetap</i>	140,993,000	-	(2,467,780)	138,525,220	138,405,371.60	99.91	119,848.40
Jumlah 030000	239,149,000	-	1,312,697	240,461,697	238,697,116.43	99.27	1,764,580.57
040000 PROGRAM KHUSUS							
040100 Bertugas ke Luar Negara							
20000 Perkhidmatan dan Bekalan	2,000,000	-	2,250,000	4,250,000	3,582,081.50	84.28	667,918.50
40000 Pemberian dan Kenaan Bayaran Tetap	2,000,000	-	250,000	2,250,000	2,195,796.70	97.59	54,203.30
Jumlah 040100	4,000,000	-	2,500,000	6,500,000	5,777,878.20	88.89	722,121.80
040200 Emolumen Kakitangan Kontrak							
20000 Perkhidmatan dan Bekalan	10,000,000	-	935,000	10,935,000	10,934,654.25	99.99	345.75
Jumlah 040200	10,000,000	-	935,000	10,935,000	10,934,654.25	99.99	345.75
040300 Program Penggalakan Pemasaran, Promosi dan Acara-acara Pelancongan, Seni dan Budaya							
20000 Perkhidmatan dan Bekalan	17,150,000	-	(6,214,099)	10,935,901	10,916,687.69	99.82	19,213.31
40000 Pemberian dan Kenaan Bayaran Tetap	332,850,000	-	4,909,099	337,759,099	337,687,371.50	99.98	71,727.50
Jumlah 040300	350,000,000	-	(1,305,000)	348,695,000	348,604,059.19	99.97	90,940.81
040400 Pemerkasaan Sektor Pelancongan, Kebudayaan dan Warisan							
20000 Perkhidmatan dan Bekalan	6,850,000	-	(5,001,546)	1,848,454	1,834,377.73	99.24	14,076.27
30000 Aset	150,000	-	923,000	1,073,000	1,073,000.00	100.00	-
40000 Pemberian dan Kenaan Bayaran Tetap	7,000,000	-	3,948,546	10,948,546	10,948,546.00	100.00	-
Jumlah 040400	14,000,000	-	(130,000)	13,870,000	13,855,923.73	99.90	14,076.27
040500 <i>Malaysia Convention and Exhibition Bureau</i> (MyCEB)							
40000 Pemberian dan Kenaan Bayaran Tetap	8,000,000	-	-	8,000,000	8,000,000.00	100.00	-
Jumlah 040500	8,000,000	-	-	8,000,000	8,000,000.00	100.00	-
040600 <i>Islamic Tourism Centre</i> (ITC)							
40000 Pemberian dan Kenaan Bayaran Tetap	2,200,000	-	-	2,200,000	2,200,000.00	100.00	-
Jumlah 040600	2,200,000	-	-	2,200,000	2,200,000.00	100.00	-
<i>Perkhidmatan dan Bekalan</i>	36,000,000	-	(8,030,645)	27,969,355	27,267,801.17	97.49	701,553.83
<i>Aset</i>	150,000	-	923,000	1,073,000	1,073,000.00	100.00	-
<i>Pemberian dan Kenaan Bayaran Tetap</i>	352,050,000	-	9,107,645	361,157,645	361,031,714.20	99.97	125,930.80
Jumlah 040000	388,200,000	-	2,000,000	390,200,000	389,372,515.37	99.79	827,484.63
050000 "ONE-OFF"							
050100 Harta Modal							
30000 Aset	4,500,000	-	(487,000)	4,013,000	3,845,177.60	95.82	167,822.40
40000 Pemberian dan Kenaan Bayaran Tetap	-	-	1,332,000	1,332,000	1,332,000.00	100.00	-
Jumlah 050100	4,500,000	-	845,000	5,345,000	5,177,177.60	96.86	167,822.40
050200 ASEAN 2025							
20000 Perkhidmatan dan Bekalan	10,800,000	-	(10,273,000)	527,000	375,118.09	71.18	151,881.91
40000 Pemberian dan Kenaan Bayaran Tetap	5,000,000	-	10,273,000	15,273,000	15,272,500.00	99.99	500.00
Jumlah 050200	15,800,000	-	-	15,800,000	15,647,618.09	99.04	152,381.91
<i>Perkhidmatan dan Bekalan</i>	10,800,000	-	(10,273,000)	527,000	375,118.09	71.18	151,881.91
<i>Aset</i>	4,500,000	-	(487,000)	4,013,000	3,845,177.60	95.82	167,822.40
<i>Pemberian dan Kenaan Bayaran Tetap</i>	5,000,000	-	11,605,000	16,605,000	16,604,500.00	99.99	500.00
Jumlah 050000	20,300,000	-	845,000	21,145,000	20,824,795.69	98.49	320,204.31

(disambung...)

## Penyata Perbelanjaan Mengurus bagi tahun berakhir 31 Disember 2024

(sambungan)

Maksud Perbelanjaan	Anggaran				Sebenar		Varian
	Asal	Tambahan/ (Kurangan)	Viremen Tambah/(Kurang)	Jumlah	Amaun	Prestasi	Kurang/(Lebih) Belanja
	RM	RM	RM	RM	RM	%	RM
<b>PERBELANJAAN BEKALAN - (SAMB.)</b>							
<b>B.31 KEMENTERIAN PELANCONGAN, SENI DAN BUDAYA - (SAMB.)</b>							
<i>Jumlah Emolumen</i>	95,110,700	-	6,060,582	101,171,282	99,631,688.32	98.48	1,539,593.68
<i>Jumlah Perkhidmatan dan Bekalan</i>	170,739,500	-	(25,979,681)	144,759,819	134,655,789.89	93.02	10,104,029.11
<i>Jumlah Aset</i>	5,686,600	-	1,062,614	6,749,214	6,326,467.64	93.74	422,746.36
<i>Jumlah Pemberian &amp; Kenaan Bayaran Tetap</i>	661,999,200	-	18,856,485	680,855,685	680,449,039.48	99.94	406,645.52
<i>Jumlah Perbelanjaan-perbelanjaan Lain</i>	3,300	-	-	3,300	2,791.80	84.60	508.20
<b>JUMLAH KEMENTERIAN PELANCONGAN, SENI DAN BUDAYA</b>	<b>933,539,300</b>	<b>-</b>	<b>-</b>	<b>933,539,300</b>	<b>921,065,777.13</b>	<b>98.66</b>	<b>12,473,522.87</b>
<b>B.33 KEMENTERIAN PERALIHAN TENAGA DAN TRANSFORMASI AIR</b>							
010000 PENGURUSAN							
010100 Khidmat Pengurusan							
10000 Emolumen	-	19,009,000	(1,186,424)	17,822,576	17,821,027.85	99.99	1,548.15
20000 Perkhidmatan dan Bekalan	-	28,950,000	2,461,576	31,411,576	27,328,744.71	87.00	4,082,831.29
30000 Aset	-	1,226,000	83,980	1,309,980	1,089,960.83	83.20	220,019.17
40000 Pemberian dan Kenaan Bayaran Tetap	-	1,952,000	5,723,967	7,675,967	7,617,668.17	99.24	58,298.83
<i>Jumlah 010100</i>	<i>-</i>	<i>51,137,000</i>	<i>7,083,099</i>	<i>58,220,099</i>	<i>53,857,401.56</i>	<i>92.51</i>	<i>4,362,697.44</i>
<i>Emolumen</i>	<i>-</i>	<i>19,009,000</i>	<i>(1,186,424)</i>	<i>17,822,576</i>	<i>17,821,027.85</i>	<i>99.99</i>	<i>1,548.15</i>
<i>Perkhidmatan dan Bekalan</i>	<i>-</i>	<i>28,950,000</i>	<i>2,461,576</i>	<i>31,411,576</i>	<i>27,328,744.71</i>	<i>87.00</i>	<i>4,082,831.29</i>
<i>Aset</i>	<i>-</i>	<i>1,226,000</i>	<i>83,980</i>	<i>1,309,980</i>	<i>1,089,960.83</i>	<i>83.20</i>	<i>220,019.17</i>
<i>Pemberian dan Kenaan Bayaran Tetap</i>	<i>-</i>	<i>1,952,000</i>	<i>5,723,967</i>	<i>7,675,967</i>	<i>7,617,668.17</i>	<i>99.24</i>	<i>58,298.83</i>
<i>Jumlah 010000</i>	<i>-</i>	<i>51,137,000</i>	<i>7,083,099</i>	<i>58,220,099</i>	<i>53,857,401.56</i>	<i>92.51</i>	<i>4,362,697.44</i>
020000 PEMBANGUNAN TENAGA							
020100 Pembangunan Tenaga							
10000 Emolumen	-	5,487,500	(115,000)	5,372,500	5,362,420.19	99.81	10,079.81
20000 Perkhidmatan dan Bekalan	-	1,920,900	(413,100)	1,507,800	1,202,941.51	79.78	304,858.49
<i>Jumlah 020100</i>	<i>-</i>	<i>7,408,400</i>	<i>(528,100)</i>	<i>6,880,300</i>	<i>6,565,361.70</i>	<i>95.42</i>	<i>314,938.30</i>
020200 Tenaga Lestari							
10000 Emolumen	-	2,211,900	126,180	2,338,080	2,338,079.57	99.99	0.43
20000 Perkhidmatan dan Bekalan	-	534,800	400,000	934,800	708,826.13	75.83	225,973.87
40000 Pemberian dan Kenaan Bayaran Tetap	-	400,000	-	400,000	372,620.59	93.16	27,379.41
<i>Jumlah 020200</i>	<i>-</i>	<i>3,146,700</i>	<i>526,180</i>	<i>3,672,880</i>	<i>3,419,526.29</i>	<i>93.10</i>	<i>253,353.71</i>
<i>Emolumen</i>	<i>-</i>	<i>7,699,400</i>	<i>11,180</i>	<i>7,710,580</i>	<i>7,700,499.76</i>	<i>99.87</i>	<i>10,080.24</i>
<i>Perkhidmatan dan Bekalan</i>	<i>-</i>	<i>2,455,700</i>	<i>(13,100)</i>	<i>2,442,600</i>	<i>1,911,767.64</i>	<i>78.27</i>	<i>530,832.36</i>
<i>Pemberian dan Kenaan Bayaran Tetap</i>	<i>-</i>	<i>400,000</i>	<i>-</i>	<i>400,000</i>	<i>372,620.59</i>	<i>93.16</i>	<i>27,379.41</i>
<i>Jumlah 020000</i>	<i>-</i>	<i>10,555,100</i>	<i>(1,920)</i>	<i>10,553,180</i>	<i>9,984,887.99</i>	<i>94.61</i>	<i>568,292.01</i>
030000 PENGURUSAN AIR DAN PEMBENTUNGAN							
030100 Institut Penyelidikan Air Kebangsaan Malaysia (NAHRIM)							
10000 Emolumen	-	13,530,100	(1,020,200)	12,509,900	12,503,407.33	99.95	6,492.67
20000 Perkhidmatan dan Bekalan	-	4,784,300	(473,962)	4,310,338	4,218,429.41	97.87	91,908.59
30000 Aset	-	175,000	466,200	641,200	641,045.10	99.98	154.90
40000 Pemberian dan Kenaan Bayaran Tetap	-	15,400	(5,988)	9,412	9,412.00	100.00	-
50000 Perbelanjaan-perbelanjaan Lain	-	5,400	(5,150)	250	240.00	96.00	10.00
<i>Jumlah 030100</i>	<i>-</i>	<i>18,510,200</i>	<i>(1,039,100)</i>	<i>17,471,100</i>	<i>17,372,533.84</i>	<i>99.44</i>	<i>98,566.16</i>
030200 Jabatan Perkhidmatan Pembentungan (JPP)							
10000 Emolumen	-	13,301,900	-	13,301,900	13,202,361.75	99.25	99,538.25
20000 Perkhidmatan dan Bekalan	-	18,064,100	(975,000)	17,089,100	17,041,640.32	99.72	47,459.68
30000 Aset	-	100,000	347,000	447,000	444,634.20	99.47	2,365.80
40000 Pemberian dan Kenaan Bayaran Tetap	-	3,000	-	3,000	-	-	3,000.00
50000 Perbelanjaan-perbelanjaan Lain	-	300,000	128,000	428,000	427,906.34	99.98	93.66
<i>Jumlah 030200</i>	<i>-</i>	<i>31,769,000</i>	<i>(500,000)</i>	<i>31,269,000</i>	<i>31,116,542.61</i>	<i>99.51</i>	<i>152,457.39</i>
030300 Jabatan Pengairan dan Saliran (JPS)							
10000 Emolumen	-	79,100,000	5,940,624	85,040,624	84,978,382.46	99.93	62,241.54
20000 Perkhidmatan dan Bekalan	-	32,093,400	1,452,213	33,545,613	33,440,886.28	99.69	104,726.72
30000 Aset	-	1,700,000	212,120	1,912,120	1,912,038.91	99.99	81.09
40000 Pemberian dan Kenaan Bayaran Tetap	-	60,000	100,000	160,000	84,169.21	52.61	75,830.79
<i>Jumlah 030300</i>	<i>-</i>	<i>112,953,400</i>	<i>7,704,957</i>	<i>120,658,357</i>	<i>120,415,476.86</i>	<i>99.80</i>	<i>242,880.14</i>

(disambung...)

## Penyata Perbelanjaan Mengurus bagi tahun berakhir 31 Disember 2024

(sambungan)

Maksud Perbelanjaan	Anggaran				Sebenar		Varian
	Asal	Tambahan/ (Kurangan)	Virement Tambah/(Kurang)	Jumlah	Amaun	Prestasi	Kurang/(Lebih) Belanja
	RM	RM	RM	RM	RM	%	RM
<b>PERBELANJAAN BEKALAN - (SAMB.)</b>							
<b>B.33 KEMENTERIAN PERALIHAN TENAGA DAN TRANSFORMASI AIR (SAMB.)</b>							
030000 PENGURUSAN AIR DAN PEMBENTUNGAN - (SAMB.)							
030400 Bekalan Air Ibu Pejabat							
10000 Emolumen	-	6,984,900	149,000	7,133,900	7,133,847.71	99.99	52.29
20000 Perkhidmatan dan Bekalan	-	3,008,300	(670,000)	2,338,300	2,216,519.89	94.79	121,780.11
30000 Aset	-	3,600,000	-	3,600,000	3,083,147.78	85.64	516,852.22
40000 Pemberian dan Kenaan Bayaran Tetap	-	16,500	(5,053)	11,447	11,446.20	99.99	0.80
Jumlah 030400	-	13,609,700	(526,053)	13,083,647	12,444,961.58	95.12	638,685.42
030500 Bekalan Air Wilayah Persekutuan Labuan							
10000 Emolumen	-	6,257,000	210,000	6,467,000	6,466,588.86	99.99	411.14
20000 Perkhidmatan dan Bekalan	-	34,022,900	5,994,090	40,016,990	39,484,143.80	98.67	532,846.20
40000 Pemberian dan Kenaan Bayaran Tetap	-	105,000	(52,000)	53,000	53,000.00	100.00	-
50000 Perbelanjaan-perbelanjaan Lain	-	2,500	(2,490)	10	10.00	100.00	-
Jumlah 030500	-	40,387,400	6,149,600	46,537,000	46,003,742.66	98.85	533,257.34
<i>Emolumen</i>	-	119,173,900	5,279,424	124,453,324	124,284,588.11	99.86	168,735.89
<i>Perkhidmatan dan Bekalan</i>	-	91,973,000	5,327,341	97,300,341	96,401,619.70	99.08	898,721.30
<i>Aset</i>	-	5,575,000	1,025,320	6,600,320	6,080,865.99	92.13	519,454.01
<i>Pemberian dan Kenaan Bayaran Tetap</i>	-	199,900	36,959	236,859	158,027.41	66.72	78,831.59
<i>Perbelanjaan-perbelanjaan Lain</i>	-	307,900	120,360	428,260	428,156.34	99.98	103.66
Jumlah 030000	-	217,229,700	11,789,404	229,019,104	227,353,257.55	99.27	1,665,846.45
040000 PROGRAM KHUSUS							
040100 Bertugas ke Luar Negara							
20000 Perkhidmatan dan Bekalan	-	3,786,000	-	3,786,000	2,630,643.30	69.48	1,155,356.70
Jumlah 040100	-	3,786,000	-	3,786,000	2,630,643.30	69.48	1,155,356.70
040200 Emolumen Kakitangan Kontrak							
20000 Perkhidmatan dan Bekalan	-	2,379,500	-	2,379,500	1,507,251.28	63.34	872,248.72
Jumlah 040200	-	2,379,500	-	2,379,500	1,507,251.28	63.34	872,248.72
040300 Subsidi Bil Elektrik							
40000 Pemberian dan Kenaan Bayaran Tetap	-	45,000,000	(18,870,583)	26,129,417	25,773,029.02	98.64	356,387.98
Jumlah 040300	-	45,000,000	(18,870,583)	26,129,417	25,773,029.02	98.64	356,387.98
<i>Perkhidmatan dan Bekalan</i>	-	6,165,500	-	6,165,500	4,137,894.58	67.11	2,027,605.42
<i>Pemberian dan Kenaan Bayaran Tetap</i>	-	45,000,000	(18,870,583)	26,129,417	25,773,029.02	98.64	356,387.98
Jumlah 040000	-	51,165,500	(18,870,583)	32,294,917	29,910,923.60	92.62	2,383,993.40
<i>Jumlah Emolumen</i>	-	145,882,300	4,104,180	149,986,480	149,806,115.72	99.88	180,364.28
<i>Jumlah Perkhidmatan dan Bekalan</i>	-	129,544,200	7,775,817	137,320,017	129,780,026.63	94.51	7,539,990.37
<i>Jumlah Aset</i>	-	6,801,000	1,109,300	7,910,300	7,170,826.82	90.65	739,473.18
<i>Jumlah Pemberian &amp; Kenaan Bayaran Tetap</i>	-	47,551,900	(13,109,657)	34,442,243	33,921,345.19	98.49	520,897.81
<i>Jumlah Perbelanjaan-perbelanjaan Lain</i>	-	307,900	120,360	428,260	428,156.34	99.98	103.66
<b>JUMLAH KEMENTERIAN PERALIHAN TENAGA DAN TRANSFORMASI AIR</b>	-	330,087,300	-	330,087,300	321,106,470.70	97.28	8,980,829.30
<b>B.40 SURUHANJAYA PERKHIDMATAN PENDIDIKAN</b>							
010000 URUSAN PENGAMBILAN DAN PERKHIDMATAN ANGGOTA PERKHIDMATAN PENDIDIKAN							
010100 Pengurusan Am							
10000 Emolumen	4,766,800	-	125,035	4,891,835	4,891,788.32	99.99	46.68
20000 Perkhidmatan dan Bekalan	5,189,100	-	(135,702)	5,053,398	5,033,266.44	99.60	20,131.56
30000 Aset	990,600	-	(204,287)	786,313	753,093.00	95.78	33,220.00
40000 Pemberian dan Kenaan Bayaran Tetap	10,200	-	3,000	13,200	3,326.06	25.20	9,873.94
Jumlah 010100	10,956,700	-	(211,954)	10,744,746	10,681,473.82	99.41	63,272.18
010200 Urus Setia Cawangan Sabah							
10000 Emolumen	1,554,300	-	(150,940)	1,403,360	1,403,328.89	99.99	31.11
20000 Perkhidmatan dan Bekalan	402,300	-	117,900	520,200	520,180.58	99.99	19.42
30000 Aset	33,600	-	-	33,600	33,600.00	100.00	-
40000 Pemberian dan Kenaan Bayaran Tetap	3,000	-	(3,000)	-	-	-	-
Jumlah 010200	1,993,200	-	(36,040)	1,957,160	1,957,109.47	99.99	50.53
010300 Urus Setia Cawangan Sarawak							
10000 Emolumen	1,442,700	-	102,710	1,545,410	1,545,407.46	99.99	2.54
20000 Perkhidmatan dan Bekalan	766,800	-	(12,765)	754,035	754,030.56	99.99	4.44
30000 Aset	20,000	-	(3,030)	16,970	16,970.00	100.00	-
40000 Pemberian dan Kenaan Bayaran Tetap	3,000	-	(3,000)	-	-	-	-
Jumlah 010300	2,232,500	-	83,915	2,316,415	2,316,408.02	99.99	6.98

(disambung...)

## Penyata Perbelanjaan Mengurus bagi tahun berakhir 31 Disember 2024

(sambungan)

Maksud Perbelanjaan	Anggaran				Sebenar		Varian
	Asal	Tambahan/ (Kurangan)	Virement Tambah/(Kurang)	Jumlah	Amaun	Prestasi	Kurang/(Lebih) Belanja
	RM	RM	RM	RM	RM	%	RM
<b>PERBELANJAAN BEKALAN - (SAMB.)</b>							
<b>B.40 SURUHANJAYA PERKHIDMATAN PENDIDIKAN - (SAMB.)</b>							
010000 URUSAN PENGAMBILAN DAN PERKHIDMATAN ANGGOTA PERKHIDMATAN PENDIDIKAN - (SAMB.)							
010400 Pengambilan dan Perkhidmatan							
10000 Emolumen	6,492,500	-	247,500	6,740,000	6,726,400.39	99.80	13,599.61
20000 Perkhidmatan dan Bekalan	349,000	-	(83,421)	265,579	263,853.30	99.35	1,725.70
Jumlah 010400	6,841,500	-	164,079	7,005,579	6,990,253.69	99.78	15,325.31
Emolumen	14,256,300	-	324,305	14,580,605	14,566,925.06	99.91	13,679.94
Perkhidmatan dan Bekalan	6,707,200	-	(113,988)	6,593,212	6,571,330.88	99.67	21,881.12
Aset	1,044,200	-	(207,317)	836,883	803,663.00	96.03	33,220.00
Pemberian dan Kenaan Bayaran Tetap	16,200	-	(3,000)	13,200	3,326.06	25.20	9,873.94
Jumlah 010000	22,023,900	-	-	22,023,900	21,945,245.00	99.64	78,655.00
Jumlah Emolumen	14,256,300	-	324,305	14,580,605	14,566,925.06	99.91	13,679.94
Jumlah Perkhidmatan dan Bekalan	6,707,200	-	(113,988)	6,593,212	6,571,330.88	99.67	21,881.12
Jumlah Aset	1,044,200	-	(207,317)	836,883	803,663.00	96.03	33,220.00
Jumlah Pemberian & Kenaan Bayaran Tetap	16,200	-	(3,000)	13,200	3,326.06	25.20	9,873.94
<b>JUMLAH SURUHANJAYA PERKHIDMATAN PENDIDIKAN</b>	22,023,900	-	-	22,023,900	21,945,245.00	99.64	78,655.00
<b>B.42 KEMENTERIAN KESIHATAN</b>							
010000 PENGURUSAN							
010100 Pengurusan Ibu Pejabat/Negeri							
10000 Emolumen	692,968,000	-	132,187,000	825,155,000	815,238,473.74	98.80	9,916,526.26
20000 Perkhidmatan dan Bekalan	161,880,700	-	(590,000)	161,290,700	156,311,052.79	96.91	4,979,647.21
30000 Aset	11,000,000	-	-	11,000,000	10,915,624.55	99.23	84,375.45
40000 Pemberian dan Kenaan Bayaran Tetap	3,260,000	-	220,000	3,480,000	3,363,574.63	96.65	116,425.37
50000 Perbelanjaan-perbelanjaan Lain	84,000	-	370,000	454,000	441,018.78	97.14	12,981.22
Jumlah 010100	869,192,700	-	132,187,000	1,001,379,700	986,269,744.49	98.49	15,109,955.51
010200 Sumber Manusia							
10000 Emolumen	13,514,200	-	1,960,700	15,474,900	15,304,603.46	98.90	170,296.54
20000 Perkhidmatan dan Bekalan	1,178,000	-	413,400	1,591,400	1,580,953.56	99.34	10,446.44
Jumlah 010200	14,692,200	-	2,374,100	17,066,300	16,885,557.02	98.94	180,742.98
010300 Kewangan							
10000 Emolumen	2,339,673,700	-	(2,052,348,200)	287,325,500	22,343,238.32	7.78	264,982,261.68
20000 Perkhidmatan dan Bekalan	460,917,100	-	154,600,000	615,517,100	614,457,417.02	99.83	1,059,682.98
Jumlah 010300	2,800,590,800	-	(1,897,748,200)	902,842,600	636,800,655.34	70.53	266,041,944.66
010400 Pengurusan Latihan							
10000 Emolumen	163,679,300	-	18,369,200	182,048,500	181,776,188.81	99.85	272,311.19
20000 Perkhidmatan dan Bekalan	67,100,000	-	3,000,000	70,100,000	69,270,527.84	98.82	829,472.16
40000 Pemberian dan Kenaan Bayaran Tetap	200,000,000	-	100,000,000	300,000,000	294,663,058.96	98.22	5,336,941.04
Jumlah 010400	430,779,300	-	121,369,200	552,148,500	545,709,775.61	98.83	6,438,724.39
010500 Pengurusan Maklumat							
10000 Emolumen	12,459,100	-	80,000	12,539,100	12,517,300.55	99.83	21,799.45
20000 Perkhidmatan dan Bekalan	108,933,000	-	(31,010,000)	77,923,000	66,540,845.95	85.39	11,382,154.05
Jumlah 010500	121,392,100	-	(30,930,000)	90,462,100	79,058,146.50	87.39	11,403,953.50
010600 Pembangunan Kompetensi							
10000 Emolumen	2,507,900	-	1,359,700	3,867,600	3,845,906.04	99.44	21,693.96
20000 Perkhidmatan dan Bekalan	2,633,400	-	(543,400)	2,090,000	2,038,725.35	97.55	51,274.65
Jumlah 010600	5,141,300	-	816,300	5,957,600	5,884,631.39	98.78	72,968.61
Emolumen	3,224,802,200	-	(1,898,391,600)	1,326,410,600	1,051,025,710.92	79.24	275,384,889.08
Perkhidmatan dan Bekalan	802,642,200	-	125,870,000	928,512,200	910,199,522.51	98.03	18,312,677.49
Aset	11,000,000	-	-	11,000,000	10,915,624.55	99.23	84,375.45
Pemberian dan Kenaan Bayaran Tetap	203,260,000	-	100,220,000	303,480,000	298,026,633.59	98.20	5,453,366.41
Perbelanjaan-perbelanjaan Lain	84,000	-	370,000	454,000	441,018.78	97.14	12,981.22
Jumlah 010000	4,241,788,400	-	(1,671,931,600)	2,569,856,800	2,270,608,510.35	88.36	299,248,289.65
020000 PERUBATAN							
020100 Pengurusan Perubatan Ibu Pejabat/Negeri							
10000 Emolumen	119,880,800	-	-	119,880,800	118,404,530.58	98.77	1,476,269.42
20000 Perkhidmatan dan Bekalan	19,803,500	-	(1,289,243)	18,514,257	17,803,900.87	96.16	710,356.13
40000 Pemberian dan Kenaan Bayaran Tetap	2,000,000	-	79,200,000	81,200,000	65,000,000.00	80.05	16,200,000.00
Jumlah 020100	141,684,300	-	77,910,757	219,595,057	201,208,431.45	91.63	18,386,625.55

(disambung...)

## Penyata Perbelanjaan Mengurus bagi tahun berakhir 31 Disember 2024

(sambungan)

Maksud Perbelanjaan	Anggaran				Sebenar		Varian
	Asal	Tambahan/ (Kurangan)	Virement Tambah/(Kurang)	Jumlah	Amaun	Prestasi	Kurang/(Lebih) Belanja
	RM	RM	RM	RM	RM	%	RM
<b>PERBELANJAAN BEKALAN - (SAMB.)</b>							
<b>B.42 KEMENTERIAN KESIHATAN - (SAMB.)</b>							
020000 PERUBATAN - (SAMB.)							
020200 Pengurusan Hospital							
10000 Emolumen	1,667,879,400	-	110,308,200	1,778,187,600	1,772,307,939.27	99.67	5,879,660.73
20000 Perkhidmatan dan Bekalan	1,316,000,000	-	195,000,000	1,511,000,000	1,491,422,433.92	98.70	19,577,566.08
Jumlah 020200	2,983,879,400	-	305,308,200	3,289,187,600	3,263,730,373.19	99.23	25,457,226.81
020300 Rawatan Kecemasan dan Pesakit Luar							
10000 Emolumen	837,375,600	-	167,469,600	1,004,845,200	1,001,215,863.84	99.64	3,629,336.16
Jumlah 020300	837,375,600	-	167,469,600	1,004,845,200	1,001,215,863.84	99.64	3,629,336.16
020400 Rawatan Am Pesakit Dalam							
10000 Emolumen	1,259,245,100	-	196,784,200	1,456,029,300	1,451,074,411.47	99.66	4,954,888.53
Jumlah 020400	1,259,245,100	-	196,784,200	1,456,029,300	1,451,074,411.47	99.66	4,954,888.53
020500 Perubatan Am							
10000 Emolumen	1,544,832,000	-	203,808,500	1,748,640,500	1,744,801,644.17	99.78	3,838,855.83
Jumlah 020500	1,544,832,000	-	203,808,500	1,748,640,500	1,744,801,644.17	99.78	3,838,855.83
020600 Pembedahan Am							
10000 Emolumen	595,836,400	-	44,540,800	640,377,200	635,568,267.79	99.25	4,808,932.21
Jumlah 020600	595,836,400	-	44,540,800	640,377,200	635,568,267.79	99.25	4,808,932.21
020700 Obstetrik dan Ginekologi							
10000 Emolumen	629,070,700	-	86,638,800	715,709,500	710,984,729.51	99.34	4,724,770.49
Jumlah 020700	629,070,700	-	86,638,800	715,709,500	710,984,729.51	99.34	4,724,770.49
020800 Pediatrik							
10000 Emolumen	620,892,300	-	101,997,100	722,889,400	718,851,392.39	99.44	4,038,007.61
Jumlah 020800	620,892,300	-	101,997,100	722,889,400	718,851,392.39	99.44	4,038,007.61
020900 Ortopedik							
10000 Emolumen	315,456,600	-	38,746,300	354,202,900	352,040,133.94	99.39	2,162,766.06
Jumlah 020900	315,456,600	-	38,746,300	354,202,900	352,040,133.94	99.39	2,162,766.06
021000 Anaesthesiologi dan Rawatan Rapi							
10000 Emolumen	476,845,500	-	81,155,700	558,001,200	553,901,531.31	99.27	4,099,668.69
Jumlah 021000	476,845,500	-	81,155,700	558,001,200	553,901,531.31	99.27	4,099,668.69
021100 Oftalmologi							
10000 Emolumen	147,834,400	-	20,194,200	168,028,600	165,745,992.69	98.64	2,282,607.31
Jumlah 021100	147,834,400	-	20,194,200	168,028,600	165,745,992.69	98.64	2,282,607.31
021200 Otorinolaringologi (ENT)							
10000 Emolumen	96,460,600	-	12,922,900	109,383,500	107,192,890.70	98.00	2,190,609.30
Jumlah 021200	96,460,600	-	12,922,900	109,383,500	107,192,890.70	98.00	2,190,609.30
021300 Dermatologi							
10000 Emolumen	40,176,600	-	456,600	40,633,200	40,603,353.08	99.93	29,846.92
Jumlah 021300	40,176,600	-	456,600	40,633,200	40,603,353.08	99.93	29,846.92
021400 Neurologi							
10000 Emolumen	18,291,600	-	1,500,000	19,791,600	19,406,452.91	98.05	385,147.09
Jumlah 021400	18,291,600	-	1,500,000	19,791,600	19,406,452.91	98.05	385,147.09
021500 Nefrologi							
10000 Emolumen	60,708,300	-	10,503,800	71,212,100	70,687,885.19	99.26	524,214.81
Jumlah 021500	60,708,300	-	10,503,800	71,212,100	70,687,885.19	99.26	524,214.81
021600 Pembedahan Neuro							
10000 Emolumen	31,262,400	-	10,928,200	42,190,600	33,001,218.52	78.22	9,189,381.48
Jumlah 021600	31,262,400	-	10,928,200	42,190,600	33,001,218.52	78.22	9,189,381.48
021700 Urologi							
10000 Emolumen	32,665,700	-	11,987,200	44,652,900	35,469,703.89	79.43	9,183,196.11
Jumlah 021700	32,665,700	-	11,987,200	44,652,900	35,469,703.89	79.43	9,183,196.11
021800 Pembedahan Plastik							
10000 Emolumen	16,427,700	-	1,064,200	17,491,900	17,407,581.24	99.52	84,318.76
Jumlah 021800	16,427,700	-	1,064,200	17,491,900	17,407,581.24	99.52	84,318.76
021900 Radioterapi dan Onkologi							
10000 Emolumen	123,839,200	-	15,731,400	139,570,600	138,689,724.11	99.37	880,875.89
20000 Perkhidmatan dan Bekalan	22,440,700	-	2,100,000	24,540,700	24,506,637.61	99.86	34,062.39
Jumlah 021900	146,279,900	-	17,831,400	164,111,300	163,196,361.72	99.44	914,938.28

(disambung...)

## Penyata Perbelanjaan Mengurus bagi tahun berakhir 31 Disember 2024

(sambungan)

Maksud Perbelanjaan	Anggaran				Sebenar		Varian
	Asal	Tambahan/ (Kurangan)	Virement Tambah/(Kurang)	Jumlah	Amaun	Prestasi	Kurang/(Lebih) Belanja
	RM	RM	RM	RM	RM	%	RM
<b>PERBELANJAAN BEKALAN - (SAMB.)</b>							
<b>B.42 KEMENTERIAN KESIHATAN - (SAMB.)</b>							
020000 PERUBATAN - (SAMB.)							
022000 Pengimejan Diagnostik							
10000 Emolumen	271,453,400	-	40,583,200	312,036,600	311,617,837.06	99.87	418,762.94
Jumlah 022000	271,453,400	-	40,583,200	312,036,600	311,617,837.06	99.87	418,762.94
022100 Patologi							
10000 Emolumen	461,661,600	-	72,857,700	534,519,300	532,131,723.28	99.55	2,387,576.72
Jumlah 022100	461,661,600	-	72,857,700	534,519,300	532,131,723.28	99.55	2,387,576.72
022200 Farmasi dan Bekalan							
10000 Emolumen	568,808,800	-	132,820,400	701,629,200	697,351,301.01	99.39	4,277,898.99
Jumlah 022200	568,808,800	-	132,820,400	701,629,200	697,351,301.01	99.39	4,277,898.99
022300 Dietetik dan Sajian							
10000 Emolumen	117,156,800	-	13,932,500	131,089,300	130,729,567.50	99.73	359,732.50
20000 Perkhidmatan dan Bekalan	238,277,800	-	56,500,551	294,778,351	278,858,859.05	94.60	15,919,491.95
Jumlah 022300	355,434,600	-	70,433,051	425,867,651	409,588,426.55	96.18	16,279,224.45
022400 Kardiorasik							
10000 Emolumen	61,769,600	-	9,562,900	71,332,500	70,967,382.49	99.49	365,117.51
Jumlah 022400	61,769,600	-	9,562,900	71,332,500	70,967,382.49	99.49	365,117.51
022500 Perubatan Nuklear							
10000 Emolumen	12,046,400	-	2,712,900	14,759,300	14,532,026.63	98.46	227,273.37
Jumlah 022500	12,046,400	-	2,712,900	14,759,300	14,532,026.63	98.46	227,273.37
022600 Perubatan Respiratori							
10000 Emolumen	35,532,300	-	3,129,700	38,662,000	38,297,519.66	99.06	364,480.34
Jumlah 022600	35,532,300	-	3,129,700	38,662,000	38,297,519.66	99.06	364,480.34
022700 Psikiatri dan Kesihatan Mental							
10000 Emolumen	313,216,800	-	49,917,700	363,134,500	360,356,957.56	99.24	2,777,542.44
20000 Perkhidmatan dan Bekalan	29,268,800	-	2,500,000	31,768,800	31,360,374.92	98.71	408,425.08
Jumlah 022700	342,485,600	-	52,417,700	394,903,300	391,717,332.48	99.19	3,185,967.52
022800 Perubatan Rehabilitasi dan Perubatan Tradisional dan Komplimentari							
10000 Emolumen	139,961,500	-	18,709,300	158,670,800	156,279,646.77	98.49	2,391,153.23
20000 Perkhidmatan dan Bekalan	11,888,300	-	2,187,000	14,075,300	13,881,968.46	98.63	193,331.54
Jumlah 022800	151,849,800	-	20,896,300	172,746,100	170,161,615.23	98.50	2,584,484.77
022900 Perubatan Transfusi Darah							
10000 Emolumen	39,037,300	-	6,059,800	45,097,100	44,706,673.67	99.13	390,426.33
20000 Perkhidmatan dan Bekalan	89,852,300	-	(61,791,000)	28,061,300	25,607,179.14	91.25	2,454,120.86
Jumlah 022900	128,889,600	-	(55,731,200)	73,158,400	70,313,852.81	96.11	2,844,547.19
023000 Perubatan Forensik							
10000 Emolumen	22,734,900	-	4,055,500	26,790,400	26,649,170.05	99.47	141,229.95
Jumlah 023000	22,734,900	-	4,055,500	26,790,400	26,649,170.05	99.47	141,229.95
Emolumen	10,678,360,300	-	1,471,079,300	12,149,439,600	12,070,975,052.28	99.35	78,464,547.72
Perkhidmatan dan Bekalan	1,727,531,400	-	195,207,308	1,922,738,708	1,883,441,353.97	97.96	39,297,354.03
Pemberian dan Kenaan Bayaran Tetap	2,000,000	-	79,200,000	81,200,000	65,000,000.00	80.05	16,200,000.00
Jumlah 020000	12,407,891,700	-	1,745,486,608	14,153,378,308	14,019,416,406.25	99.05	133,961,901.75
030000 KESIHATAN AWAM							
030100 Pengurusan Kesihatan Awam Ibu Pejabat/Negeri							
10000 Emolumen	306,955,700	-	25,325,500	332,281,200	328,092,265.87	98.74	4,188,934.13
20000 Perkhidmatan dan Bekalan	80,568,400	-	(6,000,000)	74,568,400	74,440,334.07	99.83	128,065.93
Jumlah 030100	387,524,100	-	19,325,500	406,849,600	402,532,599.94	98.94	4,317,000.06
030200 Pembangunan Kesihatan Keluarga							
10000 Emolumen	3,438,553,700	-	522,688,400	3,961,242,100	3,947,050,199.70	99.64	14,191,900.30
20000 Perkhidmatan dan Bekalan	426,331,500	-	52,350,000	478,681,500	478,400,165.67	99.94	281,334.33
Jumlah 030200	3,864,885,200	-	575,038,400	4,439,923,600	4,425,450,365.37	99.67	14,473,234.63
030300 Kawalan Penyakit							
10000 Emolumen	748,243,800	-	73,070,800	821,314,600	816,324,491.50	99.39	4,990,108.50
20000 Perkhidmatan dan Bekalan	202,082,700	-	13,000,000	215,082,700	210,875,670.36	98.04	4,207,029.64
Jumlah 030300	950,326,500	-	86,070,800	1,036,397,300	1,027,200,161.86	99.11	9,197,138.14

(disambung...)

## Penyata Perbelanjaan Mengurus bagi tahun berakhir 31 Disember 2024

(sambungan)

Maksud Perbelanjaan	Anggaran				Sebenar		Varian
	Asal	Tambahan/ (Kurangan)	Virement Tambah/(Kurang)	Jumlah	Amaun	Prestasi	Kurang/(Lebih) Belanja
	RM	RM	RM	RM	RM	%	RM
<b>PERBELANJAAN BEKALAN - (SAMB.)</b>							
<b>B.42 KEMENTERIAN KESIHATAN - (SAMB.)</b>							
030000 KESIHATAN AWAM - (SAMB.)							
030400 Pemakanan							
10000 Emolumen	28,009,100	-	3,420,100	31,429,200	31,079,904.39	98.89	349,295.61
20000 Perkhidmatan dan Bekalan	29,056,100	-	-	29,056,100	28,537,575.02	98.22	518,524.98
Jumlah 030400	57,065,200	-	3,420,100	60,485,300	59,617,479.41	98.57	867,820.59
030500 Farmasi dan Bekalan Kesihatan Awam							
10000 Emolumen	336,790,600	-	75,521,000	412,311,600	409,118,896.82	99.23	3,192,703.18
20000 Perkhidmatan dan Bekalan	2,600,300	-	-	2,600,300	2,016,358.87	77.54	583,941.13
Jumlah 030500	339,390,900	-	75,521,000	414,911,900	411,135,255.69	99.09	3,776,644.31
030600 Pendidikan Kesihatan							
10000 Emolumen	17,245,600	-	2,355,700	19,601,300	19,138,489.66	97.64	462,810.34
20000 Perkhidmatan dan Bekalan	38,760,100	-	(1,200,000)	37,560,100	36,491,300.38	97.15	1,068,799.62
Jumlah 030600	56,005,700	-	1,155,700	57,161,400	55,629,790.04	97.32	1,531,609.96
Emolumen	4,875,798,500	-	702,381,500	5,578,180,000	5,550,804,247.94	99.51	27,375,752.06
Perkhidmatan dan Bekalan	779,399,100	-	58,150,000	837,549,100	830,761,404.37	99.19	6,787,695.63
Jumlah 030000	5,655,197,600	-	760,531,500	6,415,729,100	6,381,565,652.31	99.47	34,163,447.69
040000 KESIHATAN PERGIGIAN							
040100 Pengurusan Kesihatan Pergigian Ibu Pejabat/Negeri							
10000 Emolumen	86,549,600	-	7,918,600	94,468,200	93,687,226.80	99.17	780,973.20
20000 Perkhidmatan dan Bekalan	38,971,000	-	(6,844,989)	32,126,011	32,090,238.40	99.89	35,772.60
Jumlah 040100	125,520,600	-	1,073,611	126,594,211	125,777,465.20	99.35	816,745.80
040200 Kesihatan Pergigian Primer							
10000 Emolumen	700,963,900	-	106,782,000	807,745,900	804,225,686.90	99.56	3,520,213.10
20000 Perkhidmatan dan Bekalan	28,600,100	-	3,718,450	32,318,550	32,317,057.44	99.99	1,492.56
Jumlah 040200	729,564,000	-	110,500,450	840,064,450	836,542,744.34	99.58	3,521,705.66
040300 Kesihatan Pergigian Masyarakat							
10000 Emolumen	51,701,700	-	18,669,300	70,371,000	69,896,159.95	99.33	474,840.05
20000 Perkhidmatan dan Bekalan	11,598,300	-	(1,975,150)	9,623,150	9,536,300.55	99.10	86,849.45
Jumlah 040300	63,300,000	-	16,694,150	79,994,150	79,432,460.50	99.30	561,689.50
040400 Kesihatan Pergigian Kepakaran							
10000 Emolumen	163,271,200	-	39,293,000	202,564,200	202,162,378.55	99.80	401,821.45
20000 Perkhidmatan dan Bekalan	9,226,900	-	(2,120,200)	7,106,700	6,996,770.95	98.45	109,929.05
Jumlah 040400	172,498,100	-	37,172,800	209,670,900	209,159,149.50	99.76	511,750.50
Emolumen	1,002,486,400	-	172,662,900	1,175,149,300	1,169,971,452.20	99.56	5,177,847.80
Perkhidmatan dan Bekalan	88,396,300	-	(7,221,889)	81,174,411	80,940,367.34	99.71	234,043.66
Jumlah 040000	1,090,882,700	-	165,441,011	1,256,323,711	1,250,911,819.54	99.57	5,411,891.46
050000 PERKHIDMATAN FARMASI							
050100 Pengurusan Perkhidmatan Farmasi Ibu Pejabat/Negeri							
10000 Emolumen	39,114,600	-	7,970,200	47,084,800	46,776,460.28	99.35	308,339.72
20000 Perkhidmatan dan Bekalan	5,576,000	-	-	5,576,000	5,002,908.26	89.72	573,091.74
Jumlah 050100	44,690,600	-	7,970,200	52,660,800	51,779,368.54	98.33	881,431.46
050200 Amalan dan Perkembangan Farmasi							
10000 Emolumen	36,551,600	-	-	36,551,600	36,441,037.48	99.70	110,562.52
20000 Perkhidmatan dan Bekalan	14,026,100	-	(400,000)	13,626,100	13,535,634.33	99.34	90,465.67
Jumlah 050200	50,577,700	-	(400,000)	50,177,700	49,976,671.81	99.60	201,028.19
050300 Penguatkuasaan Farmasi							
10000 Emolumen	68,729,100	-	6,626,600	75,355,700	74,983,728.95	99.51	371,971.05
20000 Perkhidmatan dan Bekalan	7,563,100	-	(1,300,000)	6,263,100	6,088,879.30	97.22	174,220.70
Jumlah 050300	76,292,200	-	5,326,600	81,618,800	81,072,608.25	99.33	546,191.75
050400 Farmasi Regulatori							
10000 Emolumen	49,485,600	-	4,361,200	53,846,800	53,454,387.53	99.27	392,412.47
20000 Perkhidmatan dan Bekalan	8,050,300	-	-	8,050,300	7,857,569.34	97.61	192,730.66
Jumlah 050400	57,535,900	-	4,361,200	61,897,100	61,311,956.87	99.05	585,143.13
Emolumen	193,880,900	-	18,958,900	212,838,900	211,655,614.24	99.44	1,183,285.76
Perkhidmatan dan Bekalan	35,215,500	-	(1,700,000)	33,515,500	32,484,991.23	96.93	1,030,508.77
Jumlah 050000	229,096,400	-	17,258,000	246,354,400	244,140,605.47	99.10	2,213,794.53

(disambung...)

## Penyata Perbelanjaan Mengurus bagi tahun berakhir 31 Disember 2024

(sambungan)

Maksud Perbelanjaan	Anggaran				Sebenar		Varian
	Asal	Tambahan/ (Kurangan)	Viremen Tambah/(Kurang)	Jumlah	Amaun	Prestasi	Kurang/(Lebih) Belanja
	RM	RM	RM	RM	RM	%	RM
<b>PERBELANJAAN BEKALAN - (SAMB.)</b>							
<b>B.42 KEMENTERIAN KESIHATAN - (SAMB.)</b>							
060000 PENYELIDIKAN DAN SOKONGAN TEKNIKAL							
060100 Pengurusan Penyelidikan dan Sokongan Teknikal Ibu Pejabat/Negeri							
10000 Emolumen	515,400	-	-	515,400	214,212.53	41.56	301,187.47
Jumlah 060100	515,400	-	-	515,400	214,212.53	41.56	301,187.47
060200 Kejuruteraan dan Kawal Selia Radiasi Perubatan							
10000 Emolumen	24,545,100	-	3,023,000	27,568,100	27,259,228.76	98.88	308,871.24
20000 Perkhidmatan dan Bekalan	109,795,000	-	(690,000)	109,105,000	106,990,309.47	98.06	2,114,690.53
30000 Aset	70,000,000	-	-	70,000,000	67,428,034.57	96.33	2,571,965.43
Jumlah 060200	204,340,100	-	2,333,000	206,673,100	201,677,572.80	97.58	4,995,527.20
060300 Penyelidikan							
10000 Emolumen	108,073,300	-	9,906,000	117,979,300	117,429,864.60	99.53	549,435.40
20000 Perkhidmatan dan Bekalan	68,115,700	-	(3,448,023)	64,667,677	60,456,941.76	93.49	4,210,735.24
Jumlah 060300	176,189,000	-	6,457,977	182,646,977	177,886,806.36	97.39	4,760,170.64
060400 Perancangan							
10000 Emolumen	25,667,900	-	-	25,667,900	22,351,959.26	87.08	3,315,940.74
20000 Perkhidmatan dan Bekalan	4,566,000	-	(1,060,088)	3,505,912	3,100,783.04	88.44	405,128.96
Jumlah 060400	30,233,900	-	(1,060,088)	29,173,812	25,452,742.30	87.25	3,721,069.70
060500 Pihak Berkuasa Peranti Perubatan							
40000 Pemberian dan Kenaan Bayaran Tetap	5,000,000	-	-	5,000,000	5,000,000.00	100.00	-
Jumlah 060500	5,000,000	-	-	5,000,000	5,000,000.00	100.00	-
Emolumen	158,801,700	-	12,929,000	171,730,700	167,255,265.15	97.39	4,475,434.85
Perkhidmatan dan Bekalan	182,476,700	-	(5,198,111)	177,278,589	170,548,034.27	96.20	6,730,554.73
Aset	70,000,000	-	-	70,000,000	67,428,034.57	96.33	2,571,965.43
Pemberian dan Kenaan Bayaran Tetap	5,000,000	-	-	5,000,000	5,000,000.00	100.00	-
Jumlah 060000	416,278,400	-	7,730,889	424,009,289	410,231,333.99	96.75	13,777,955.01
070000 KESELAMATAN DAN KUALITI MAKANAN							
070100 Pengurusan Keselamatan dan Kualiti Makanan Ibu Pejabat/Negeri							
10000 Emolumen	32,089,300	-	3,777,200	35,866,500	35,249,859.33	98.28	616,640.67
20000 Perkhidmatan dan Bekalan	1,124,600	-	(60,826)	1,063,774	927,880.89	87.23	135,893.11
Jumlah 070100	33,213,900	-	3,716,374	36,930,274	36,177,740.22	97.96	752,533.78
070200 Pematuhan dan Pembangunan Industri							
10000 Emolumen	51,153,700	-	2,967,000	54,120,700	53,491,108.12	98.84	629,591.88
20000 Perkhidmatan dan Bekalan	12,148,300	-	60,826	12,209,126	11,657,438.44	95.48	551,687.56
Jumlah 070200	63,302,000	-	3,027,826	66,329,826	65,148,546.56	98.22	1,181,279.44
070300 Dasar, Perancangan Strategik dan Standard CODEX							
10000 Emolumen	646,500	-	(646,500)	-	-	-	-
20000 Perkhidmatan dan Bekalan	16,154,100	-	(2,407,308)	13,746,792	13,296,766.41	96.73	450,025.59
Jumlah 070300	16,800,600	-	(3,053,808)	13,746,792	13,296,766.41	96.73	450,025.59
Emolumen	83,889,500	-	6,097,700	89,987,200	88,740,967.45	98.62	1,246,232.55
Perkhidmatan dan Bekalan	29,427,000	-	(2,407,308)	27,019,692	25,882,085.74	95.79	1,137,606.26
Jumlah 070000	113,316,500	-	3,690,392	117,006,892	114,623,053.19	97.96	2,383,838.81
080000 PROGRAM KHUSUS							
080100 Bertugas ke Luar Negara							
20000 Perkhidmatan dan Bekalan	5,000,000	-	-	5,000,000	4,006,740.09	80.13	993,259.91
Jumlah 080100	5,000,000	-	-	5,000,000	4,006,740.09	80.13	993,259.91
080200 Emolumen Kakitangan Kontrak							
20000 Perkhidmatan dan Bekalan	2,515,229,400	-	(10,000,000)	2,505,229,400	2,072,877,275.93	82.74	432,352,124.07
40000 Pemberian dan Kenaan Bayaran Tetap	126,224,500	-	10,000,000	136,224,500	126,782,469.13	93.07	9,442,030.87
Jumlah 080200	2,641,453,900	-	-	2,641,453,900	2,199,659,745.06	83.27	441,794,154.94
080300 Sumbangan kepada Badan-badan Lain							
40000 Pemberian dan Kenaan Bayaran Tetap	88,120,000	-	-	88,120,000	73,036,654.65	82.88	15,083,345.35
Jumlah 080300	88,120,000	-	-	88,120,000	73,036,654.65	82.88	15,083,345.35
080400 Rawatan Perubatan Pesara Awam Persekutuan							
20000 Perkhidmatan dan Bekalan	603,400,000	-	-	603,400,000	520,478,977.94	86.26	82,921,022.06
40000 Pemberian dan Kenaan Bayaran Tetap	74,249,400	-	-	74,249,400	70,000,000.00	94.28	4,249,400.00
Jumlah 080400	677,649,400	-	-	677,649,400	590,478,977.94	87.14	87,170,422.06

(disambung...)



## Penyata Perbelanjaan Mengurus bagi tahun berakhir 31 Disember 2024

(sambungan)

Maksud Perbelanjaan	Anggaran				Sebenar		Varian
	Asal	Tambahan/ (Kurangan)	Virement Tambah/(Kurang)	Jumlah	Amaun	Prestasi	Kurang/(Lebih) Belanja
	RM	RM	RM	RM	RM	%	RM
<b>PERBELANJAAN BEKALAN - (SAMB.)</b>							
<b>B.42 KEMENTERIAN KESIHATAN - (SAMB.)</b>							
080000 PROGRAM KHUSUS - (SAMB.)							
080500 Perkhidmatan Sokongan Hospital							
20000 Perkhidmatan dan Bekalan	144,854,100	-	-	144,854,100	135,899,871.60	93.82	8,954,228.40
Jumlah 080500	144,854,100	-	-	144,854,100	135,899,871.60	93.82	8,954,228.40
080600 Pengoperasian Fasiliti Baharu							
10000 Emolumen	630,700	-	(630,700)	-	-	-	-
20000 Perkhidmatan dan Bekalan	66,140,200	-	-	66,140,200	23,813,352.06	36.00	42,326,847.94
Jumlah 080600	66,770,900	-	(630,700)	66,140,200	23,813,352.06	36.00	42,326,847.94
080700 Bekalan Perubatan Fasiliti Kesihatan							
20000 Perkhidmatan dan Bekalan	3,741,445,700	-	397,000,000	4,138,445,700	4,100,399,876.11	99.08	38,045,823.89
Jumlah 080700	3,741,445,700	-	397,000,000	4,138,445,700	4,100,399,876.11	99.08	38,045,823.89
080800 Perolehan Aset/ Harta Modal/ Kenderaan							
30000 Aset	37,750,000	-	110,510,000	148,260,000	106,446,137.39	71.80	41,813,862.61
Jumlah 080800	37,750,000	-	110,510,000	148,260,000	106,446,137.39	71.80	41,813,862.61
080900 PeKa B40							
40000 Pemberian dan Kenaan Bayaran Tetap	80,000,000	-	-	80,000,000	80,000,000.00	100.00	-
Jumlah 080900	80,000,000	-	-	80,000,000	80,000,000.00	100.00	-
081000 Malaysia Healthcare Travel Council (MHTC)							
40000 Pemberian dan Kenaan Bayaran Tetap	30,000,000	-	-	30,000,000	20,000,000.00	66.67	10,000,000.00
Jumlah 081000	30,000,000	-	-	30,000,000	20,000,000.00	66.67	10,000,000.00
081100 Pusat Kecemerlangan Kesihatan Mental							
Kebangsaan (NCEMH)							
20000 Perkhidmatan dan Bekalan	24,600,000	-	-	24,600,000	20,045,585.43	81.49	4,554,414.57
Jumlah 081100	24,600,000	-	-	24,600,000	20,045,585.43	81.49	4,554,414.57
Emolumen	630,700	-	(630,700)	-	-	-	-
Perkhidmatan dan Bekalan	7,100,669,400	-	387,000,000	7,487,669,400	6,877,521,679.16	91.85	610,147,720.84
Aset	37,750,000	-	110,510,000	148,260,000	106,446,137.39	71.80	41,813,862.61
Pemberian dan Kenaan Bayaran Tetap	398,593,900	-	10,000,000	408,593,900	369,819,123.78	90.51	38,774,776.22
Jumlah 080000	7,537,644,000	-	506,879,300	8,044,523,300	7,353,786,940.33	91.41	690,736,359.67
090000 DASAR BARU							
090100 Tambahan Emolumen							
10000 Emolumen	1,535,086,100	-	(1,535,086,100)	-	-	-	-
Jumlah 090100	1,535,086,100	-	(1,535,086,100)	-	-	-	-
090200 Skim Perubatan MADANI (SPM)							
40000 Pemberian dan Kenaan Bayaran Tetap	100,000,000	-	-	100,000,000	100,000,000.00	-	-
Jumlah 090200	100,000,000	-	-	100,000,000	100,000,000.00	-	-
090300 Agenda Nasional Malaysia Sihat (ANMS) 2.0							
20000 Perkhidmatan dan Bekalan	20,000,000	-	-	20,000,000	19,639,793.07	98.20	360,206.93
30000 Aset	3,000,000	-	-	3,000,000	2,616,811.50	87.23	383,188.50
Jumlah 090300	23,000,000	-	-	23,000,000	22,256,604.57	96.77	743,395.43
Emolumen	1,535,086,100	-	(1,535,086,100)	-	-	-	-
Perkhidmatan dan Bekalan	20,000,000	-	-	20,000,000	19,639,793.07	98.20	360,206.93
Aset	3,000,000	-	-	3,000,000	2,616,811.50	87.23	383,188.50
Pemberian dan Kenaan Bayaran Tetap	100,000,000	-	-	100,000,000	100,000,000.00	100.00	-
Jumlah 090000	1,658,086,100	-	(1,535,086,100)	123,000,000	122,256,604.57	99.40	743,395.43
990000 KOMITMEN KEWANGAN							
990100 Konsesi Penswastaaan Makmal Ubat dan Stor							
20000 Perkhidmatan dan Bekalan	1,800,000,000	-	-	1,800,000,000	1,784,157,020.69	99.12	15,842,979.31
Jumlah 990100	1,800,000,000	-	-	1,800,000,000	1,784,157,020.69	99.12	15,842,979.31
Perkhidmatan dan Bekalan	1,800,000,000	-	-	1,800,000,000	1,784,157,020.69	99.12	15,842,979.31
Jumlah 990000	1,800,000,000	-	-	1,800,000,000	1,784,157,020.69	99.12	15,842,979.31
Jumlah Emolumen	21,753,736,300	-	(1,050,000,000)	20,703,736,300	20,310,428,310.18	98.10	393,307,989.82
Jumlah Perkhidmatan dan Bekalan	12,565,757,600	-	749,700,000	13,315,457,600	12,615,576,252.35	94.74	699,881,347.65
Jumlah Aset	121,750,000	-	110,510,000	232,260,000	187,406,608.01	80.69	44,853,391.99
Jumlah Pemberian & Kenaan Bayaran Tetap	708,853,900	-	189,420,000	898,273,900	837,845,757.37	93.27	60,428,142.63
Jumlah Perbelanjaan-perbelanjaan Lain	84,000	-	370,000	454,000	441,018.78	97.14	12,981.22
<b>JUMLAH KEMENTERIAN KESIHATAN</b>	<b>35,150,181,800</b>	<b>-</b>	<b>-</b>	<b>35,150,181,800</b>	<b>33,951,697,946.69</b>	<b>96.59</b>	<b>1,198,483,853.31</b>

(disambung...)

## Penyata Perbelanjaan Mengurus bagi tahun berakhir 31 Disember 2024

(sambungan)

Maksud Perbelanjaan	Anggaran				Sebenar		Varian
	Asal	Tambahan/ (Kurangan)	Viremen Tambah/(Kurang)	Jumlah	Amaun	Prestasi	Kurang/(Lebih) Belanja
	RM	RM	RM	RM	RM	%	RM
<b>PERBELANJAAN BEKALAN - (SAMB.)</b>							
<b>B.43 KEMENTERIAN PERUMAHAN DAN KERAJAAN TEMPATAN</b>							
010000 PENGURUSAN							
010100 Pengurusan Am							
10000 Emolumen	55,601,600	-	1,412,715	57,014,315	57,014,279.70	99.99	35.30
20000 Perkhidmatan dan Bekalan	38,266,300	-	1,643,057	39,909,357	39,909,290.07	99.99	66.93
30000 Aset	1,497,000	-	233,650	1,730,650	1,730,615.83	99.99	34.17
40000 Pemberian dan Kenaan Bayaran Tetap	4,940,800	-	(2,141,743)	2,799,057	2,799,008.48	99.99	48.52
50000 Perbelanjaan-perbelanjaan Lain	1,000	-	(100)	900	900.00	100.00	-
Jumlah 010100	100,306,700	-	1,147,579	101,454,279	101,454,094.08	99.99	184.92
010200 Institut Latihan Perumahan dan Kerajaan Tempatan (I-KPKT)							
10000 Emolumen	1,763,400	-	16,400	1,779,800	1,779,762.16	99.99	37.84
20000 Perkhidmatan dan Bekalan	6,320,100	-	(68,500)	6,251,600	6,251,556.70	99.99	43.30
30000 Aset	106,000	-	(2,100)	103,900	103,822.82	99.93	77.18
Jumlah 010200	8,189,500	-	(54,200)	8,135,300	8,135,141.68	99.99	158.32
Emolumen	57,365,000	-	1,429,115	58,794,115	58,794,041.86	99.99	73.14
Perkhidmatan dan Bekalan	44,586,400	-	1,574,557	46,160,957	46,160,846.77	99.99	110.23
Aset	1,603,000	-	231,550	1,834,550	1,834,438.65	99.99	111.35
Pemberian dan Kenaan Bayaran Tetap	4,940,800	-	(2,141,743)	2,799,057	2,799,008.48	99.99	48.52
Perbelanjaan-perbelanjaan Lain	1,000	-	(100)	900	900.00	100.00	-
Jumlah 010000	108,496,200	-	1,093,379	109,589,579	109,589,235.76	99.99	343.24
020000 PERSEKITARAN BANDAR MAMPAN							
020100 Kerajaan Tempatan							
10000 Emolumen	26,126,000	-	544,800	26,670,800	26,670,708.35	99.99	91.65
20000 Perkhidmatan dan Bekalan	6,806,300	-	(1,636,660)	5,169,640	5,169,607.44	99.99	32.56
30000 Aset	1,985,400	-	27,100	2,012,500	2,012,486.16	99.99	13.84
40000 Pemberian dan Kenaan Bayaran Tetap	22,705,300	-	196,600	22,901,900	22,901,855.86	99.99	44.14
Jumlah 020100	57,623,000	-	(868,160)	56,754,840	56,754,657.81	99.99	182.19
020200 Pengurusan Sisa Pepejal Negara							
10000 Emolumen	6,518,500	-	222,100	6,740,600	6,740,530.03	99.99	69.97
20000 Perkhidmatan dan Bekalan	1,592,000	-	(47,626)	1,544,374	1,544,367.38	99.99	6.62
30000 Aset	30,000	-	83,300	113,300	113,300.00	100.00	-
Jumlah 020200	8,140,500	-	257,774	8,398,274	8,398,197.41	99.99	76.59
020300 Perbadanan Pengurusan Sisa Pepejal dan Pembersihan Awam (SWCorp)							
40000 Pemberian dan Kenaan Bayaran Tetap	88,000,000	-	-	88,000,000	88,000,000.00	100.00	-
Jumlah 020300	88,000,000	-	-	88,000,000	88,000,000.00	100.00	-
020400 Perancangan Bandar dan Desa (PLANMalaysia)							
10000 Emolumen	43,251,800	-	56,000	43,307,800	43,307,764.65	99.99	35.35
20000 Perkhidmatan dan Bekalan	15,858,500	-	(664,090)	15,194,410	15,194,360.22	99.99	49.78
30000 Aset	794,500	-	(135,200)	659,300	659,229.24	99.99	70.76
40000 Pemberian dan Kenaan Bayaran Tetap	22,400	-	130,900	153,300	153,270.00	99.98	30.00
Jumlah 020400	59,927,200	-	(612,390)	59,314,810	59,314,624.11	99.99	185.89
020500 Kemampanan Bandar dan Persekitaran Hijau							
10000 Emolumen	3,532,300	-	43,800	3,576,100	3,576,084.40	99.99	15.60
20000 Perkhidmatan dan Bekalan	1,307,700	-	(489,851)	817,849	817,810.33	99.99	38.67
Jumlah 020500	4,840,000	-	(446,051)	4,393,949	4,393,894.73	99.99	54.27
020600 Landskap Negara							
10000 Emolumen	11,163,500	-	510,800	11,674,300	11,674,269.38	99.99	30.62
20000 Perkhidmatan dan Bekalan	8,418,200	-	(1,688,100)	6,730,100	6,730,074.28	99.99	25.72
30000 Aset	708,300	-	(49,600)	658,700	658,688.85	99.99	11.15
40000 Pemberian dan Kenaan Bayaran Tetap	1,100,000	-	(256,000)	844,000	844,000.00	100.00	-
Jumlah 020600	21,390,000	-	(1,482,900)	19,907,100	19,907,032.51	99.99	67.49
020700 Pembangunan Kampung Baru							
10000 Emolumen	2,129,600	-	201,100	2,330,700	2,330,601.97	99.99	98.03
20000 Perkhidmatan dan Bekalan	681,400	-	(124,300)	557,100	557,031.43	99.99	68.57
30000 Aset	-	-	54,000	54,000	54,000.00	100.00	-
40000 Pemberian dan Kenaan Bayaran Tetap	11,460,300	-	(889,800)	10,570,500	10,570,462.59	99.99	37.41
Jumlah 020700	14,271,300	-	(759,000)	13,512,300	13,512,095.99	99.99	204.01
Emolumen	92,721,700	-	1,578,600	94,300,300	94,299,958.78	99.99	341.22
Perkhidmatan dan Bekalan	34,664,100	-	(4,650,627)	30,013,473	30,013,251.08	99.99	221.92
Aset	3,518,200	-	(20,400)	3,497,800	3,497,704.25	99.99	95.75
Pemberian dan Kenaan Bayaran Tetap	123,288,000	-	(818,300)	122,469,700	122,469,588.45	99.99	111.55
Jumlah 020000	254,192,000	-	(3,910,727)	250,281,273	250,280,502.56	99.99	770.44

(disambung...)

## Penyata Perbelanjaan Mengurus bagi tahun berakhir 31 Disember 2024

(sambungan)

Maksud Perbelanjaan	Anggaran				Sebenar		Varian
	Asal	Tambahan/ (Kurangan)	Viremen Tambah/(Kurang)	Jumlah	Amaun	Prestasi	Kurang/(Lebih) Belanja
	RM	RM	RM	RM	RM	%	RM
<b>PERBELANJAAN BEKALAN - (SAMB.)</b>							
<b>B.43 KEMENTERIAN PERUMAHAN DAN KERAJAAN TEMPATAN - (SAMB.)</b>							
030000 KOMUNITI BANDAR MAMPAN							
030100 Bomba dan Penyelamat							
10000 Emolomen	713,167,300	-	7,655,500	720,822,800	720,822,800.00	100.00	-
20000 Perkhidmatan dan Bekalan	300,345,500	-	(3,434,860)	296,910,640	296,910,598.84	99.99	41.16
30000 Aset	3,015,000	-	2,180,310	5,195,310	5,195,211.93	99.99	98.07
40000 Pemberian dan Kenaan Bayaran Tetap	1,792,900	-	(7,600)	1,785,300	1,785,260.00	99.99	40.00
Jumlah 030100	1,018,320,700	-	6,393,350	1,024,714,050	1,024,713,870.77	99.99	179.23
030200 Perumahan Negara							
10000 Emolomen	20,564,100	-	2,170,100	22,734,200	22,734,151.39	99.99	48.61
20000 Perkhidmatan dan Bekalan	9,374,100	-	(259,060)	9,115,040	9,115,018.12	99.99	21.88
30000 Aset	490,000	-	(46,700)	443,300	443,244.56	99.99	55.44
40000 Pemberian dan Kenaan Bayaran Tetap	5,396,000	-	(283,800)	5,112,200	5,112,189.96	99.99	10.04
Jumlah 030200	35,824,200	-	1,580,540	37,404,740	37,404,604.03	99.99	135.97
030300 Bahagian Kawalan Kredit Komuniti							
10000 Emolomen	4,883,700	-	87,400	4,971,100	4,971,049.25	99.99	50.75
20000 Perkhidmatan dan Bekalan	630,900	-	130,237	761,137	761,059.27	99.99	77.73
Jumlah 030300	5,514,600	-	217,637	5,732,237	5,732,108.52	99.99	128.48
030400 Tribunal Perumahan dan Pengurusan Strata							
10000 Emolomen	6,279,400	-	335,800	6,615,200	6,615,127.63	99.99	72.37
20000 Perkhidmatan dan Bekalan	3,614,300	-	(621,944)	2,992,356	2,992,277.01	99.99	78.99
30000 Aset	22,000	-	(22,000)	-	-	-	-
Jumlah 030400	9,915,700	-	(308,144)	9,607,556	9,607,404.64	99.99	151.36
030500 Kesejahteraan Komuniti							
10000 Emolomen	8,369,900	-	(1,064,800)	7,305,100	7,305,032.62	99.99	67.38
20000 Perkhidmatan dan Bekalan	1,714,100	-	(359,936)	1,354,164	1,354,096.51	99.99	67.49
30000 Aset	35,000	-	(35,000)	-	-	-	-
40000 Pemberian dan Kenaan Bayaran Tetap	4,631,000	-	(654,100)	3,976,900	3,976,878.57	99.99	21.43
Jumlah 030500	14,750,000	-	(2,113,836)	12,636,164	12,636,007.70	99.99	156.30
030600 Perancangan Perumahan							
10000 Emolomen	4,943,600	-	(1,437,000)	3,506,600	3,506,588.94	99.99	11.06
20000 Perkhidmatan dan Bekalan	1,815,700	-	(177,029)	1,638,671	1,638,610.34	99.99	60.66
30000 Aset	7,000	-	(7,000)	-	-	-	-
Jumlah 030600	6,766,300	-	(1,621,029)	5,145,271	5,145,199.28	99.99	71.72
Emolomen	758,208,000	-	7,747,000	765,955,000	765,954,749.83	99.99	250.17
Perkhidmatan dan Bekalan	317,494,600	-	(4,722,592)	312,772,008	312,771,660.09	99.99	347.91
Aset	3,569,000	-	2,069,610	5,638,610	5,638,456.49	99.99	153.51
Pemberian dan Kenaan Bayaran Tetap	11,819,900	-	(945,500)	10,874,400	10,874,328.53	99.99	71.47
Jumlah 030000	1,091,091,500	-	4,148,518	1,095,240,018	1,095,239,194.94	99.99	823.06
040000 PROGRAM KHUSUS							
040100 Bertugas ke Luar Negara							
20000 Perkhidmatan dan Bekalan	3,150,000	-	(721,400)	2,428,600	2,428,595.33	99.99	4.67
Jumlah 040100	3,150,000	-	(721,400)	2,428,600	2,428,595.33	99.99	4.67
040200 Emolomen Kakitangan Kontrak							
20000 Perkhidmatan dan Bekalan	4,786,600	-	(204,620)	4,581,980	4,581,964.42	99.99	15.58
Jumlah 040200	4,786,600	-	(204,620)	4,581,980	4,581,964.42	99.99	15.58
040300 Sumbangan Membantu Kadar (SMK)							
40000 Pemberian dan Kenaan Bayaran Tetap	393,870,000	-	4,809,886	398,679,886	398,679,853.35	99.99	32.65
Jumlah 040300	393,870,000	-	4,809,886	398,679,886	398,679,853.35	99.99	32.65
040400 Urbanice							
40000 Pemberian dan Kenaan Bayaran Tetap	900,000	-	-	900,000	900,000.00	100.00	-
Jumlah 040400	900,000	-	-	900,000	900,000.00	100.00	-
040500 Penilaian dan Perawatan Kawasan Hijau							
40000 Pemberian dan Kenaan Bayaran Tetap	500,000	-	(10,300)	489,700	489,670.00	99.99	30.00
Jumlah 040500	500,000	-	(10,300)	489,700	489,670.00	99.99	30.00
040600 Program Kebersihan Negara							
40000 Pemberian dan Kenaan Bayaran Tetap	1,250,000	-	(56,700)	1,193,300	1,193,300.00	100.00	-
Jumlah 040600	1,250,000	-	(56,700)	1,193,300	1,193,300.00	100.00	-
040700 Bantuan Sisa Pepejal Pihak Berkuasa Tempatan							
40000 Pemberian dan Kenaan Bayaran Tetap	10,000,000	-	(5,148,036)	4,851,964	4,851,964.00	100.00	-
Jumlah 040700	10,000,000	-	(5,148,036)	4,851,964	4,851,964.00	100.00	-

(disambung...)

## Penyata Perbelanjaan Mengurus bagi tahun berakhir 31 Disember 2024

(sambungan)

Maksud Perbelanjaan	Anggaran				Sebenar		Varian
	Asal	Tambahan/ (Kurangan)	Viremen Tambah/(Kurang)	Jumlah	Amaun	Prestasi	Kurang/(Lebih) Belanja
	RM	RM	RM	RM	RM	%	RM
<b>PERBELANJAAN BEKALAN - (SAMB.)</b>							
<b>B.43 KEMENTERIAN PERUMAHAN DAN KERAJAAN TEMPATAN - (SAMB.)</b>							
040000 PROGRAM KHUSUS - (SAMB.)							
Perkhidmatan dan Bekalan	7,936,600	-	(926,020)	7,010,580	7,010,559.75	99.99	20.25
Pemberian dan Kenaan Bayaran Tetap	406,520,000	-	(405,150)	406,114,850	406,114,787.35	99.99	62.65
Jumlah 040000	414,456,600	-	(1,331,170)	413,125,430	413,125,347.10	99.99	82.90
Jumlah Emolumen	908,294,700	-	10,754,715	919,049,415	919,048,750.47	99.99	664.53
Jumlah Perkhidmatan dan Bekalan	404,681,700	-	(8,724,682)	395,957,018	395,956,317.69	99.99	700.31
Jumlah Aset	8,690,200	-	2,280,760	10,970,960	10,970,599.39	99.99	360.61
Jumlah Pemberian & Kenaan Bayaran Tetap	546,568,700	-	(4,310,693)	542,258,007	542,257,712.81	99.99	294.19
Jumlah Perbelanjaan-perbelanjaan Lain	1,000	-	(100)	900	900.00	100.00	-
JUMLAH KEMENTERIAN PERUMAHAN DAN KERAJAAN TEMPATAN	1,868,236,300	-	-	1,868,236,300	1,868,234,280.36	99.99	2,019.64
<b>B.45 KEMENTERIAN BELIA DAN SUKAN</b>							
010000 PENGURUSAN							
010100 Pengurusan Am							
10000 Emolumen	29,494,300	-	(63,870)	29,430,430	29,430,423.85	99.99	6.15
20000 Perkhidmatan dan Bekalan	31,755,100	-	(5,628,006)	26,127,094	26,127,027.23	99.99	66.77
30000 Aset	942,700	-	(751,875)	190,825	190,802.30	99.99	22.70
40000 Pemberian dan Kenaan Bayaran Tetap	1,182,000	-	824,866	2,006,866	2,006,861.56	99.99	4.44
50000 Perbelanjaan-perbelanjaan Lain	10,000	-	(9,540)	460	459.23	99.83	0.77
Jumlah 010100	63,384,100	-	(5,628,425)	57,755,675	57,755,574.17	99.99	100.83
010200 Perbadanan Stadium Malaysia (PSM)							
40000 Pemberian dan Kenaan Bayaran Tetap	15,000,000	-	-	15,000,000	15,000,000.00	100.00	-
Jumlah 010200	15,000,000	-	-	15,000,000	15,000,000.00	100.00	-
010300 Institut Penyelidikan Pembangunan Belia Malaysia (IYRES)							
40000 Pemberian dan Kenaan Bayaran Tetap	2,250,000	-	-	2,250,000	2,250,000.00	100.00	-
Jumlah 010300	2,250,000	-	-	2,250,000	2,250,000.00	100.00	-
Emolumen	29,494,300	-	(63,870)	29,430,430	29,430,423.85	99.99	6.15
Perkhidmatan dan Bekalan	31,755,100	-	(5,628,006)	26,127,094	26,127,027.23	99.99	66.77
Aset	942,700	-	(751,875)	190,825	190,802.30	99.99	22.70
Pemberian dan Kenaan Bayaran Tetap	1,182,000	-	824,866	2,006,866	2,006,861.56	99.99	4.44
Perbelanjaan-perbelanjaan Lain	10,000	-	(9,540)	460	459.23	99.83	0.77
Jumlah 010000	80,634,100	-	(5,628,425)	75,005,675	75,005,574.17	99.99	100.83
020000 PEMBANGUNAN BELIA DAN SUKAN							
020100 Belia dan Sukan							
10000 Emolumen	73,097,000	-	3,476,330	76,573,330	76,573,330.00	100.00	-
20000 Perkhidmatan dan Bekalan	39,124,700	-	75,790	39,200,490	39,200,460.61	99.99	29.39
30000 Aset	30,000	-	(8,900)	21,100	21,076.00	99.89	24.00
40000 Pemberian dan Kenaan Bayaran Tetap	40,000	-	(24,520)	15,480	15,480.00	100.00	-
Jumlah 020100	112,291,700	-	3,518,700	115,810,400	115,810,346.61	99.99	53.39
020200 Pembangunan Kemahiran Belia							
10000 Emolumen	110,784,600	-	5,615,829	116,400,429	116,400,410.51	99.99	18.49
20000 Perkhidmatan dan Bekalan	61,937,900	-	2,262,982	64,200,882	64,200,836.89	99.99	45.11
30000 Aset	478,000	-	(105,800)	372,200	372,121.39	99.98	78.61
40000 Pemberian dan Kenaan Bayaran Tetap	30,000	-	16,768	46,768	46,768.00	100.00	-
50000 Perbelanjaan-perbelanjaan Lain	740,000	-	(122,789)	617,211	617,210.00	99.99	1.00
Jumlah 020200	173,970,500	-	7,666,990	181,637,490	181,637,346.79	99.99	143.21
020300 Majlis Sukan Negara (MSN)							
40000 Pemberian dan Kenaan Bayaran Tetap	19,000,000	-	-	19,000,000	19,000,000.00	100.00	-
Jumlah 020300	19,000,000	-	-	19,000,000	19,000,000.00	100.00	-
020400 Institut Sukan Negara (ISN)							
40000 Pemberian dan Kenaan Bayaran Tetap	17,000,000	-	-	17,000,000	17,000,000.00	100.00	-
Jumlah 020400	17,000,000	-	-	17,000,000	17,000,000.00	100.00	-
020500 Institut Pembangunan dan Kecemerlangan Kepimpinan (i-LEAD)							
10000 Emolumen	16,101,300	(16,101,300)	-	-	-	-	-
20000 Perkhidmatan dan Bekalan	15,615,300	(15,615,300)	-	-	-	-	-
30000 Aset	327,100	(327,100)	-	-	-	-	-
40000 Pemberian dan Kenaan Bayaran Tetap	1,187,000	(1,187,000)	-	-	-	-	-
Jumlah 020500	33,230,700	(33,230,700)	-	-	-	-	-

(disambung...)

## Penyata Perbelanjaan Mengurus bagi tahun berakhir 31 Disember 2024

(sambungan)

Maksud Perbelanjaan	Anggaran				Sebenar		Varian
	Asal	Tambahan/ (Kurangan)	Viremen Tambah/(Kurang)	Jumlah	Amaun	Prestasi	Kurang/(Lebih) Belanja
	RM	RM	RM	RM	RM	%	RM
<b>PERBELANJAAN BEKALAN - (SAMB.)</b>							
<b>B.45 KEMENTERIAN BELIA DAN SUKAN - (SAMB.)</b>							
020000 PEMBANGUNAN BELIA DAN SUKAN - (SAMB.)							
Emolumen	199,982,900	(16,101,300)	9,092,159	192,973,759	192,973,740.51	99.99	18.49
Perkhidmatan dan Bekalan	116,677,900	(15,615,300)	2,338,772	103,401,372	103,401,297.50	99.99	74.50
Aset	835,100	(327,100)	(114,700)	393,300	393,197.39	99.97	102.61
Pemberian dan Kenaan Bayaran Tetap	37,257,000	(1,187,000)	(7,752)	36,062,248	36,062,248.00	100.00	-
Perbelanjaan-perbelanjaan Lain	740,000	-	(122,789)	617,211	617,210.00	99.99	1.00
Jumlah 020000	355,492,900	(33,230,700)	11,185,690	333,447,890	333,447,693.40	99.99	196.60
030000 PROGRAM KHUSUS							
030100 Bertugas ke Luar Negara							
20000 Perkhidmatan dan Bekalan	1,200,000	-	(596,000)	604,000	603,923.86	99.99	76.14
Jumlah 030100	1,200,000	-	(596,000)	604,000	603,923.86	99.99	76.14
030200 Emolumen Kakitangan Kontrak							
20000 Perkhidmatan dan Bekalan	21,445,100	(18,681,500)	(120,100)	2,643,500	2,643,410.38	99.99	89.62
Jumlah 030200	21,445,100	(18,681,500)	(120,100)	2,643,500	2,643,410.38	99.99	89.62
030300 Hari Sukan Negara							
20000 Perkhidmatan dan Bekalan	300,000	-	725,500	1,025,500	1,025,403.10	99.99	96.90
40000 Pemberian dan Kenaan Bayaran Tetap	2,400,000	-	(749,000)	1,651,000	1,651,000.00	100.00	-
Jumlah 030300	2,700,000	-	(23,500)	2,676,500	2,676,403.10	99.99	96.90
030400 Program Belia dan Sukan							
20000 Perkhidmatan dan Bekalan	10,000,000	-	1,076,900	11,076,900	11,076,853.69	99.99	46.31
40000 Pemberian dan Kenaan Bayaran Tetap	12,500,000	-	(1,357,600)	11,142,400	11,142,393.48	99.99	6.52
Jumlah 030400	22,500,000	-	(280,700)	22,219,300	22,219,247.17	99.99	52.83
030700 Perkhidmatan Bekalan Makanan Bermasak di Institut Latihan KBS							
20000 Perkhidmatan dan Bekalan	32,000,000	-	(201,200)	31,798,800	31,798,732.20	99.99	67.80
Jumlah 030700	32,000,000	-	(201,200)	31,798,800	31,798,732.20	99.99	67.80
030800 Program Kemahiran Belia							
20000 Perkhidmatan dan Bekalan	3,000,000	-	(116,700)	2,883,300	2,883,268.29	99.99	31.71
Jumlah 030800	3,000,000	-	(116,700)	2,883,300	2,883,268.29	99.99	31.71
030900 Elaun Pelajar Institusi Latihan Kemahiran Belia							
40000 Pemberian dan Kenaan Bayaran Tetap	21,000,000	-	(4,183,600)	16,816,400	16,816,379.53	99.99	20.47
Jumlah 030900	21,000,000	-	(4,183,600)	16,816,400	16,816,379.53	99.99	20.47
031000 Program Latihan dan Pembangunan Sukan Majlis Sukan Negara							
40000 Pemberian dan Kenaan Bayaran Tetap	62,000,000	-	-	62,000,000	62,000,000.00	100.00	-
Jumlah 031000	62,000,000	-	-	62,000,000	62,000,000.00	100.00	-
031100 <i>International Youth Centre</i>							
40000 Pemberian dan Kenaan Bayaran Tetap	2,750,000	-	-	2,750,000	2,750,000.00	100.00	-
Jumlah 031100	2,750,000	-	-	2,750,000	2,750,000.00	100.00	-
031200 Program Kluster i-LEAD							
20000 Perkhidmatan dan Bekalan	4,150,000	(4,150,000)	-	-	-	-	-
40000 Pemberian dan Kenaan Bayaran Tetap	350,000	(350,000)	-	-	-	-	-
Jumlah 031200	4,500,000	(4,500,000)	-	-	-	-	-
031300 <i>Malaysia Future Leaders School (MFLS)</i>							
20000 Perkhidmatan dan Bekalan	8,400,000	(8,400,000)	-	-	-	-	-
40000 Pemberian dan Kenaan Bayaran Tetap	100,000	(100,000)	-	-	-	-	-
Jumlah 031300	8,500,000	(8,500,000)	-	-	-	-	-
031500 <i>Impact Integrated</i>							
40000 Pemberian dan Kenaan Bayaran Tetap	7,000,000	-	-	7,000,000	7,000,000.00	100.00	-
Jumlah 031500	7,000,000	-	-	7,000,000	7,000,000.00	100.00	-
031600 Hari Belia Negara							
20000 Perkhidmatan dan Bekalan	2,500,000	-	(218,500)	2,281,500	2,281,402.69	99.99	97.31
40000 Pemberian dan Kenaan Bayaran Tetap	2,500,000	-	120,000	2,620,000	2,620,000.00	100.00	-
Jumlah 031600	5,000,000	-	(98,500)	4,901,500	4,901,402.69	99.99	97.31
031700 <i>Sepang International Circuit Sdn. Bhd.</i>							
40000 Pemberian dan Kenaan Bayaran Tetap	2,000,000	-	-	2,000,000	2,000,000.00	100.00	-
Jumlah 031700	2,000,000	-	-	2,000,000	2,000,000.00	100.00	-

(disambung..)

## Penyata Perbelanjaan Mengurus bagi tahun berakhir 31 Disember 2024

(sambungan)

Maksud Perbelanjaan	Anggaran				Sebenar		Varian
	Asal	Tambahan/ (Kurangan)	Viremen Tambah/(Kurang)	Jumlah	Amaun	Prestasi	Kurang/(Lebih) Belanja
	RM	RM	RM	RM	RM	%	RM
<b>PERBELANJAAN BEKALAN - (SAMB.)</b>							
<b>B.45 KEMENTERIAN BELIA DAN SUKAN - (SAMB.)</b>							
030000 PROGRAM KHUSUS - (SAMB.)							
Perkhidmatan dan Bekalan	82,995,100	(31,231,500)	549,900	52,313,500	52,312,994.21	99.99	505.79
Pembeian dan Kenaan Bayaran Tetap	112,600,000	(450,000)	(6,170,200)	105,979,800	105,979,773.01	99.99	26.99
Jumlah 030000	195,595,100	(31,681,500)	(5,620,300)	158,293,300	158,292,767.22	99.99	532.78
040000 "ONE-OFF"							
040100 Harta Modal							
30000 Aset	1,000,000	-	63,035	1,063,035	1,062,942.00	99.99	93.00
Jumlah 040100	1,000,000	-	63,035	1,063,035	1,062,942.00	99.99	93.00
Aset	1,000,000	-	63,035	1,063,035	1,062,942.00	99.99	93.00
Jumlah 040000	1,000,000	-	63,035	1,063,035	1,062,942.00	99.99	93.00
Jumlah Emolumen	229,477,200	(16,101,300)	9,028,289	222,404,189	222,404,164.36	99.99	24.64
Jumlah Perkhidmatan dan Bekalan	231,428,100	(46,846,800)	(2,739,334)	181,841,966	181,841,318.94	99.99	647.06
Jumlah Aset	2,777,800	(327,100)	(803,540)	1,647,160	1,646,941.69	99.99	218.31
Jumlah Pembeian & Kenaan Bayaran Tetap	168,289,000	(1,637,000)	(5,353,086)	161,298,914	161,298,882.57	99.99	31.43
Jumlah Perbelanjaan-perbelanjaan Lain	750,000	-	(132,329)	617,671	617,669.23	99.99	1.77
JUMLAH KEMENTERIAN BELIA DAN SUKAN	632,722,100	(64,912,200)	-	567,809,900	567,808,976.79	99.99	923.21
<b>B.46 KEMENTERIAN SUMBER MANUSIA</b>							
010000 PENGURUSAN							
010100 Pengurusan Am							
10000 Emolumen	30,103,200	-	918,900	31,022,100	31,022,032.15	99.99	67.85
20000 Perkhidmatan dan Bekalan	43,023,000	-	(415,061)	42,607,939	42,607,912.77	99.99	26.23
30000 Aset	2,950,100	-	(2,733,599)	216,501	216,429.17	99.97	71.83
40000 Pembeian dan Kenaan Bayaran Tetap	7,382,000	-	7,068,620	14,450,620	14,450,542.04	99.99	77.96
50000 Perbelanjaan-perbelanjaan Lain	20,000	-	(9,900)	10,100	10,020.49	99.21	79.51
Jumlah 010100	83,478,300	-	4,828,960	88,307,260	88,306,936.62	99.99	323.38
Emolumen	30,103,200	-	918,900	31,022,100	31,022,032.15	99.99	67.85
Perkhidmatan dan Bekalan	43,023,000	-	(415,061)	42,607,939	42,607,912.77	99.99	26.23
Aset	2,950,100	-	(2,733,599)	216,501	216,429.17	99.97	71.83
Pembeian dan Kenaan Bayaran Tetap	7,382,000	-	7,068,620	14,450,620	14,450,542.04	99.99	77.96
Perbelanjaan-perbelanjaan Lain	20,000	-	(9,900)	10,100	10,020.49	99.21	79.51
Jumlah 010000	83,478,300	-	4,828,960	88,307,260	88,306,936.62	99.99	323.38
020000 PEMBANGUNAN MODAL INSAN							
020100 Pembangunan Tenaga Manusia							
10000 Emolumen	229,820,400	-	-	229,820,400	229,820,399.91	99.99	0.09
20000 Perkhidmatan dan Bekalan	96,125,100	-	(4,352,163)	91,772,937	91,772,913.31	99.99	23.69
30000 Aset	5,699,400	-	(1,574,629)	4,124,771	4,124,742.14	99.99	28.86
40000 Pembeian dan Kenaan Bayaran Tetap	14,500	-	27,830	42,330	42,309.49	99.95	20.51
50000 Perbelanjaan-perbelanjaan Lain	100,000	-	(60,700)	39,300	39,220.00	99.80	80.00
Jumlah 020100	331,759,400	-	(5,959,662)	325,799,738	325,799,584.85	99.99	153.15
020200 Pembangunan Kemahiran dan Pengiktirafan							
10000 Emolumen	55,649,200	-	(425,700)	55,223,500	55,223,422.47	99.99	77.53
20000 Perkhidmatan dan Bekalan	14,660,000	-	(728,023)	13,931,977	13,931,961.99	99.99	15.01
30000 Aset	350,000	-	(162,862)	187,138	187,072.60	99.97	65.40
40000 Pembeian dan Kenaan Bayaran Tetap	175,800	-	(8,700)	167,100	167,027.47	99.96	72.53
50000 Perbelanjaan-perbelanjaan Lain	12,100	-	(2,020)	10,080	10,080.00	100.00	-
Jumlah 020200	70,847,100	-	(1,327,305)	69,519,795	69,519,564.53	99.99	230.47
Emolumen	285,469,600	-	(425,700)	285,043,900	285,043,822.38	99.99	77.62
Perkhidmatan dan Bekalan	110,785,100	-	(5,080,186)	105,704,914	105,704,875.30	99.99	38.70
Aset	6,049,400	-	(1,737,491)	4,311,909	4,311,814.74	99.99	94.26
Pembeian dan Kenaan Bayaran Tetap	190,300	-	19,130	209,430	209,336.96	99.96	93.04
Perbelanjaan-perbelanjaan Lain	112,100	-	(62,720)	49,380	49,300.00	99.84	80.00
Jumlah 020000	402,606,500	-	(7,286,967)	395,319,533	395,319,149.38	99.99	383.62
030000 PENGURUSAN PERBURUHAN NEGARA							
030100 Tenaga Kerja							
10000 Emolumen	93,585,400	-	951,200	94,536,600	94,536,589.02	99.99	10.98
20000 Perkhidmatan dan Bekalan	24,906,800	-	(998,049)	23,908,751	23,908,732.45	99.99	18.55
30000 Aset	100,000	-	(5,014)	94,986	94,945.08	99.96	40.92
40000 Pembeian dan Kenaan Bayaran Tetap	159,600	-	(124,986)	34,614	34,540.00	99.79	74.00
50000 Perbelanjaan-perbelanjaan Lain	5,000	-	(4,900)	100	58.05	58.05	41.95
Jumlah 030100	118,756,800	-	(181,749)	118,575,051	118,574,864.60	99.99	186.40

(disambung...)

## Penyata Perbelanjaan Mengurus bagi tahun berakhir 31 Disember 2024

(sambungan)

Maksud Perbelanjaan	Anggaran				Sebenar		Varian
	Asal	Tambahan/ (Kurangan)	Viremen Tambah/(Kurang)	Jumlah	Amaun	Prestasi	Kurang/(Lebih) Belanja
	RM	RM	RM	RM	RM	%	RM
<b>PERBELANJAAN BEKALAN - (SAMB.)</b>							
<b>B.46 KEMENTERIAN SUMBER MANUSIA - (SAMB.)</b>							
030000 PENGURUSAN PERBURUHAN NEGARA - (SAMB.)							
030200 Keselamatan dan Kesihatan Pekerjaan							
10000 Emolumen	109,332,400	-	1,812,300	111,144,700	111,144,699.02	99.99	0.98
20000 Perkhidmatan dan Bekalan	25,729,000	-	(1,427,644)	24,301,356	24,301,290.37	99.99	65.63
30000 Aset	10,000	-	1,022,080	1,032,080	1,032,060.00	99.99	20.00
40000 Pemberian dan Kenaan Bayaran Tetap	16,900	-	(6,800)	10,100	10,020.00	99.21	80.00
Jumlah 030200	135,088,300	-	1,399,936	136,488,236	136,488,069.39	99.99	166.61
030300 Hal Ehwal Kesatuan Sekerja							
10000 Emolumen	7,479,500	-	(107,700)	7,371,800	7,371,773.84	99.99	26.16
20000 Perkhidmatan dan Bekalan	2,427,000	-	(74,963)	2,352,037	2,351,943.07	99.99	93.93
40000 Pemberian dan Kenaan Bayaran Tetap	3,000	-	(3,000)	-	-	-	-
Jumlah 030300	9,909,500	-	(185,663)	9,723,837	9,723,716.91	99.99	120.09
030400 Perhubungan Perusahaan							
10000 Emolumen	14,975,000	-	749,000	15,724,000	15,723,929.51	99.99	70.49
20000 Perkhidmatan dan Bekalan	2,785,000	-	(63,352)	2,721,648	2,721,617.60	99.99	30.40
30000 Aset	60,000	-	29,560	89,560	89,521.20	99.96	38.80
40000 Pemberian dan Kenaan Bayaran Tetap	1,200	-	(1,200)	-	-	-	-
Jumlah 030400	17,821,200	-	714,008	18,535,208	18,535,068.31	99.99	139.69
030500 Mahkamah Perusahaan							
10000 Emolumen	11,406,100	-	710,000	12,116,100	12,116,097.33	99.99	2.67
20000 Perkhidmatan dan Bekalan	8,516,000	-	(370,574)	8,145,426	8,145,367.97	99.99	58.03
30000 Aset	104,400	-	(1,800)	102,600	102,571.60	99.97	28.40
40000 Pemberian dan Kenaan Bayaran Tetap	190,000	-	(99,100)	90,900	90,839.60	99.93	60.40
Jumlah 030500	20,216,500	-	238,526	20,455,026	20,454,876.50	99.99	149.50
<i>Emolumen</i>	236,778,400	-	4,114,800	240,893,200	240,893,088.72	99.99	111.28
<i>Perkhidmatan dan Bekalan</i>	64,363,800	-	(2,934,582)	61,429,218	61,428,951.46	99.99	266.54
<i>Aset</i>	274,400	-	1,044,826	1,319,226	1,319,097.88	99.99	128.12
<i>Pemberian dan Kenaan Bayaran Tetap</i>	370,700	-	(235,086)	135,614	135,399.60	99.84	214.40
<i>Perbelanjaan-perbelanjaan Lain</i>	5,000	-	(4,900)	100	58.05	58.05	41.95
Jumlah 030000	301,792,300	-	1,985,058	303,777,358	303,776,595.71	99.99	762.29
040000 PROGRAM KHUSUS							
040100 Bertugas ke Luar Negara							
20000 Perkhidmatan dan Bekalan	2,500,000	-	(210,300)	2,289,700	2,289,622.36	99.99	77.64
Jumlah 040100	2,500,000	-	(210,300)	2,289,700	2,289,622.36	99.99	77.64
040200 Emolumen Kakitangan Kontrak							
20000 Perkhidmatan dan Bekalan	3,500,000	-	919,756	4,419,756	4,419,661.67	99.99	94.33
Jumlah 040200	3,500,000	-	919,756	4,419,756	4,419,661.67	99.99	94.33
040300 Sambutan Hari Pekerja							
20000 Perkhidmatan dan Bekalan	2,000,000	-	(3,543)	1,996,457	1,996,456.80	99.99	0.20
Jumlah 040300	2,000,000	-	(3,543)	1,996,457	1,996,456.80	99.99	0.20
040500 Majlis Perundingan Gaji Negara							
20000 Perkhidmatan dan Bekalan	1,200,000	-	(120,400)	1,079,600	1,079,565.54	99.99	34.46
Jumlah 040500	1,200,000	-	(120,400)	1,079,600	1,079,565.54	99.99	34.46
040600 Elaun Pelajar Institut Latihan Jabatan Tenaga Manusia							
40000 Pemberian dan Kenaan Bayaran Tetap	20,276,000	-	(4,156,640)	16,119,360	16,119,302.31	99.99	57.69
Jumlah 040600	20,276,000	-	(4,156,640)	16,119,360	16,119,302.31	99.99	57.69
040700 Program Latihan Kemahiran							
20000 Perkhidmatan dan Bekalan	5,000,000	-	(253,800)	4,746,200	4,746,129.45	99.99	70.55
Jumlah 040700	5,000,000	-	(253,800)	4,746,200	4,746,129.45	99.99	70.55
040800 Penyelenggaraan Peralatan Keselamatan dan Kesihatan Pekerjaan							
20000 Perkhidmatan dan Bekalan	600,000	-	(6,100)	593,900	593,813.92	99.99	86.08
Jumlah 040800	600,000	-	(6,100)	593,900	593,813.92	99.99	86.08
040900 Perkhidmatan Bekalan Makanan Bermasak di Institut Latihan KSM							
20000 Perkhidmatan dan Bekalan	54,500,000	-	4,243,710	58,743,710	58,743,656.08	99.99	53.92
Jumlah 040900	54,500,000	-	4,243,710	58,743,710	58,743,656.08	99.99	53.92
041000 Program Perburuhan							
20000 Perkhidmatan dan Bekalan	1,500,000	-	(70,870)	1,429,130	1,429,129.71	99.99	0.29
Jumlah 041000	1,500,000	-	(70,870)	1,429,130	1,429,129.71	99.99	0.29

(disambung...)

## Penyata Perbelanjaan Mengurus bagi tahun berakhir 31 Disember 2024

(sambungan)

Maksud Perbelanjaan	Anggaran				Sebenar		Varian
	Asal	Tambahan/ (Kurangan)	Viremen Tambah/(Kurang)	Jumlah	Amaun	Prestasi	Kurang/(Lebih) Belanja
	RM	RM	RM	RM	RM	%	RM
<b>PERBELANJAAN BEKALAN - (SAMB.)</b>							
<b>B.46 KEMENTERIAN SUMBER MANUSIA - (SAMB.)</b>							
040000 PROGRAM KHUSUS - (SAMB.)							
041100 Elaun Pelajar Pra-Perkhidmatan							
40000 Pemberian dan Kenaan Bayaran Tetap	3,729,800	-	(634,582)	3,095,218	3,095,132.10	99.99	85.90
Jumlah 041100	3,729,800	-	(634,582)	3,095,218	3,095,132.10	99.99	85.90
041200 Program Hal Ehwal Kesatuan Sekerja							
20000 Perkhidmatan dan Bekalan	2,500,000	-	167,300	2,667,300	2,667,270.11	99.99	29.89
40000 Pemberian dan Kenaan Bayaran Tetap	3,370,000	-	(170,000)	3,200,000	3,199,961.00	99.99	39.00
Jumlah 041200	5,870,000	-	(2,700)	5,867,300	5,867,231.11	99.99	68.89
Perkhidmatan dan Bekalan	73,300,000	-	4,665,753	77,965,753	77,965,305.64	99.99	447.36
Pemberian dan Kenaan Bayaran Tetap	27,375,800	-	(4,961,222)	22,414,578	22,414,395.41	99.99	182.59
Jumlah 040000	100,675,800	-	(295,469)	100,380,331	100,379,701.05	99.99	629.95
050000 "ONE-OFF"							
050100 Harta Modal							
30000 Aset	1,000,000	-	768,418	1,768,418	1,768,364.28	99.99	53.72
Jumlah 050100	1,000,000	-	768,418	1,768,418	1,768,364.28	99.99	53.72
Aset	1,000,000	-	768,418	1,768,418	1,768,364.28	99.99	53.72
Jumlah 050000	1,000,000	-	768,418	1,768,418	1,768,364.28	99.99	53.72
Jumlah Emolumen	552,351,200	-	4,608,000	556,959,200	556,958,943.25	99.99	256.75
Jumlah Perkhidmatan dan Bekalan	291,471,900	-	(3,764,076)	287,707,824	287,707,045.17	99.99	778.83
Jumlah Aset	10,273,900	-	(2,657,846)	7,616,054	7,615,706.07	99.99	347.93
Jumlah Pemberian & Kenaan Bayaran Tetap	35,318,800	-	1,891,442	37,210,242	37,209,674.01	99.99	567.99
Jumlah Perbelanjaan-perbelanjaan Lain	137,100	-	(77,520)	59,580	59,378.54	99.66	201.46
<b>JUMLAH KEMENTERIAN SUMBER MANUSIA</b>	<b>889,552,900</b>	<b>-</b>	<b>-</b>	<b>889,552,900</b>	<b>889,550,747.04</b>	<b>99.99</b>	<b>2,152.96</b>
<b>B.47 KEMENTERIAN KOMUNIKASI</b>							
010000 PENGURUSAN							
010100 Khidmat Pengurusan							
10000 Emolumen	12,281,800	(3,684,500)	3,970,900	12,568,200	12,568,178.82	99.99	21.18
20000 Perkhidmatan dan Bekalan	34,861,400	(10,458,400)	9,524,340	33,927,340	33,927,294.99	99.99	45.01
30000 Aset	250,000	(75,000)	(25,450)	149,550	149,480.60	99.95	69.40
40000 Pemberian dan Kenaan Bayaran Tetap	-	-	40,500	40,500	40,500.00	100.00	-
50000 Perbelanjaan-perbelanjaan Lain	-	-	12,610	12,610	12,550.00	99.52	60.00
Jumlah 010100	47,393,200	(14,217,900)	13,522,900	46,698,200	46,698,004.41	99.99	195.59
010200 Pengurusan Sumber Manusia							
10000 Emolumen	4,541,900	(1,362,500)	1,333,900	4,513,300	4,513,258.59	99.99	41.41
20000 Perkhidmatan dan Bekalan	1,683,000	(504,900)	(44,200)	1,133,900	1,133,802.80	99.99	97.20
Jumlah 010200	6,224,900	(1,867,400)	1,289,700	5,647,200	5,647,061.39	99.99	138.61
010300 Kewangan							
10000 Emolumen	4,967,700	(1,490,300)	1,469,700	4,947,100	4,947,029.11	99.99	70.89
20000 Perkhidmatan dan Bekalan	6,998,300	(2,099,500)	(1,278,100)	3,620,700	3,620,688.73	99.99	11.27
40000 Pemberian dan Kenaan Bayaran Tetap	104,900	(31,400)	(6,000)	67,500	67,481.23	99.97	18.77
Jumlah 010300	12,070,900	(3,621,200)	185,600	8,635,300	8,635,199.07	99.99	100.93
010400 Pembangunan							
10000 Emolumen	1,461,200	(438,300)	516,900	1,539,800	1,539,733.55	99.99	66.45
20000 Perkhidmatan dan Bekalan	999,200	(299,700)	(236,100)	463,400	463,390.26	99.99	9.74
30000 Aset	1,000,000	(300,000)	(624,600)	75,400	75,341.00	99.92	59.00
Jumlah 010400	3,460,400	(1,038,000)	(343,800)	2,078,600	2,078,464.81	99.99	135.19
010500 Audit Dalam							
10000 Emolumen	1,418,200	(425,400)	459,700	1,452,500	1,452,481.22	99.99	18.78
20000 Perkhidmatan dan Bekalan	150,000	(45,000)	17,300	122,300	122,283.62	99.99	16.38
Jumlah 010500	1,568,200	(470,400)	477,000	1,574,800	1,574,764.84	99.99	35.16
010600 Akaun							
10000 Emolumen	3,439,900	(1,031,900)	1,328,500	3,736,500	3,736,461.01	99.99	38.99
20000 Perkhidmatan dan Bekalan	314,700	(94,400)	8,400	228,700	228,635.88	99.97	64.12
Jumlah 010600	3,754,600	(1,126,300)	1,336,900	3,965,200	3,965,096.89	99.99	103.11
010700 Pengurusan Maklumat							
10000 Emolumen	2,460,000	(738,000)	661,100	2,383,100	2,383,005.59	99.99	94.41
20000 Perkhidmatan dan Bekalan	26,099,500	(7,829,800)	1,982,750	20,252,450	20,252,371.01	99.99	78.99
30000 Aset	480,000	(144,000)	109,250	445,250	445,239.17	99.99	10.83
Jumlah 010700	29,039,500	(8,711,800)	2,753,100	23,080,800	23,080,615.77	99.99	184.23

(disambung...)



## Penyata Perbelanjaan Mengurus bagi tahun berakhir 31 Disember 2024

(sambungan)

Maksud Perbelanjaan	Anggaran				Sebenar		Varian
	Asal	Tambahan/ (Kurangan)	Virement Tambah/(Kurang)	Jumlah	Amaun	Prestasi	Kurang/(Lebih) Belanja
	RM	RM	RM	RM	RM	%	RM
<b>PERBELANJAAN BEKALAN - (SAMB.)</b>							
<b>B.47 KEMENTERIAN KOMUNIKASI - (SAMB.)</b>							
010000 PENGURUSAN - (SAMB.)							
010800 Institut Penyiaran dan Penerangan Tun Abdul Razak (IPPTAR)							
10000 Emolumen	5,981,000	-	605,700	6,586,700	6,586,653.95	99.99	46.05
20000 Perkhidmatan dan Bekalan	4,414,000	-	(48,300)	4,365,700	4,365,620.09	99.99	79.91
30000 Aset	526,000	-	(116,100)	409,900	409,833.85	99.98	66.15
Jumlah 010800	10,921,000	-	441,300	11,362,300	11,362,107.89	99.99	192.11
Emolumen	36,551,700	(9,170,900)	10,346,400	37,727,200	37,726,801.84	99.99	398.16
Perkhidmatan dan Bekalan	75,520,100	(21,331,700)	9,926,090	64,114,490	64,114,087.38	99.99	402.62
Aset	2,256,000	(519,000)	(656,900)	1,080,100	1,079,894.62	99.98	205.38
Pembeiran dan Kenaan Bayaran Tetap	104,900	(31,400)	34,500	107,981.23	107,981.23	99.98	18.77
Perbelanjaan-perbelanjaan Lain	-	-	12,610	12,610	12,550.00	99.52	60.00
Jumlah 010000	114,432,700	(31,053,000)	19,662,700	103,042,400	103,041,315.07	99.99	1,084.93
020000 KOMUNIKASI STRATEGIK DAN INDUSTRI KREATIF							
020100 Dasar dan Perancangan Strategik							
10000 Emolumen	3,620,500	(1,086,100)	852,300	3,386,700	3,386,695.77	99.99	4.23
20000 Perkhidmatan dan Bekalan	802,200	(240,600)	(63,200)	498,400	498,377.92	99.99	22.08
Jumlah 020100	4,422,700	(1,326,700)	789,100	3,885,100	3,885,073.69	99.99	26.31
020200 Antarabangsa							
10000 Emolumen	1,551,400	(465,400)	179,300	1,265,300	1,265,279.08	99.99	20.92
20000 Perkhidmatan dan Bekalan	571,700	(171,500)	(206,500)	193,700	193,628.07	99.96	71.93
Jumlah 020200	2,123,100	(636,900)	(27,200)	1,459,000	1,458,907.15	99.99	92.85
020300 Komunikasi Strategik							
10000 Emolumen	4,382,200	(1,314,600)	1,351,400	4,419,000	4,418,968.80	99.99	31.20
20000 Perkhidmatan dan Bekalan	3,482,200	(1,044,600)	(142,800)	2,294,800	2,294,793.10	99.99	6.90
40000 Pembeiran dan Kenaan Bayaran Tetap	-	-	85,000	85,000	85,000.00	100.00	-
Jumlah 020300	7,864,400	(2,359,200)	1,293,600	6,798,800	6,798,761.90	99.99	38.10
020400 Agensi Pusat Permohonan Penggambaran Filem dan Persembahan Artis Luar Negara (PUSPAL)							
10000 Emolumen	711,100	-	(64,400)	646,700	646,679.20	99.99	20.80
20000 Perkhidmatan dan Bekalan	223,700	-	25,700	249,400	249,325.01	99.97	74.99
Jumlah 020400	934,800	-	(38,700)	896,100	896,004.21	99.99	95.79
020500 Pembangunan Kandungan							
10000 Emolumen	1,023,400	-	218,600	1,242,000	1,241,984.23	99.99	15.77
20000 Perkhidmatan dan Bekalan	638,100	-	964,290	1,602,390	1,602,339.78	99.99	50.22
40000 Pembeiran dan Kenaan Bayaran Tetap	3,033,500	-	(686,290)	2,347,210	2,347,207.13	99.99	2.87
Jumlah 020500	4,695,000	-	496,600	5,191,600	5,191,531.14	99.99	68.86
020600 Penerangan (JaPen)							
10000 Emolumen	122,994,600	-	2,680,100	125,674,700	125,674,605.16	99.99	94.84
20000 Perkhidmatan dan Bekalan	31,715,300	-	(1,002,200)	30,713,100	30,713,095.43	99.99	4.57
30000 Aset	980,000	-	(141,500)	838,500	838,497.64	99.99	2.36
40000 Pembeiran dan Kenaan Bayaran Tetap	321,000	-	44,600	365,600	365,560.00	99.99	40.00
Jumlah 020600	156,010,900	-	1,581,000	157,591,900	157,591,758.23	99.99	141.77
020700 Penyiaran (RTM)							
10000 Emolumen	213,882,900	-	3,516,600	217,399,500	217,399,500.00	100.00	-
20000 Perkhidmatan dan Bekalan	188,291,600	-	7,440,700	195,732,300	195,732,212.03	99.99	87.97
30000 Aset	92,274,300	-	(14,271,500)	78,002,800	78,002,726.96	99.99	73.04
40000 Pembeiran dan Kenaan Bayaran Tetap	1,860,500	-	(352,606)	1,507,894	1,507,890.47	99.99	3.53
50000 Perbelanjaan-perbelanjaan Lain	2,600	-	306	2,906	2,906.00	100.00	-
Jumlah 020700	496,311,900	-	(3,666,500)	492,645,400	492,645,235.46	99.99	164.54
020800 Pertubuhan Berita Nasional Malaysia (BERNAMA)							
40000 Pembeiran dan Kenaan Bayaran Tetap	64,000,000	-	-	64,000,000	64,000,000.00	100.00	-
Jumlah 020800	64,000,000	-	-	64,000,000	64,000,000.00	100.00	-
020900 Perbadanan Kemajuan Filem Nasional Malaysia (FINAS)							
40000 Pembeiran dan Kenaan Bayaran Tetap	35,129,000	-	-	35,129,000	35,129,000.00	100.00	-
Jumlah 020900	35,129,000	-	-	35,129,000	35,129,000.00	100.00	-

(disambung...)

## Penyata Perbelanjaan Mengurus bagi tahun berakhir 31 Disember 2024

(sambungan)

Maksud Perbelanjaan	Anggaran				Sebenar		Varian
	Asal	Tambahan/ (Kurangan)	Viremen Tambah/(Kurang)	Jumlah	Amaun	Prestasi	Kurang/(Lebih) Belanja
	RM	RM	RM	RM	RM	%	RM
<b>PERBELANJAAN BEKALAN - (SAMB.)</b>							
<b>B.47 KEMENTERIAN KOMUNIKASI - (SAMB.)</b>							
020000 KOMUNIKASI STRATEGIK DAN INDUSTRI KREATIF - (SAMB.)							
<i>Emolumen</i>	348,166,100	(2,866,100)	8,733,900	354,033,900	354,033,712.24	99.99	187.76
<i>Perkhidmatan dan Bekalan</i>	225,724,800	(1,456,700)	7,015,990	231,284,090	231,283,771.34	99.99	318.66
<i>Aset</i>	93,254,300	-	(14,413,000)	78,841,300	78,841,224.60	99.99	75.40
<i>Pemberian dan Kenaan Bayaran Tetap</i>	104,344,000	-	(909,296)	103,434,704	103,434,657.60	99.99	46.40
<i>Perbelanjaan-perbelanjaan Lain</i>	2,600	-	306	2,906	2,906.00	100.00	-
<i>Jumlah 020000</i>	771,491,800	(4,322,800)	427,900	767,596,900	767,596,271.78	99.99	628.22
030000 INFRASTRUKTUR TELEKOMUNIKASI DAN EKONOMI DIGITAL							
030100 Infrastruktur dan Aplikasi							
10000 <i>Emolumen</i>	1,504,800	(531,690)	(451,400)	521,710	521,614.43	99.98	95.57
20000 <i>Perkhidmatan dan Bekalan</i>	475,900	(165,680)	(40,100)	270,120	270,100.13	99.99	19.87
<i>Jumlah 030100</i>	1,980,700	(697,370)	(491,500)	791,830	791,714.56	99.99	115.44
030200 Kawalan dan Pematuhan							
10000 <i>Emolumen</i>	892,800	747,130	(1,230,900)	409,030	409,016.03	99.99	13.97
20000 <i>Perkhidmatan dan Bekalan</i>	399,300	98,780	(121,400)	376,680	376,661.50	99.99	18.50
40000 <i>Pemberian dan Kenaan Bayaran Tetap</i>	3,800	-	(3,800)	-	-	-	-
<i>Jumlah 030200</i>	1,295,900	845,910	(1,356,100)	785,710	785,677.53	99.99	32.47
030300 Teknologi Komunikasi							
10000 <i>Emolumen</i>	1,930,600	(814,990)	(206,900)	908,710	908,612.47	99.99	97.53
20000 <i>Perkhidmatan dan Bekalan</i>	600,100	(33,280)	(386,700)	180,120	180,044.27	99.96	75.73
40000 <i>Pemberian dan Kenaan Bayaran Tetap</i>	4,260,700	(3,605,000)	29,300	685,000	684,942.26	99.99	57.74
<i>Jumlah 030300</i>	6,791,400	(4,453,270)	(564,300)	1,773,830	1,773,599.00	99.99	231.00
030400 Perlindungan Data Peribadi (JPDP)							
10000 <i>Emolumen</i>	2,982,000	(2,982,000)	89,000	89,000	89,000.00	100.00	-
20000 <i>Perkhidmatan dan Bekalan</i>	737,800	(737,800)	-	-	-	-	-
30000 <i>Aset</i>	20,000	(20,000)	-	-	-	-	-
<i>Jumlah 030400</i>	3,739,800	(3,739,800)	89,000	89,000	89,000.00	100.00	-
<i>Emolumen</i>	7,310,200	(3,581,550)	(1,800,200)	1,928,450	1,928,242.93	99.99	207.07
<i>Perkhidmatan dan Bekalan</i>	2,213,100	(837,980)	(548,200)	826,920	826,805.90	99.99	114.10
<i>Aset</i>	20,000	(20,000)	-	-	-	-	-
<i>Pemberian dan Kenaan Bayaran Tetap</i>	4,264,500	(3,605,000)	25,500	685,000	684,942.26	99.99	57.74
<i>Jumlah 030000</i>	13,807,800	(8,044,530)	(2,322,900)	3,440,370	3,439,991.09	99.99	378.91
040000 PROGRAM KHUSUS							
040100 Bertugas ke Luar Negara							
20000 <i>Perkhidmatan dan Bekalan</i>	4,600,000	(1,800,000)	922,200	3,722,200	3,722,111.50	99.99	88.50
40000 <i>Pemberian dan Kenaan Bayaran Tetap</i>	400,000	-	-	400,000	400,000.00	100.00	-
<i>Jumlah 040100</i>	5,000,000	(1,800,000)	922,200	4,122,200	4,122,111.50	99.99	88.50
040200 <i>Emolumen Kakitangan Kontrak</i>							
20000 <i>Perkhidmatan dan Bekalan</i>	30,675,600	11,906,600	(4,983,500)	37,598,700	37,598,623.56	99.99	76.44
40000 <i>Pemberian dan Kenaan Bayaran Tetap</i>	1,701,600	(3,400)	(1,180,000)	518,200	518,104.61	99.98	95.39
<i>Jumlah 040200</i>	32,377,200	11,903,200	(6,163,500)	38,116,900	38,116,728.17	99.99	171.83
040300 <i>Cybersecurity</i> Malaysia							
40000 <i>Pemberian dan Kenaan Bayaran Tetap</i>	11,600,000	(11,600,000)	-	-	-	-	-
<i>Jumlah 040300</i>	11,600,000	(11,600,000)	-	-	-	-	-
040400 <i>Ganjaran Kakitangan Kontrak</i>							
40000 <i>Pemberian dan Kenaan Bayaran Tetap</i>	500,400	-	(57,300)	443,100	443,100.00	100.00	-
<i>Jumlah 040400</i>	500,400	-	(57,300)	443,100	443,100.00	100.00	-
040500 <i>Sambutan Hari Kebangsaan dan Hari Malaysia</i>							
20000 <i>Perkhidmatan dan Bekalan</i>	10,000,000	-	4,877,700	14,877,700	14,877,684.15	99.99	15.85
40000 <i>Pemberian dan Kenaan Bayaran Tetap</i>	10,000,000	-	(1,040,000)	8,960,000	8,959,996.80	99.99	3.20
<i>Jumlah 040500</i>	20,000,000	-	3,837,700	23,837,700	23,837,680.95	99.99	19.05
040600 <i>Hari Wartawan Nasional (HAWANA)</i>							
40000 <i>Pemberian dan Kenaan Bayaran Tetap</i>	5,000,000	-	-	5,000,000	5,000,000.00	100.00	-
<i>Jumlah 040600</i>	5,000,000	-	-	5,000,000	5,000,000.00	100.00	-
<i>Perkhidmatan dan Bekalan</i>	45,275,600	10,106,600	816,400	56,198,600	56,198,419.21	99.99	180.79
<i>Pemberian dan Kenaan Bayaran Tetap</i>	29,202,000	(11,603,400)	(2,277,300)	15,321,300	15,321,201.41	99.99	98.59
<i>Jumlah 040000</i>	74,477,600	(1,496,800)	(1,460,900)	71,519,900	71,519,620.62	99.99	279.38

(disambung...)

## Penyata Perbelanjaan Mengurus bagi tahun berakhir 31 Disember 2024

(sambungan)

Maksud Perbelanjaan	Anggaran				Sebenar		Varian
	Asal	Tambahan/ (Kurangan)	Viremen Tambah/(Kurang)	Jumlah	Amaun	Prestasi	Kurang/(Lebih) Belanja
	RM	RM	RM	RM	RM	%	RM
<b>PERBELANJAAN BEKALAN - (SAMB.)</b>							
<b>B.47 KEMENTERIAN KOMUNIKASI - (SAMB.)</b>							
050000 DASAR BARU							
050100 Komuniti Malaysia Madani							
20000 Perkhidmatan dan Bekalan	13,146,000	-	(199,700)	12,946,300	12,946,271.31	99.99	28.69
40000 Pemberian dan Kenaan Bayaran Tetap	5,634,000	-	-	5,634,000	5,634,000.00	100.00	-
Jumlah 050100	18,780,000	-	(199,700)	18,580,300	18,580,271.31	99.99	28.69
Perkhidmatan dan Bekalan	13,146,000	-	(199,700)	12,946,300	12,946,271.31	99.99	28.69
Pemberian dan Kenaan Bayaran Tetap	5,634,000	-	-	5,634,000	5,634,000.00	100.00	-
Jumlah 050000	18,780,000	-	(199,700)	18,580,300	18,580,271.31	99.99	28.69
060000 "ONE-OFF"							
060100 Program Penyiaran TV							
30000 Aset	36,824,000	-	(11,634,600)	25,189,400	25,189,399.31	99.99	0.69
Jumlah 060100	36,824,000	-	(11,634,600)	25,189,400	25,189,399.31	99.99	0.69
060200 Harta Modal							
20000 Perkhidmatan dan Bekalan	-	-	100,000	100,000	100,000.00	100.00	-
30000 Aset	5,056,400	-	(3,260,400)	1,796,000	1,795,939.00	99.99	61.00
Jumlah 060200	5,056,400	-	(3,160,400)	1,896,000	1,895,939.00	99.99	61.00
060300 Kenderaan dan Jentera							
30000 Aset	2,000,000	-	(138,200)	1,861,800	1,861,796.04	99.99	3.96
Jumlah 060300	2,000,000	-	(138,200)	1,861,800	1,861,796.04	99.99	3.96
060400 Projek Pendigitalan Penyiaran Nasional							
20000 Perkhidmatan dan Bekalan	11,400,000	-	-	11,400,000	11,400,000.00	100.00	-
Jumlah 060400	11,400,000	-	-	11,400,000	11,400,000.00	100.00	-
060500 MYGCC							
10000 Emolumen	-	11,504,400	(963,400)	10,541,000	10,540,932.20	99.99	67.80
20000 Perkhidmatan dan Bekalan	-	300,000	(42,900)	257,100	257,037.81	99.98	62.19
Jumlah 060500	-	11,804,400	(1,006,300)	10,798,100	10,797,970.01	99.99	129.99
060600 Jabatan Komunikasi Komuniti (JKOM)							
10000 Emolumen	-	6,100,000	528,200	6,628,200	6,628,125.51	99.99	74.49
20000 Perkhidmatan dan Bekalan	-	5,550,000	(215,500)	5,334,500	5,334,431.96	99.99	68.04
30000 Aset	-	362,100	(100)	362,000	361,928.28	99.98	71.72
40000 Pemberian dan Kenaan Bayaran Tetap	-	1,565,900	(481,400)	1,084,500	1,084,476.04	99.99	23.96
50000 Perbelanjaan-perbelanjaan Lain	-	-	1,200	1,200	1,193.10	99.43	6.90
Jumlah 060600	-	13,578,000	(167,600)	13,410,400	13,410,154.89	99.99	245.11
Emolumen	-	17,604,400	(435,200)	17,169,200	17,169,057.71	99.99	142.29
Perkhidmatan dan Bekalan	11,400,000	5,850,000	(158,400)	17,091,600	17,091,469.77	99.99	130.23
Aset	43,880,400	362,100	(15,033,300)	29,209,200	29,209,062.63	99.99	137.37
Pemberian & Kenaan Bayaran Tetap	-	1,565,900	(481,400)	1,084,500	1,084,476.04	99.99	23.96
Perbelanjaan-perbelanjaan Lain	-	-	1,200	1,200	1,193.10	99.43	6.90
Jumlah 060000	55,280,400	25,382,400	(16,107,100)	64,555,700	64,555,259.25	99.99	440.75
Jumlah Emolumen	392,028,000	1,985,850	16,844,900	410,858,750	410,857,814.72	99.99	935.28
Jumlah Perkhidmatan dan Bekalan	373,279,600	(7,669,780)	16,852,180	382,462,000	382,460,824.91	99.99	1,175.09
Jumlah Aset	139,410,700	(176,900)	(30,103,200)	109,130,600	109,130,181.85	99.99	418.15
Jumlah Pemberian & Kenaan Bayaran Tetap	143,549,400	(13,673,900)	(3,607,996)	126,267,504	126,267,258.54	99.99	245.46
Jumlah Perbelanjaan-perbelanjaan Lain	2,600	-	14,116	16,716	16,649.10	99.60	66.90
<b>JUMLAH KEMENTERIAN KOMUNIKASI</b>	<b>1,048,270,300</b>	<b>(19,534,730)</b>	<b>-</b>	<b>1,028,735,570</b>	<b>1,028,732,729.12</b>	<b>99.99</b>	<b>2,840.88</b>
<b>B.48 KEMENTERIAN PEMBANGUNAN WANITA, KELUARGA DAN MASYARAKAT</b>							
010000 PENGURUSAN							
010100 Khidmat Pengurusan							
10000 Emolumen	8,594,600	-	622,885	9,217,485	9,162,714.13	99.41	54,770.87
20000 Perkhidmatan dan Bekalan	10,054,200	-	1,048,415	11,102,615	10,107,129.37	91.03	995,485.63
Jumlah 010100	18,648,800	-	1,671,300	20,320,100	19,269,843.50	94.83	1,050,256.50
010200 Dasar dan Perancangan Strategik							
10000 Emolumen	3,246,000	-	533,827	3,779,827	3,778,988.78	99.98	838.22
20000 Perkhidmatan dan Bekalan	340,000	-	376,200	716,200	715,631.18	99.92	568.82
Jumlah 010200	3,586,000	-	910,027	4,496,027	4,494,619.96	99.97	1,407.04
010300 Pengurusan Sumber Manusia							
10000 Emolumen	2,552,500	-	(154,100)	2,398,400	2,379,737.19	99.22	18,662.81
20000 Perkhidmatan dan Bekalan	740,000	-	19,200	759,200	759,065.83	99.98	134.17
40000 Pemberian dan Kenaan Bayaran Tetap	69,700	-	(24,760)	44,940	44,863.51	99.83	76.49
Jumlah 010300	3,362,200	-	(159,660)	3,202,540	3,183,666.53	99.41	18,873.47

(disambung..)

## Penyata Perbelanjaan Mengurus bagi tahun berakhir 31 Disember 2024

(sambungan)

Maksud Perbelanjaan	Anggaran				Sebenar		Varian
	Asal	Tambahan/ (Kurangan)	Viremen Tambah/(Kurang)	Jumlah	Amaun	Prestasi	Kurang/(Lebih) Belanja
	RM	RM	RM	RM	RM	%	RM
<b>PERBELANJAAN BEKALAN - (SAMB.)</b>							
<b>B.48 KEMENTERIAN PEMBANGUNAN WANITA, KELUARGA DAN MASYARAKAT - (SAMB.)</b>							
010000 PENGURUSAN - (SAMB.)							
010400 Hubungan Antarabangsa							
10000 Emolumen	1,077,700	-	58,500	1,136,200	1,136,126.67	99.99	73.33
20000 Perkhidmatan dan Bekalan	239,000	-	44,000	283,000	282,944.25	99.98	55.75
40000 Pemberian dan Kenaan Bayaran Tetap	300,000	-	(61,500)	238,500	238,490.00	99.99	10.00
Jumlah 010400	1,616,700	-	41,000	1,657,700	1,657,560.92	99.99	139.08
010500 Kolaborasi Strategik							
10000 Emolumen	1,282,100	-	(131,700)	1,150,400	1,122,775.93	97.60	27,624.07
20000 Perkhidmatan dan Bekalan	220,000	-	(36,200)	183,800	160,757.15	87.46	23,042.85
Jumlah 010500	1,502,100	-	(167,900)	1,334,200	1,283,533.08	96.20	50,666.92
010600 Pengurusan Maklumat							
10000 Emolumen	1,485,700	-	(27,370)	1,458,330	1,396,385.79	95.75	61,944.21
20000 Perkhidmatan dan Bekalan	3,284,000	-	(79,450)	3,204,550	2,563,945.10	80.01	640,604.90
30000 Aset	915,000	-	(172,400)	742,600	742,512.49	99.99	87.51
Jumlah 010600	5,684,700	-	(279,220)	5,405,480	4,702,843.38	87.00	702,636.62
010700 Kewangan							
10000 Emolumen	3,428,000	-	384,890	3,812,890	2,714,438.26	71.19	1,098,451.74
20000 Perkhidmatan dan Bekalan	5,052,900	-	(2,963,840)	2,089,060	1,869,436.28	89.49	219,623.72
30000 Aset	1,000,000	-	(6,100)	993,900	153,137.09	15.41	840,762.91
40000 Pemberian dan Kenaan Bayaran Tetap	10,490,000	-	(875,000)	9,615,000	9,158,380.00	95.25	456,620.00
Jumlah 010700	19,970,900	-	(3,460,050)	16,510,850	13,895,391.63	84.16	2,615,458.37
010800 Pembangunan							
10000 Emolumen	1,031,000	-	(29,000)	1,002,000	979,009.89	97.71	22,990.11
20000 Perkhidmatan dan Bekalan	54,000	-	106,100	160,100	157,241.25	98.21	2,858.75
Jumlah 010800	1,085,000	-	77,100	1,162,100	1,136,251.14	97.78	25,848.86
010900 Akaun							
10000 Emolumen	1,569,200	-	73,353	1,642,553	1,636,344.86	99.62	6,208.14
20000 Perkhidmatan dan Bekalan	70,000	-	(3,400)	66,600	56,384.20	84.66	10,215.80
30000 Aset	24,200	-	(3,540)	20,660	20,363.40	98.56	296.60
40000 Pemberian dan Kenaan Bayaran Tetap	10,000	-	(4,500)	5,500	5,476.74	99.58	23.26
Jumlah 010900	1,673,400	-	61,913	1,735,313	1,718,569.20	99.04	16,743.80
Emolumen	24,266,800	-	1,331,285	25,598,085	24,306,521.50	94.95	1,291,563.50
Perkhidmatan dan Bekalan	20,054,100	-	(1,488,975)	18,565,125	16,672,534.61	89.81	1,892,590.39
Aset	1,939,200	-	(182,040)	1,757,160	916,012.98	52.13	841,147.02
Pemberian dan Kenaan Bayaran Tetap	10,869,700	-	(965,760)	9,903,940	9,447,210.25	95.39	456,729.75
Jumlah 010000	57,129,800	-	(1,305,490)	55,824,310	51,342,279.34	91.97	4,482,030.66
020000 KESEJAHTERAAN WANITA, KELUARGA DAN MASYARAKAT							
020100 Kebajikan Masyarakat							
10000 Emolumen	316,186,900	-	19,376,892	335,563,792	335,563,791.88	99.99	0.12
20000 Perkhidmatan dan Bekalan	121,075,700	-	14,125,712	135,201,412	131,368,913.36	97.17	3,832,498.64
30000 Aset	49,000	-	-	49,000	48,975.84	99.95	24.16
40000 Pemberian dan Kenaan Bayaran Tetap	9,400,300	-	(856,022)	8,544,278	8,502,542.02	99.51	41,735.98
Jumlah 020100	446,711,900	-	32,646,582	479,358,482	475,484,223.10	99.19	3,874,258.90
020200 Pembangunan Wanita							
10000 Emolumen	13,630,000	-	53,300	13,683,300	13,683,213.19	99.99	86.81
20000 Perkhidmatan dan Bekalan	7,542,100	-	221,700	7,763,800	7,487,694.51	96.44	276,105.49
30000 Aset	87,000	-	-	87,000	62,955.60	72.36	24,044.40
40000 Pemberian dan Kenaan Bayaran Tetap	1,590,000	-	1,200,000	2,790,000	2,748,643.48	98.52	41,356.52
Jumlah 020200	22,849,100	-	1,475,000	24,324,100	23,982,506.78	98.60	341,593.22
020300 Institut Sosial Malaysia (ISM)							
10000 Emolumen	4,629,700	-	-	4,629,700	4,419,776.57	95.47	209,923.43
20000 Perkhidmatan dan Bekalan	6,654,000	-	250,000	6,904,000	6,617,696.16	95.85	286,303.84
30000 Aset	83,500	-	-	83,500	60,177.00	72.07	23,323.00
40000 Pemberian dan Kenaan Bayaran Tetap	243,000	-	-	243,000	220,000.00	90.53	23,000.00
Jumlah 020300	11,610,200	-	250,000	11,860,200	11,317,649.73	95.43	542,550.27
020400 Lembaga Penduduk dan Pembangunan Keluarga Negara (LPPKN)							
40000 Pemberian dan Kenaan Bayaran Tetap	71,000,000	-	2,400,000	73,400,000	73,400,000.00	100.00	-
Jumlah 020400	71,000,000	-	2,400,000	73,400,000	73,400,000.00	100.00	-

(disambung...)

## Penyata Perbelanjaan Mengurus bagi tahun berakhir 31 Disember 2024

(sambungan)

Maksud Perbelanjaan	Anggaran				Sebenar		Varian
	Asal	Tambahan/ (Kurangan)	Virement Tambah/(Kurang)	Jumlah	Amaun	Prestasi	Kurang/(Lebih) Belanja
	RM	RM	RM	RM	RM	%	RM
<b>PERBELANJAAN BEKALAN - (SAMB.)</b>							
<b>B.48 KEMENTERIAN PEMBANGUNAN WANITA, KELUARGA DAN MASYARAKAT - (SAMB.)</b>							
020000 KESEJAHTERAAN WANITA, KELUARGA DAN MASYARAKAT - (SAMB.)							
Emolumen	334,446,600	-	19,430,192	353,876,792	353,666,781.64	99.94	210,010.36
Perkhidmatan dan Bekalan	135,271,800	-	14,597,412	149,869,212	145,474,304.03	97.07	4,394,907.97
Aset	219,500	-	-	219,500	172,108.44	78.41	47,391.56
Pemberian dan Kenaan Bayaran Tetap	82,233,300	-	2,743,978	84,977,278	84,871,185.50	99.88	106,092.50
Jumlah 020000	552,171,200	-	36,771,582	588,942,782	584,184,379.61	99.19	4,758,402.39
030000 PROGRAM KHUSUS							
030100 Bertugas ke Luar Negara							
20000 Perkhidmatan dan Bekalan	2,000,000	-	710,500	2,710,500	2,220,800.91	81.93	489,699.09
Jumlah 030100	2,000,000	-	710,500	2,710,500	2,220,800.91	81.93	489,699.09
030200 Emolumen Kakitangan Kontrak							
20000 Perkhidmatan dan Bekalan	31,864,300	-	2,633,990	34,498,290	31,402,549.71	91.03	3,095,740.29
Jumlah 030200	31,864,300	-	2,633,990	34,498,290	31,402,549.71	91.03	3,095,740.29
030300 Pembangunan dan Perkembangan Kanak-kanak							
20000 Perkhidmatan dan Bekalan	600,000	-	-	600,000	341,437.67	56.91	258,562.33
40000 Pemberian dan Kenaan Bayaran Tetap	8,400,000	-	-	8,400,000	7,172,449.18	85.39	1,227,550.82
Jumlah 030300	9,000,000	-	-	9,000,000	7,513,886.85	83.49	1,486,113.15
030400 Kurang Upaya Pemulihan Dalam Komuniti (PDK)							
40000 Pemberian dan Kenaan Bayaran Tetap	109,000,000	-	34,710,000	143,710,000	142,780,583.60	99.35	929,416.40
Jumlah 030400	109,000,000	-	34,710,000	143,710,000	142,780,583.60	99.35	929,416.40
030500 Wang Saku Institusi Kanak-kanak							
40000 Pemberian dan Kenaan Bayaran Tetap	1,800,000	-	-	1,800,000	1,506,159.00	83.68	293,841.00
Jumlah 030500	1,800,000	-	-	1,800,000	1,506,159.00	83.68	293,841.00
030600 Wang Saku Institusi Warga Emas							
40000 Pemberian dan Kenaan Bayaran Tetap	792,000	-	(170,000)	622,000	555,692.00	89.34	66,308.00
Jumlah 030600	792,000	-	(170,000)	622,000	555,692.00	89.34	66,308.00
030700 Wang Saku Institusi Kurang Upaya							
40000 Pemberian dan Kenaan Bayaran Tetap	600,000	-	-	600,000	547,733.00	91.29	52,267.00
Jumlah 030700	600,000	-	-	600,000	547,733.00	91.29	52,267.00
030800 Sosioekonomi Keluarga Miskin							
40000 Pemberian dan Kenaan Bayaran Tetap	356,400,000	-	(46,067,100)	310,332,900	309,042,747.80	99.58	1,290,152.20
Jumlah 030800	356,400,000	-	(46,067,100)	310,332,900	309,042,747.80	99.58	1,290,152.20
030900 Sosioekonomi Kurang Upaya							
40000 Pemberian dan Kenaan Bayaran Tetap	1,119,319,200	-	(29,000,000)	1,090,319,200	1,088,200,550.60	99.81	2,118,649.40
Jumlah 030900	1,119,319,200	-	(29,000,000)	1,090,319,200	1,088,200,550.60	99.81	2,118,649.40
031000 Sosioekonomi Warga Emas							
40000 Pemberian dan Kenaan Bayaran Tetap	904,800,000	-	-	904,800,000	903,767,014.23	99.89	1,032,985.77
Jumlah 031000	904,800,000	-	-	904,800,000	903,767,014.23	99.89	1,032,985.77
031100 Bantuan Am							
40000 Pemberian dan Kenaan Bayaran Tetap	15,136,800	-	(5,700,000)	9,436,800	9,223,200.00	97.74	213,600.00
Jumlah 031100	15,136,800	-	(5,700,000)	9,436,800	9,223,200.00	97.74	213,600.00
031200 Bantuan Sosioekonomi Lain							
40000 Pemberian dan Kenaan Bayaran Tetap	15,655,000	-	6,330,900	21,985,900	20,757,634.23	94.41	1,228,265.77
Jumlah 031200	15,655,000	-	6,330,900	21,985,900	20,757,634.23	94.41	1,228,265.77
031300 Komuniti							
20000 Perkhidmatan dan Bekalan	341,500	-	90,500	432,000	331,903.30	76.83	100,096.70
40000 Pemberian dan Kenaan Bayaran Tetap	20,658,500	-	(90,500)	20,568,000	19,477,298.31	94.70	1,090,701.69
Jumlah 031300	21,000,000	-	-	21,000,000	19,809,201.61	94.33	1,190,798.39
031400 Membanteras Pemerdagangan Orang							
20000 Perkhidmatan dan Bekalan	1,593,600	-	40,000	1,633,600	1,440,452.20	88.18	193,147.80
40000 Pemberian dan Kenaan Bayaran Tetap	126,000	-	(40,000)	86,000	74,292.50	86.39	11,707.50
Jumlah 031400	1,719,600	-	-	1,719,600	1,514,744.70	88.09	204,855.30
031500 Pusat Aktiviti Warga Emas (PAWE)							
40000 Pemberian dan Kenaan Bayaran Tetap	8,250,000	-	50,000	8,300,000	8,193,403.30	98.72	106,596.70
Jumlah 031500	8,250,000	-	50,000	8,300,000	8,193,403.30	98.72	106,596.70

(disambung...)

## Penyata Perbelanjaan Mengurus bagi tahun berakhir 31 Disember 2024

(sambungan)

Maksud Perbelanjaan	Anggaran				Sebenar		Varian
	Asal	Tambahan/ (Kurangan)	Viremen Tambah/(Kurang)	Jumlah	Amaun	Prestasi	Kurang/(Lebih) Belanja
	RM	RM	RM	RM	RM	%	RM
<b>PERBELANJAAN BEKALAN - (SAMB.)</b>							
<b>B.48 KEMENTERIAN PEMBANGUNAN WANITA, KELUARGA DAN MASYARAKAT - (SAMB.)</b>							
030000 PROGRAM KHUSUS - (SAMB.)							
031600 Unit Penyayang Warga Emas (UPWE)							
40000 Pemberian dan Kenaan Bayaran Tetap	315,000	-	-	315,000	315,000.00	100.00	-
Jumlah 031600	315,000	-	-	315,000	315,000.00	100.00	-
031700 Home Help							
40000 Pemberian dan Kenaan Bayaran Tetap	19,000,000	-	-	19,000,000	19,000,000.00	100.00	-
Jumlah 031700	19,000,000	-	-	19,000,000	19,000,000.00	100.00	-
031800 Taska OKU							
40000 Pemberian dan Kenaan Bayaran Tetap	2,054,600	-	-	2,054,600	1,818,600.00	88.51	236,000.00
Jumlah 031800	2,054,600	-	-	2,054,600	1,818,600.00	88.51	236,000.00
031900 Penyelenggaraan Institusi Jabatan Kebajikan Masyarakat							
20000 Perkhidmatan dan Bekalan	3,800,000	-	-	3,800,000	3,645,065.32	95.92	154,934.68
Jumlah 031900	3,800,000	-	-	3,800,000	3,645,065.32	95.92	154,934.68
032000 Anjung Singgah							
40000 Pemberian dan Kenaan Bayaran Tetap	3,500,000	-	-	3,500,000	3,500,000.00	100.00	-
Jumlah 032000	3,500,000	-	-	3,500,000	3,500,000.00	100.00	-
032100 Subsidi Ujian Mammogram							
40000 Pemberian dan Kenaan Bayaran Tetap	6,000,000	-	-	6,000,000	6,000,000.00	100.00	-
Jumlah 032100	6,000,000	-	-	6,000,000	6,000,000.00	100.00	-
032200 Subsidi Ujian Saringan Kanser Serviks							
40000 Pemberian dan Kenaan Bayaran Tetap	5,500,000	-	-	5,500,000	5,500,000.00	100.00	-
Jumlah 032200	5,500,000	-	-	5,500,000	5,500,000.00	100.00	-
032300 Pusat Sokongan Sosial Setempat							
40000 Pemberian dan Kenaan Bayaran Tetap	5,500,000	-	-	5,500,000	5,500,000.00	100.00	-
Jumlah 032300	5,500,000	-	-	5,500,000	5,500,000.00	100.00	-
032400 Anjung Sinar							
40000 Pemberian dan Kenaan Bayaran Tetap	1,500,000	-	-	1,500,000	1,500,000.00	100.00	-
Jumlah 032400	1,500,000	-	-	1,500,000	1,500,000.00	100.00	-
Perkhidmatan dan Bekalan	40,199,400	-	3,474,990	43,674,390	39,382,209.11	90.17	4,292,180.89
Pemberian dan Kenaan Bayaran Tetap	2,604,307,100	-	(39,976,700)	2,564,330,400	2,554,432,357.75	99.61	9,898,042.25
Jumlah 030000	2,644,506,500	-	(36,501,710)	2,608,004,790	2,593,814,566.86	99.46	14,190,223.14
040000 "ONE-OFF"							
040100 Harta Modal							
30000 Aset	3,190,000	-	1,035,618	4,225,618	3,776,623.73	89.37	448,994.27
Jumlah 040100	3,190,000	-	1,035,618	4,225,618	3,776,623.73	89.37	448,994.27
Aset	3,190,000	-	1,035,618	4,225,618	3,776,623.73	89.37	448,994.27
Jumlah 040000	3,190,000	-	1,035,618	4,225,618	3,776,623.73	89.37	448,994.27
Jumlah Emolomen	358,713,400	-	20,761,477	379,474,877	377,973,303.14	99.60	1,501,573.86
Jumlah Perkhidmatan dan Bekalan	195,525,300	-	16,583,427	212,108,727	201,529,047.75	95.01	10,579,679.25
Jumlah Aset	5,348,700	-	853,578	6,202,278	4,864,745.15	78.43	1,337,532.85
Jumlah Pemberian & Kenaan Bayaran Tetap	2,697,410,100	-	(38,198,482)	2,659,211,618	2,648,750,753.50	99.61	10,460,864.50
JUMLAH KEMENTERIAN PEMBANGUNAN WANITA, KELUARGA DAN MASYARAKAT	3,256,997,500	-	-	3,256,997,500	3,233,117,849.54	99.27	23,879,650.46
<b>B.50 KEMENTERIAN DIGITAL</b>							
010000 PENGURUSAN							
010100 Khidmat Pengurusan							
10000 Emolomen	-	5,047,000	4,416,700	9,463,700	9,463,689.56	99.99	10.44
20000 Perkhidmatan dan Bekalan	-	10,963,300	(4,186,050)	6,777,250	6,777,158.22	99.99	91.78
30000 Aset	-	75,000	109,400	184,400	184,377.50	99.99	22.50
40000 Pemberian dan Kenaan Bayaran Tetap	-	-	7,300	7,300	4,521.73	61.94	2,778.27
Jumlah 010100	-	16,085,300	347,350	16,432,650	16,429,747.01	99.98	2,902.99

(disambung...)

## Penyata Perbelanjaan Mengurus bagi tahun berakhir 31 Disember 2024

(sambungan)

Maksud Perbelanjaan	Anggaran				Sebenar		Varian
	Asal	Tambahan/ (Kurangan)	Viremen Tambah/(Kurang)	Jumlah	Amaun	Prestasi	Kurang/(Lebih) Belanja
	RM	RM	RM	RM	RM	%	RM
<b>PERBELANJAAN BEKALAN - (SAMB.)</b>							
<b>B.50 KEMENTERIAN DIGITAL - (SAMB.)</b>							
010000 PENGURUSAN - (SAMB.)							
010200 Akaun							
10000 Emolumen	-	2,960,500	(1,663,600)	1,296,900	614,845.23	47.41	682,054.77
20000 Perkhidmatan dan Bekalan	-	2,493,600	(2,109,390)	384,210	328,605.55	85.53	55,604.45
30000 Aset	-	300,000	(300,000)	-	-	-	-
40000 Pemberian dan Kenaan Bayaran Tetap	-	31,400	1,993,700	2,025,100	2,010,260.00	99.27	14,840.00
Jumlah 010200	-	5,785,500	(2,079,290)	3,706,210	2,953,710.78	79.70	752,499.22
010300 Pengurusan Maklumat							
10000 Emolumen	-	738,000	-	738,000	291,172.44	39.45	446,827.56
20000 Perkhidmatan dan Bekalan	-	7,829,800	(4,926,450)	2,903,350	997,033.36	34.34	1,906,316.64
30000 Aset	-	144,000	262,600	406,600	214,880.08	52.85	191,719.92
Jumlah 010300	-	8,711,800	(4,663,850)	4,047,950	1,503,085.88	37.13	2,544,864.12
010400 Audit Dalam							
10000 Emolumen	-	425,400	-	425,400	130,472.61	30.67	294,927.39
20000 Perkhidmatan dan Bekalan	-	45,000	-	45,000	14,249.48	31.67	30,750.52
Jumlah 010400	-	470,400	-	470,400	144,722.09	30.77	325,677.91
010500 Komunikasi Strategik							
10000 Emolumen	-	1,314,600	-	1,314,600	377,789.20	28.74	936,810.80
20000 Perkhidmatan dan Bekalan	-	1,044,600	-	1,044,600	709,119.69	67.88	335,480.31
Jumlah 010500	-	2,359,200	-	2,359,200	1,086,908.89	46.07	1,272,291.11
Emolumen	-	10,485,500	2,753,100	13,238,600	10,877,969.04	82.17	2,360,630.96
Perkhidmatan dan Bekalan	-	22,376,300	(11,221,890)	11,154,410	8,826,166.30	79.13	2,328,243.70
Aset	-	519,000	72,000	591,000	399,257.58	67.56	191,742.42
Pemberian dan Kenaan Bayaran Tetap	-	31,400	2,001,000	2,032,400	2,014,781.73	99.13	17,618.27
Jumlah 010000	-	33,412,200	(6,395,790)	27,016,410	22,118,174.65	81.87	4,898,235.35
020000 PEMBANGUNAN DIGITAL							
020100 Infrastruktur dan Aplikasi							
10000 Emolumen	-	531,690	-	531,690	531,689.33	99.99	0.67
20000 Perkhidmatan dan Bekalan	-	165,680	-	165,680	165,678.65	99.99	1.35
Jumlah 020100	-	697,370	-	697,370	697,367.98	99.99	2.02
020200 Dasar, Kawalan dan Pematuhan							
10000 Emolumen	-	338,970	-	338,970	338,962.36	99.99	7.64
20000 Perkhidmatan dan Bekalan	-	141,820	-	141,820	141,815.51	99.99	4.49
Jumlah 020200	-	480,790	-	480,790	480,777.87	99.99	12.13
020300 Teknologi Komunikasi							
10000 Emolumen	-	814,990	-	814,990	814,986.23	99.99	3.77
20000 Perkhidmatan dan Bekalan	-	33,280	-	33,280	33,278.67	99.99	1.33
40000 Pemberian dan Kenaan Bayaran Tetap	-	3,605,000	-	3,605,000	3,604,993.99	99.99	6.01
Jumlah 020300	-	4,453,270	-	4,453,270	4,453,258.89	99.99	11.11
020400 Antarabangsa							
10000 Emolumen	-	465,400	-	465,400	396,994.40	85.30	68,405.60
20000 Perkhidmatan dan Bekalan	-	171,500	-	171,500	148,310.25	86.48	23,189.75
Jumlah 020400	-	636,900	-	636,900	545,304.65	85.62	91,595.35
020500 Digital Negara							
10000 Emolumen	-	45,362,600	12,445,400	57,808,000	57,807,960.48	99.99	39.52
20000 Perkhidmatan dan Bekalan	-	43,433,000	(7,818,900)	35,614,100	35,614,066.55	99.99	33.45
30000 Aset	-	21,750,000	(4,030,500)	17,719,500	17,544,262.25	99.01	175,237.75
40000 Pemberian dan Kenaan Bayaran Tetap	-	29,600	(16,400)	13,200	9,120.00	69.09	4,080.00
Jumlah 020500	-	110,575,200	579,600	111,154,800	110,975,409.28	99.84	179,390.72
020600 Perlindungan Data Peribadi (JPDP)							
10000 Emolumen	-	2,982,000	-	2,982,000	2,923,479.62	98.04	58,520.38
20000 Perkhidmatan dan Bekalan	-	737,800	(30,650)	707,150	634,472.99	89.72	72,677.01
30000 Aset	-	20,000	(2,800)	17,200	-	-	17,200.00
Jumlah 020600	-	3,739,800	(33,450)	3,706,350	3,557,952.61	96.00	148,397.39
Emolumen	-	50,495,650	12,445,400	62,941,050	62,814,072.42	99.80	126,977.58
Perkhidmatan dan Bekalan	-	44,683,080	(7,849,550)	36,833,530	36,737,622.62	99.74	95,907.38
Aset	-	21,770,000	(4,033,300)	17,736,700	17,544,262.25	98.92	192,437.75
Pemberian dan Kenaan Bayaran Tetap	-	3,634,600	(16,400)	3,618,200	3,614,113.99	99.89	4,086.01
Jumlah 020000	-	120,583,330	546,150	121,129,480	120,710,071.28	99.65	419,408.72
030000 PROGRAM KHUSUS							
030100 Bertugas ke Luar Negara							
20000 Perkhidmatan dan Bekalan	-	2,300,000	3,200,000	5,500,000	2,480,018.02	45.09	3,019,981.98
Jumlah 030100	-	2,300,000	3,200,000	5,500,000	2,480,018.02	45.09	3,019,981.98

(disambung...)

# Penyata Perbelanjaan Mengurus bagi tahun berakhir 31 Disember 2024

(sambungan)

Maksud Perbelanjaan	Anggaran				Sebenar		Varian
	Asal	Tambahan/ (Kurangan)	Virement Tambah/(Kurang)	Jumlah	Amaan	Prestasi	Kurang/(Lebih) Belanja
	RM	RM	RM	RM	RM	%	RM
<b>PERBELANJAAN BEKALAN - (SAMB.)</b>							
<b>B.50 KEMENTERIAN DIGITAL - (SAMB.)</b>							
030000 PROGRAM KHUSUS - (SAMB.)							
030200 Emolumen Kakitangan Kontrak							
20000 Perkhidmatan dan Bekalan	-	1,093,400	-	1,093,400	666,708.70	60.98	426,691.30
40000 Pemberian dan Kenaan Bayaran Tetap	-	3,400	-	3,400	-	-	3,400.00
Jumlah 030200	-	1,096,800	-	1,096,800	666,708.70	60.79	430,091.30
030300 Cybersecurity Malaysia							
40000 Pemberian dan Kenaan Bayaran Tetap	-	11,600,000	-	11,600,000	11,600,000.00	100.00	-
Jumlah 030300	-	11,600,000	-	11,600,000	11,600,000.00	100.00	-
030400 MyDIGITAL Corporation							
40000 Pemberian dan Kenaan Bayaran Tetap	-	7,510,000	2,649,640	10,159,640	8,904,639.60	87.65	1,255,000.40
Jumlah 030400	-	7,510,000	2,649,640	10,159,640	8,904,639.60	87.65	1,255,000.40
Perkhidmatan dan Bekalan	-	3,393,400	3,200,000	6,593,400	3,146,726.72	47.73	3,446,673.28
Pemberian dan Kenaan Bayaran Tetap	-	19,113,400	2,649,640	21,763,040	20,504,639.60	94.22	1,258,400.40
Jumlah 030000	-	22,506,800	5,849,640	28,356,440	23,651,366.32	83.41	4,705,073.68
Jumlah Emolumen	-	60,981,150	15,198,500	76,179,650	73,692,041.46	96.73	2,487,608.54
Jumlah Perkhidmatan dan Bekalan	-	70,452,780	(15,871,440)	54,581,340	48,710,515.64	89.24	5,870,824.36
Jumlah Aset	-	22,289,000	(3,961,300)	18,327,700	17,943,519.83	97.90	384,180.17
Jumlah Pemberian & Kenaan Bayaran Tetap	-	22,779,400	4,634,240	27,413,640	26,133,535.32	95.33	1,280,104.68
<b>JUMLAH KEMENTERIAN DIGITAL</b>	-	176,502,330	-	176,502,330	166,479,612.25	94.32	10,022,717.75
<b>B.60 KEMENTERIAN PERTAHANAN</b>							
010000 PENGURUSAN							
010100 Pengurusan Am							
10000 Emolumen	133,009,800	-	(1,518,000)	131,491,800	131,491,719.28	99.99	80.72
20000 Perkhidmatan dan Bekalan	508,714,200	-	90,638,789	599,352,989	599,352,989.00	100.00	-
30000 Aset	7,619,200	-	15,683,700	23,302,900	23,302,882.61	99.99	17.39
40000 Pemberian dan Kenaan Bayaran Tetap	5,770,400	-	31,580,259	37,350,659	37,350,656.74	99.99	2.26
50000 Perbelanjaan-perbelanjaan Lain	200,000	-	(16,710)	183,290	183,289.35	99.99	0.65
Jumlah 010100	655,313,600	-	136,368,038	791,681,638	791,681,536.98	99.99	101.02
010200 Pengurusan Jabatan Hal Ehwal Veteran (JHEV)							
10000 Emolumen	8,685,800	-	505,900	9,191,700	9,191,693.02	99.99	6.98
20000 Perkhidmatan dan Bekalan	39,126,400	-	16,845,823	55,972,223	55,972,146.86	99.99	76.14
30000 Aset	188,800	-	(20,200)	168,600	168,572.17	99.98	27.83
40000 Pemberian dan Kenaan Bayaran Tetap	231,208,500	-	43,017,834	274,226,334	274,226,332.44	99.99	1.56
Jumlah 010200	279,209,500	-	60,349,357	339,558,857	339,558,744.49	99.99	112.51
Emolumen	141,695,600	-	(1,012,100)	140,683,500	140,683,412.30	99.99	87.70
Perkhidmatan dan Bekalan	547,840,600	-	107,484,612	655,325,212	655,325,135.86	99.99	76.14
Aset	7,808,000	-	15,663,500	23,471,500	23,471,454.78	99.99	45.22
Pemberian dan Kenaan Bayaran Tetap	236,978,900	-	74,598,093	311,576,993	311,576,989.18	99.99	3.82
Perbelanjaan-perbelanjaan Lain	200,000	-	(16,710)	183,290	183,289.35	99.99	0.65
Jumlah 010000	934,523,100	-	196,717,395	1,131,240,495	1,131,240,281.47	99.99	213.53
020000 PERTAHANAN NEGARA							
020100 Bantuan Bersama							
10000 Emolumen	889,072,700	-	(29,315,400)	859,757,300	859,757,215.73	99.99	84.27
20000 Perkhidmatan dan Bekalan	626,179,900	-	899,249	627,079,149	627,079,082.62	99.99	66.38
30000 Aset	63,068,000	-	667,232	63,735,232	63,735,187.43	99.99	44.57
40000 Pemberian dan Kenaan Bayaran Tetap	8,635,600	-	(1,654,773)	6,980,827	6,980,824.12	99.99	2.88
50000 Perbelanjaan-perbelanjaan Lain	574,500	-	(78,111)	496,389	496,388.24	99.99	0.76
Jumlah 020100	1,587,530,700	-	(29,481,803)	1,558,048,897	1,558,048,698.14	99.99	198.86
020200 Pertahanan Darat							
10000 Emolumen	5,116,196,400	-	(84,757,000)	5,031,439,400	5,031,439,400.00	100.00	-
20000 Perkhidmatan dan Bekalan	1,065,958,200	-	(44,793,247)	1,021,164,953	1,021,164,931.22	99.99	21.78
30000 Aset	46,550,000	-	5,967,672	52,517,672	52,517,592.18	99.99	79.82
40000 Pemberian dan Kenaan Bayaran Tetap	3,442,700	-	(1,130,462)	2,312,238	2,312,237.13	99.99	0.87
50000 Perbelanjaan-perbelanjaan Lain	1,000	-	(616)	384	383.09	99.76	0.91
Jumlah 020200	6,232,148,300	-	(124,713,653)	6,107,434,647	6,107,434,543.62	99.99	103.38
020300 Pertahanan Maritim							
10000 Emolumen	1,009,777,900	-	-	1,009,777,900	1,009,777,900.00	100.00	-
20000 Perkhidmatan dan Bekalan	531,554,200	-	68,500,132	600,054,332	600,054,269.08	99.99	62.92
30000 Aset	62,467,600	-	(16,209,041)	46,258,559	46,258,520.60	99.99	38.40
40000 Pemberian dan Kenaan Bayaran Tetap	1,392,600	-	(1,270,453)	122,147	122,146.97	99.99	0.03
50000 Perbelanjaan-perbelanjaan Lain	1,100	-	(1,089)	11	10.81	98.27	0.19
Jumlah 020300	1,605,193,400	-	51,019,549	1,656,212,949	1,656,212,847.46	99.99	101.54

(disambung...)



## Penyata Perbelanjaan Mengurus bagi tahun berakhir 31 Disember 2024

(sambungan)

Maksud Perbelanjaan	Anggaran				Sebenar		Varian
	Asal	Tambahan/ (Kurangan)	Viremen Tambah/(Kurang)	Jumlah	Amaun	Prestasi	Kurang/(Lebih) Belanja
	RM	RM	RM	RM	RM	%	RM
<b>PERBELANJAAN BEKALAN - (SAMB.)</b>							
<b>B.60 KEMENTERIAN PERTAHANAN - (SAMB.)</b>							
020000 PERTAHANAN NEGARA - (SAMB.)							
020400 Pertahanan Udara							
10000 Emolumen	1,103,940,600	-	-	1,103,940,600	1,103,940,600.00	100.00	-
20000 Perkhidmatan dan Bekalan	852,921,600	-	(62,915,497)	790,006,103	790,006,006.19	99.99	96.81
30000 Aset	13,600,000	-	(346,340)	13,253,660	13,253,598.06	99.99	61.94
40000 Pemberian dan Kenaan Bayaran Tetap	796,800	-	(521,695)	275,105	275,104.44	99.99	0.56
50000 Perbelanjaan-perbelanjaan Lain	100	-	(75)	25	25.00	100.00	-
Jumlah 020400	1,971,259,100	-	(63,783,607)	1,907,475,493	1,907,475,333.69	99.99	159.31
Emolumen	8,118,987,600	-	(114,072,400)	8,004,915,200	8,004,915,115.73	99.99	84.27
Perkhidmatan dan Bekalan	3,076,613,900	-	(38,309,363)	3,038,304,537	3,038,304,289.11	99.99	247.89
Aset	185,685,600	-	(9,920,477)	175,765,123	175,764,898.27	99.99	224.73
Pemberian dan Kenaan Bayaran Tetap	14,267,700	-	(4,577,383)	9,690,317	9,690,312.66	99.99	4.34
Perbelanjaan-perbelanjaan Lain	576,700	-	(79,891)	496,809	496,807.14	99.99	1.86
Jumlah 020000	11,396,131,500	-	(166,959,514)	11,229,171,986	11,229,171,422.91	99.99	563.09
030000 PROGRAM KHUSUS							
030100 Bertugas ke Luar Negara							
20000 Perkhidmatan dan Bekalan	17,897,000	-	6,466,369	24,363,369	24,363,283.85	99.99	85.15
40000 Pemberian dan Kenaan Bayaran Tetap	12,900	-	194,500	207,400	207,314.52	99.96	85.48
Jumlah 030100	17,909,900	-	6,660,869	24,570,769	24,570,598.37	99.99	170.63
030200 Emolumen Kakitangan Kontrak							
20000 Perkhidmatan dan Bekalan	4,750,000	-	(653,700)	4,096,300	4,096,251.75	99.99	48.25
Jumlah 030200	4,750,000	-	(653,700)	4,096,300	4,096,251.75	99.99	48.25
030300 Material Pertahanan							
30000 Aset	759,000	-	(7,500)	751,500	751,410.00	99.99	90.00
Jumlah 030300	759,000	-	(7,500)	751,500	751,410.00	99.99	90.00
030400 Pengoperasian di ESSZONE							
10000 Emolumen	12,323,600	-	-	12,323,600	12,323,600.00	100.00	-
20000 Perkhidmatan dan Bekalan	102,128,800	-	(17,040,300)	85,088,500	85,088,470.68	99.99	29.32
Jumlah 030400	114,452,400	-	(17,040,300)	97,412,100	97,412,070.68	99.99	29.32
030500 Projek Hidrografi							
20000 Perkhidmatan dan Bekalan	15,000,000	-	(2,591,500)	12,408,500	12,408,465.85	99.99	34.15
Jumlah 030500	15,000,000	-	(2,591,500)	12,408,500	12,408,465.85	99.99	34.15
030600 Menangani Keusangan Sistem							
20000 Perkhidmatan dan Bekalan	25,000,000	-	(14,727,850)	10,272,150	10,272,132.23	99.99	17.77
Jumlah 030600	25,000,000	-	(14,727,850)	10,272,150	10,272,132.23	99.99	17.77
030700 Penggantian Perabot Rumah Keluarga Angkatan Tentera (RKAT)							
30000 Aset	30,000,000	-	(1,397,900)	28,602,100	28,602,086.62	99.99	13.38
Jumlah 030700	30,000,000	-	(1,397,900)	28,602,100	28,602,086.62	99.99	13.38
030800 Head To Toe							
20000 Perkhidmatan dan Bekalan	140,000,000	-	-	140,000,000	139,999,999.93	99.99	0.07
Jumlah 030800	140,000,000	-	-	140,000,000	139,999,999.93	99.99	0.07
Emolumen	12,323,600	-	-	12,323,600	12,323,600.00	100.00	-
Perkhidmatan dan Bekalan	304,775,800	-	(28,546,981)	276,228,819	276,228,604.29	99.99	214.71
Aset	30,759,000	-	(1,405,400)	29,353,600	29,353,496.62	99.99	103.38
Pemberian dan Kenaan Bayaran Tetap	12,900	-	194,500	207,400	207,314.52	99.96	85.48
Jumlah 030000	347,871,300	-	(29,757,881)	318,113,419	318,113,015.43	99.99	403.57
Jumlah Emolumen	8,273,006,800	-	(115,084,500)	8,157,922,300	8,157,922,128.03	99.99	171.97
Jumlah Perkhidmatan dan Bekalan	3,929,230,300	-	40,628,268	3,969,858,568	3,969,858,029.26	99.99	538.74
Jumlah Aset	224,252,600	-	4,337,623	228,590,223	228,589,849.67	99.99	373.33
Jumlah Pemberian & Kenaan Bayaran Tetap	251,259,500	-	70,215,210	321,474,710	321,474,616.36	99.99	93.64
Jumlah Perbelanjaan-perbelanjaan Lain	776,700	-	(96,601)	680,099	680,096.49	99.99	2.51
<b>JUMLAH KEMENTERIAN PERTAHANAN</b>	<b>12,678,525,900</b>	<b>-</b>	<b>-</b>	<b>12,678,525,900</b>	<b>12,678,524,719.81</b>	<b>99.99</b>	<b>1,180.19</b>

(disambung...)

## Penyata Perbelanjaan Mengurus bagi tahun berakhir 31 Disember 2024

(sambungan)

Maksud Perbelanjaan	Anggaran				Sebenar		Varian
	Asal	Tambahan/ (Kurangan)	Viremen Tambah/(Kurang)	Jumlah	Amaun	Prestasi	Kurang/(Lebih) Belanja
	RM	RM	RM	RM	RM	%	RM
<b>PERBELANJAAN BEKALAN - (SAMB.)</b>							
<b>B.62 KEMENTERIAN DALAM NEGERI</b>							
010000 PENGURUSAN							
010100 Pengurusan Am							
10000 Emolumen	58,544,500	-	(4,699,600)	53,844,900	53,844,810.08	99.99	89.92
20000 Perkhidmatan dan Bekalan	209,025,100	-	(26,486,029)	182,539,071	182,539,003.21	99.99	67.79
30000 Aset	12,054,600	-	7,698,436	19,753,036	19,753,017.98	99.99	18.02
40000 Pemberian dan Kenaan Bayaran Tetap	657,000	-	(286,100)	370,900	370,899.39	99.99	0.61
50000 Perbelanjaan-perbelanjaan Lain	60,300	-	47,100	107,400	107,337.51	99.94	62.49
Jumlah 010100	280,341,500	-	(23,726,193)	256,615,307	256,615,068.17	99.99	238.83
010200 Dasar dan Operasi							
10000 Emolumen	90,146,800	-	(3,308,600)	86,838,200	86,838,179.37	99.99	20.63
20000 Perkhidmatan dan Bekalan	32,450,600	-	(2,901,700)	29,548,900	29,548,862.97	99.99	37.03
30000 Aset	50,000	-	(50,000)	-	-	-	-
40000 Pemberian dan Kenaan Bayaran Tetap	2,897,300	-	5,429,993	8,327,293	8,327,264.17	99.99	28.83
Jumlah 010200	125,544,700	-	(830,307)	124,714,393	124,714,306.51	99.99	86.49
Emolumen	148,691,300	-	(8,008,200)	140,683,100	140,682,989.45	99.99	110.55
Perkhidmatan dan Bekalan	241,475,700	-	(29,387,729)	212,087,971	212,087,866.18	99.99	104.82
Aset	12,104,600	-	7,648,436	19,753,036	19,753,017.98	99.99	18.02
Pemberian dan Kenaan Bayaran Tetap	3,554,300	-	5,143,893	8,698,193	8,698,163.56	99.99	29.44
Perbelanjaan-perbelanjaan Lain	60,300	-	47,100	107,400	107,337.51	99.94	62.49
Jumlah 010000	405,886,200	-	(24,556,500)	381,329,700	381,329,374.68	99.99	325.32
020000 KESELAMATAN DALAM NEGERI DAN KETENTERAMAN AWAM							
020100 Kepolisian							
10000 Emolumen	7,275,463,500	-	-	7,275,463,500	7,275,463,500.00	100.00	-
20000 Perkhidmatan dan Bekalan	1,428,507,100	-	(50,522,052)	1,377,985,048	1,377,985,043.69	99.99	4.31
30000 Aset	-	-	50,076,937	50,076,937	50,076,853.56	99.99	83.44
40000 Pemberian dan Kenaan Bayaran Tetap	8,422,000	-	6,653,215	15,075,215	15,075,154.39	99.99	60.61
50000 Perbelanjaan-perbelanjaan Lain	1,661,800	-	(41,800)	1,620,000	1,619,926.02	99.99	73.98
Jumlah 020100	8,714,054,400	-	6,166,300	8,720,220,700	8,720,220,477.66	99.99	222.34
020200 Kesukarelawan							
10000 Emolumen	51,565,300	-	(1,098,000)	50,467,300	50,467,248.46	99.99	51.54
20000 Perkhidmatan dan Bekalan	96,492,100	-	5,159,600	101,651,700	101,651,669.57	99.99	30.43
30000 Aset	1,911,800	-	(1,578,900)	332,900	332,840.00	99.98	60.00
40000 Pemberian dan Kenaan Bayaran Tetap	9,000	-	11,000	20,000	19,979.99	99.90	20.01
50000 Perbelanjaan-perbelanjaan Lain	22,000	-	(16,400)	5,600	5,520.00	98.57	80.00
Jumlah 020200	150,000,200	-	2,477,300	152,477,500	152,477,258.02	99.99	241.98
020300 Eastern Sabah Security Command (ESSCOM)							
10000 Emolumen	19,045,300	-	(1,334,000)	17,711,300	17,711,225.00	99.99	75.00
20000 Perkhidmatan dan Bekalan	15,234,500	-	308,000	15,542,500	15,542,469.52	99.99	30.48
Jumlah 020300	34,279,800	-	(1,026,000)	33,253,800	33,253,694.52	99.99	105.48
020400 Penguatkuasaan Maritim							
10000 Emolumen	324,709,500	-	12,033,900	336,743,400	336,743,361.51	99.99	38.49
20000 Perkhidmatan dan Bekalan	318,397,500	-	(39,391,066)	279,006,434	279,006,353.15	99.99	80.85
30000 Aset	1,000,000	-	16,846,666	17,846,666	17,846,579.69	99.99	86.31
40000 Pemberian dan Kenaan Bayaran Tetap	457,600	-	213,875	671,475	671,455.70	99.99	19.30
50000 Perbelanjaan-perbelanjaan Lain	159,000	-	25	159,025	159,025.00	100.00	-
Jumlah 020400	644,723,600	-	(10,296,600)	634,427,000	634,426,775.05	99.99	224.95
Emolumen	7,670,783,600	-	9,601,900	7,680,385,500	7,680,385,334.97	99.99	165.03
Perkhidmatan dan Bekalan	1,858,631,200	-	(84,445,518)	1,774,185,682	1,774,185,535.93	99.99	146.07
Aset	2,911,800	-	65,344,703	68,256,503	68,256,273.25	99.99	229.75
Pemberian dan Kenaan Bayaran Tetap	8,888,600	-	6,878,090	15,766,690	15,766,590.08	99.99	99.92
Perbelanjaan-perbelanjaan Lain	1,842,800	-	(58,175)	1,784,625	1,784,471.02	99.99	153.98
Jumlah 020000	9,543,058,000	-	(2,679,000)	9,540,379,000	9,540,378,205.25	99.99	794.75
030000 PENGURUSAN PENDAFTARAN DAN IMIGRESEN							
030100 Pendaftaran Negara							
10000 Emolumen	226,600,000	-	(531,900)	226,068,100	226,068,054.10	99.99	45.90
20000 Perkhidmatan dan Bekalan	191,936,400	-	(57,152,530)	134,783,870	134,783,782.47	99.99	87.53
30000 Aset	2,000,000	-	23,283,268	25,283,268	25,283,219.75	99.99	48.25
40000 Pemberian dan Kenaan Bayaran Tetap	100,000	-	46,500	146,500	146,404.82	99.94	95.18
50000 Perbelanjaan-perbelanjaan Lain	107,000	-	(100,500)	6,500	6,415.20	98.70	84.80
Jumlah 030100	420,743,400	-	(34,455,162)	386,288,238	386,287,876.34	99.99	361.66

(disambung...)

## Penyata Perbelanjaan Mengurus bagi tahun berakhir 31 Disember 2024

(sambungan)

Maksud Perbelanjaan	Anggaran				Sebenar		Varian
	Asal	Tambahan/ (Kurangan)	Viremen Tambah/(Kurang)	Jumlah	Amaun	Prestasi	Kurang/(Lebih) Belanja
	RM	RM	RM	RM	RM	%	RM
<b>PERBELANJAAN BEKALAN - (SAMB.)</b>							
<b>B.62 KEMENTERIAN DALAM NEGERI - (SAMB.)</b>							
030000 PENGURUSAN PENDAFTARAN DAN IMIGRESEN - (SAMB.)							
030200 Hal Ehwal Imigresen							
10000 Emolumen	765,510,000	-	50,879,500	816,389,500	816,389,500.00	100.00	-
20000 Perkhidmatan dan Bekalan	461,016,000	-	(5,184,450)	455,831,550	455,831,459.07	99.99	90.93
30000 Aset	2,000,000	-	24,753,550	26,753,550	26,753,504.68	99.99	45.32
40000 Pemberian dan Kenaan Bayaran Tetap	300,000	-	151,700	451,700	451,676.51	99.99	23.49
50000 Perbelanjaan-perbelanjaan Lain	400,000	-	(185,900)	214,100	214,033.32	99.97	66.68
Jumlah 030200	1,229,226,000	-	70,414,400	1,299,640,400	1,299,640,173.58	99.99	226.42
030300 Pendaftaran Pertubuhan							
10000 Emolumen	15,025,100	-	603,520	15,628,620	15,628,572.57	99.99	47.43
20000 Perkhidmatan dan Bekalan	11,053,400	-	(781,600)	10,271,800	10,271,796.02	99.99	3.98
30000 Aset	100,000	-	139,100	239,100	239,100.00	100.00	-
40000 Pemberian dan Kenaan Bayaran Tetap	19,100	-	(11,760)	7,340	7,320.00	99.73	20.00
50000 Perbelanjaan-perbelanjaan Lain	14,700	-	(14,660)	40	-	-	40.00
Jumlah 030300	26,212,300	-	(65,400)	26,146,900	26,146,788.59	99.99	111.41
Emolumen	1,007,135,100	-	50,951,120	1,058,086,220	1,058,086,126.67	99.99	93.33
Perkhidmatan dan Bekalan	664,005,800	-	(63,118,580)	600,887,220	600,887,037.56	99.99	182.44
Aset	4,100,000	-	48,175,918	52,275,918	52,275,824.43	99.99	93.57
Pemberian dan Kenaan Bayaran Tetap	419,100	-	186,440	605,540	605,401.33	99.98	138.67
Perbelanjaan-perbelanjaan Lain	521,700	-	(301,060)	220,640	220,448.52	99.91	191.48
Jumlah 030000	1,676,181,700	-	35,893,838	1,712,075,538	1,712,074,838.51	99.99	699.49
040000 PENCEGAHAN, RAWATAN DAN PEMULIHAN							
040100 Pembanterasan Dadah							
10000 Emolumen	300,809,900	-	5,359,700	306,169,600	306,169,511.41	99.99	88.59
20000 Perkhidmatan dan Bekalan	96,828,800	-	(5,737,400)	91,091,400	91,091,339.18	99.99	60.82
30000 Aset	4,407,400	-	(247,700)	4,159,700	4,159,695.20	99.99	4.80
40000 Pemberian dan Kenaan Bayaran Tetap	1,495,200	-	(53,900)	1,441,300	1,441,257.45	99.99	42.55
50000 Perbelanjaan-perbelanjaan Lain	195,200	-	(15,000)	180,200	180,192.72	99.99	7.28
Jumlah 040100	403,736,500	-	(694,300)	403,042,200	403,041,995.96	99.99	204.04
040200 Kepenjaran dan Koreksional							
10000 Emolumen	828,418,800	-	23,739,214	852,158,014	852,158,014.00	100.00	-
20000 Perkhidmatan dan Bekalan	228,950,000	-	19,485,750	248,435,750	248,435,652.39	99.99	97.61
30000 Aset	3,000,000	-	7,476,880	10,476,880	10,476,839.55	99.99	40.45
40000 Pemberian dan Kenaan Bayaran Tetap	4,143,100	-	(171,800)	3,971,300	3,971,295.16	99.99	4.84
50000 Perbelanjaan-perbelanjaan Lain	477,000	-	(88,300)	388,700	388,676.00	99.99	24.00
Jumlah 040200	1,064,988,900	-	50,441,744	1,115,430,644	1,115,430,477.10	99.99	166.90
Emolumen	1,129,228,700	-	29,098,914	1,158,327,614	1,158,327,525.41	99.99	88.59
Perkhidmatan dan Bekalan	325,778,800	-	13,748,350	339,527,150	339,526,991.57	99.99	158.43
Aset	7,407,400	-	7,229,180	14,636,580	14,636,534.75	99.99	45.25
Pemberian dan Kenaan Bayaran Tetap	5,638,300	-	(225,700)	5,412,600	5,412,552.61	99.99	47.39
Perbelanjaan-perbelanjaan Lain	672,200	-	(103,300)	568,900	568,868.72	99.99	31.28
Jumlah 040000	1,468,725,400	-	49,747,444	1,518,472,844	1,518,472,473.06	99.99	370.94
050000 PROGRAM KHUSUS							
050100 Bertugas ke Luar Negara							
20000 Perkhidmatan dan Bekalan	5,552,900	-	(709,200)	4,843,700	4,843,649.52	99.99	50.48
Jumlah 050100	5,552,900	-	(709,200)	4,843,700	4,843,649.52	99.99	50.48
050200 Emolumen Kakitangan Kontrak							
20000 Perkhidmatan dan Bekalan	25,000,000	-	(1,213,214)	23,786,786	23,786,769.28	99.99	16.72
Jumlah 050200	25,000,000	-	(1,213,214)	23,786,786	23,786,769.28	99.99	16.72
050300 Bekalan Vaksin							
20000 Perkhidmatan dan Bekalan	5,000,000	-	(4,560,800)	439,200	439,135.16	99.99	64.84
Jumlah 050300	5,000,000	-	(4,560,800)	439,200	439,135.16	99.99	64.84
050400 Head To Toe							
20000 Perkhidmatan dan Bekalan	150,354,000	-	(8,570,000)	141,784,000	141,783,926.51	99.99	73.49
Jumlah 050400	150,354,000	-	(8,570,000)	141,784,000	141,783,926.51	99.99	73.49
050500 I-KAD							
20000 Perkhidmatan dan Bekalan	20,000,000	-	6,320,500	26,320,500	26,320,447.75	99.99	52.25
Jumlah 050500	20,000,000	-	6,320,500	26,320,500	26,320,447.75	99.99	52.25

(disambung...)

## Penyata Perbelanjaan Mengurus bagi tahun berakhir 31 Disember 2024

(sambungan)

Maksud Perbelanjaan	Anggaran				Sebenar		Varian
	Asal	Tambahan/ (Kurangan)	Viremen Tambah/(Kurang)	Jumlah	Amaun	Prestasi	Kurang/(Lebih) Belanja
	RM	RM	RM	RM	RM	%	RM
<b>PERBELANJAAN BEKALAN - (SAMB.)</b>							
<b>B.62 KEMENTERIAN DALAM NEGERI - (SAMB.)</b>							
050000 PROGRAM KHUSUS - (SAMB.)							
050600 Kad dan Dokumen Pengenalan							
20000 Perkhidmatan dan Bekalan	58,000,000	-	4,223,032	62,223,032	62,222,958.35	99.99	73.65
Jumlah 050600	58,000,000	-	4,223,032	62,223,032	62,222,958.35	99.99	73.65
050700 M-BIKE							
20000 Perkhidmatan dan Bekalan	8,000,000	-	(391,000)	7,609,000	7,608,962.65	99.99	37.35
Jumlah 050700	8,000,000	-	(391,000)	7,609,000	7,608,962.65	99.99	37.35
050800 MYEG							
20000 Perkhidmatan dan Bekalan	40,000,000	-	(40,000,000)	-	-	-	-
Jumlah 050800	40,000,000	-	(40,000,000)	-	-	-	-
050900 Material Keselamatan							
20000 Perkhidmatan dan Bekalan	-	-	116,150	116,150	116,065.00	99.93	85.00
30000 Aset	9,982,300	-	(5,920,750)	4,061,550	4,061,460.35	99.99	89.65
Jumlah 050900	9,982,300	-	(5,804,600)	4,177,700	4,177,525.35	99.99	174.65
051000 Membanteras Pemerdagangan Orang (MAPO)							
20000 Perkhidmatan dan Bekalan	1,770,000	-	635,200	2,405,200	2,405,134.82	99.99	65.18
40000 Pemberian dan Kenaan Bayaran Tetap	2,230,000	-	(986,400)	1,243,600	1,243,560.00	99.99	40.00
Jumlah 051000	4,000,000	-	(351,200)	3,648,800	3,648,694.82	99.99	105.18
051100 Pasukan Kawalan Keselamatan							
20000 Perkhidmatan dan Bekalan	7,000,000	-	6,487,700	13,487,700	13,487,643.47	99.99	56.53
Jumlah 051100	7,000,000	-	6,487,700	13,487,700	13,487,643.47	99.99	56.53
051200 Penugasan ESSZONE							
20000 Perkhidmatan dan Bekalan	31,027,600	-	(21,800)	31,005,800	31,005,752.11	99.99	47.89
Jumlah 051200	31,027,600	-	(21,800)	31,005,800	31,005,752.11	99.99	47.89
051300 Program Reintegrasi Penghuni (PRP)							
20000 Perkhidmatan dan Bekalan	24,340,000	-	260,000	24,600,000	24,599,964.53	99.99	35.47
40000 Pemberian dan Kenaan Bayaran Tetap	5,160,000	-	(99,100)	5,060,900	5,060,862.23	99.99	37.77
Jumlah 051300	29,500,000	-	160,900	29,660,900	29,660,826.76	99.99	73.24
051400 Rangsum							
20000 Perkhidmatan dan Bekalan	392,862,000	-	(16,423,100)	376,438,900	376,438,817.92	99.99	82.08
Jumlah 051400	392,862,000	-	(16,423,100)	376,438,900	376,438,817.92	99.99	82.08
051500 Pengurusan Kompleks Bangunan Sultan Iskandar (BSI) dan JB Sentral							
20000 Perkhidmatan dan Bekalan	19,110,000	-	3,246,000	22,356,000	22,355,957.19	99.99	42.81
Jumlah 051500	19,110,000	-	3,246,000	22,356,000	22,355,957.19	99.99	42.81
051600 Penjara Satelit							
20000 Perkhidmatan dan Bekalan	74,240,800	-	(716,400)	73,524,400	73,524,370.80	99.99	29.20
Jumlah 051600	74,240,800	-	(716,400)	73,524,400	73,524,370.80	99.99	29.20
051700 Suruhanjaya Bebas Tatakelakuan Polis (IPCC)							
10000 Emolumen	4,481,800	-	(4,413,300)	68,500	68,500.00	100.00	-
20000 Perkhidmatan dan Bekalan	1,810,000	-	(1,809,990)	10	-	-	10.00
40000 Pemberian dan Kenaan Bayaran Tetap	-	-	6,273,990	6,273,990	6,273,935.85	99.99	54.15
Jumlah 051700	6,291,800	-	50,700	6,342,500	6,342,435.85	99.99	64.15
Emolumen	4,481,800	-	(4,413,300)	68,500	68,500.00	100.00	-
Perkhidmatan dan Bekalan	864,067,300	-	(53,126,922)	810,940,378	810,939,555.06	99.99	822.94
Aset	9,982,300	-	(5,920,750)	4,061,550	4,061,460.35	99.99	89.65
Pemberian dan Kenaan Bayaran Tetap	7,390,000	-	5,188,490	12,578,490	12,578,358.08	99.99	131.92
Jumlah 050000	885,921,400	-	(58,272,482)	827,648,918	827,647,873.49	99.99	1,044.51
060000 "ONE-OFF"							
060100 Harta Modal							
30000 Aset	5,048,900	-	(133,300)	4,915,600	4,915,595.86	99.99	4.14
Jumlah 060100	5,048,900	-	(133,300)	4,915,600	4,915,595.86	99.99	4.14
Aset	5,048,900	-	(133,300)	4,915,600	4,915,595.86	99.99	4.14
Jumlah 060000	5,048,900	-	(133,300)	4,915,600	4,915,595.86	99.99	4.14
Jumlah Emolumen	9,960,320,500	-	77,230,434	10,037,550,934	10,037,550,476.50	99.99	457.50
Jumlah Perkhidmatan dan Bekalan	3,953,958,800	-	(216,330,399)	3,737,628,401	3,737,626,986.30	99.99	1,414.70
Jumlah Aset	41,555,000	-	122,344,187	163,899,187	163,898,706.62	99.99	480.38
Jumlah Pemberian & Kenaan Bayaran Tetap	25,890,300	-	17,171,213	43,061,513	43,061,065.66	99.99	447.34
Jumlah Perbelanjaan-perbelanjaan Lain	3,097,000	-	(415,435)	2,681,565	2,681,125.77	99.98	439.23
<b>JUMLAH KEMENTERIAN DALAM NEGERI</b>	<b>13,984,821,600</b>	<b>-</b>	<b>-</b>	<b>13,984,821,600</b>	<b>13,984,818,360.85</b>	<b>99.99</b>	<b>3,239.15</b>

(disambung...)

## Penyata Perbelanjaan Mengurus bagi tahun berakhir 31 Disember 2024

(sambungan)

Maksud Perbelanjaan	Anggaran				Sebenar		Varian
	Asal	Tambahan/ (Kurangan)	Virement Tambah/(Kurang)	Jumlah	Amaun	Prestasi	Kurang/(Lebih) Belanja
	RM	RM	RM	RM	RM	%	RM
<b>PERBELANJAAN BEKALAN - (SAMB.)</b>							
<b>B.63 KEMENTERIAN PENDIDIKAN</b>							
010000 PENGURUSAN							
010100 Pengurusan Am							
10000 Emolomen	29,599,200	-	929,800	30,529,000	30,528,945.81	99.99	54.19
20000 Perkhidmatan dan Bekalan	66,264,000	-	4,657,664	70,921,664	70,921,573.66	99.99	90.34
30000 Aset	-	-	170,000	170,000	169,960.04	99.98	39.96
40000 Pemberian dan Kenaan Bayaran Tetap	19,187,200	-	357,749	19,544,949	19,544,886.05	99.99	62.95
50000 Perbelanjaan-perbelanjaan Lain	40,000	-	55,221	95,221	95,157.04	99.93	63.96
Jumlah 010100	115,090,400	-	6,170,434	121,260,834	121,260,522.60	99.99	311.40
010200 Pengurusan Kewangan dan Akaun							
10000 Emolomen	44,670,100	-	(2,521,200)	42,148,900	42,148,889.02	99.99	10.98
20000 Perkhidmatan dan Bekalan	2,565,869,800	-	78,655,400	2,644,525,200	4,408,197,365.60	166.69	(1,763,672,165.60)
40000 Pemberian dan Kenaan Bayaran Tetap	3,500,000	-	938,610	4,438,610	4,438,551.32	99.99	58.68
Jumlah 010200	2,614,039,900	-	77,072,810	2,691,112,710	4,454,784,805.94	165.54	(1,763,672,095.94)
010300 Pembangunan Infrastruktur							
10000 Emolomen	17,634,200	-	(391,800)	17,242,400	17,242,374.53	99.99	25.47
20000 Perkhidmatan dan Bekalan	4,814,100	-	122,900	4,937,000	4,936,927.61	99.99	72.39
Jumlah 010300	22,448,300	-	(268,900)	22,179,400	22,179,302.14	99.99	97.86
010400 Pengurusan Sumber Manusia							
10000 Emolomen	109,340,900	-	(9,659,950)	99,680,950	99,680,856.48	99.99	93.52
20000 Perkhidmatan dan Bekalan	23,799,200	-	16,084,413	39,883,613	39,883,598.03	99.99	14.97
40000 Pemberian dan Kenaan Bayaran Tetap	9,000,000	-	(1,757,200)	7,242,800	7,242,756.94	99.99	43.06
Jumlah 010400	142,140,100	-	4,667,263	146,807,363	146,807,211.45	99.99	151.55
010500 Teknologi Maklumat							
10000 Emolomen	17,908,300	-	(1,252,300)	16,656,000	16,655,975.76	99.99	24.24
20000 Perkhidmatan dan Bekalan	112,897,300	-	(37,578,514)	75,318,786	75,318,785.96	99.99	0.04
Jumlah 010500	130,805,600	-	(38,830,814)	91,974,786	91,974,761.72	99.99	24.28
010600 Tajaan Pendidikan							
10000 Emolomen	96,213,600	-	(3,812,000)	92,401,600	92,401,550.72	99.99	49.28
20000 Perkhidmatan dan Bekalan	726,100	-	73,832	799,932	799,834.66	99.99	97.34
Jumlah 010600	96,939,700	-	(3,738,168)	93,201,532	93,201,385.38	99.99	146.62
010700 Audit							
10000 Emolomen	28,881,800	-	(3,300)	28,878,500	28,878,499.12	99.99	0.88
20000 Perkhidmatan dan Bekalan	4,693,000	-	385,994	5,078,994	5,078,897.62	99.99	96.38
Jumlah 010700	33,574,800	-	382,694	33,957,494	33,957,396.74	99.99	97.26
010800 Pentadbiran Negeri							
10000 Emolomen	1,438,420,800	-	5,255,003	1,443,675,803	1,443,675,741.76	99.99	61.24
20000 Perkhidmatan dan Bekalan	167,266,000	-	66,348,846	233,614,846	233,614,769.86	99.99	76.14
Jumlah 010800	1,605,686,800	-	71,603,849	1,677,290,649	1,677,290,511.62	99.99	137.38
Emolomen	1,782,668,900	-	(11,455,747)	1,771,213,153	1,771,212,833.20	99.99	319.80
Perkhidmatan dan Bekalan	2,946,329,500	-	128,750,535	3,075,080,035	4,838,751,753.00	157.35	(1,763,671,718.00)
Aset	-	-	170,000	170,000	169,960.04	99.98	39.96
Pemberian dan Kenaan Bayaran Tetap	31,687,200	-	(460,841)	31,226,359	31,226,194.31	99.99	164.69
Perbelanjaan-perbelanjaan Lain	40,000	-	55,221	95,221	95,157.04	99.93	63.96
Jumlah 010000	4,760,725,600	-	117,059,168	4,877,784,768	6,641,455,897.59	136.16	(1,763,671,129.59)
020000 DASAR, PENILAIAN DAN PENGURUSAN PRESTASI							
020100 Dasar Pendidikan							
10000 Emolomen	19,356,300	-	(1,470,700)	17,885,600	17,885,567.39	99.99	32.61
20000 Perkhidmatan dan Bekalan	3,883,200	-	4,526,700	8,409,900	8,409,826.45	99.99	73.55
Jumlah 020100	23,239,500	-	3,056,000	26,295,500	26,295,393.84	99.99	106.16
Emolomen	19,356,300	-	(1,470,700)	17,885,600	17,885,567.39	99.99	32.61
Perkhidmatan dan Bekalan	3,883,200	-	4,526,700	8,409,900	8,409,826.45	99.99	73.55
Jumlah 020000	23,239,500	-	3,056,000	26,295,500	26,295,393.84	99.99	106.16
030000 OPERASI PENDIDIKAN							
030100 Pendidikan Awal							
10000 Emolomen	1,007,311,800	-	(45,304,800)	962,007,000	962,006,989.36	99.99	10.64
20000 Perkhidmatan dan Bekalan	8,334,000	-	869,837	9,203,837	9,203,746.96	99.99	90.04
Jumlah 030100	1,015,645,800	-	(44,434,963)	971,210,837	971,210,736.32	99.99	100.68
030200 Pendidikan Rendah							
10000 Emolomen	20,621,062,800	-	210,100,285	20,831,163,085	20,831,163,085.00	100.00	-
20000 Perkhidmatan dan Bekalan	327,819,400	-	75,194,672	403,014,072	403,014,068.47	99.99	3.53
40000 Pemberian dan Kenaan Bayaran Tetap	34,026,200	-	19,614,660	53,640,860	53,640,830.73	99.99	29.27
Jumlah 030200	20,982,908,400	-	304,909,617	21,287,818,017	21,287,817,984.20	99.99	32.80

(disambung...)

## Penyata Perbelanjaan Mengurus bagi tahun berakhir 31 Disember 2024

(sambungan)

Maksud Perbelanjaan	Anggaran				Sebenar		Varian
	Asal	Tambahan/ (Kurangan)	Viremen Tambah/(Kurang)	Jumlah	Amaun	Prestasi	Kurang/(Lebih) Belanja
	RM	RM	RM	RM	RM	%	RM
<b>PERBELANJAAN BEKALAN - (SAMB.)</b>							
<b>B.63 KEMENTERIAN PENDIDIKAN - (SAMB.)</b>							
030000 OPERASI PENDIDIKAN - (SAMB.)							
030300 Pendidikan Menengah							
10000 Emolumen	19,087,985,800	-	(286,577,488)	18,801,408,312	18,801,408,249.54	99.99	62.46
20000 Perkhidmatan dan Bekalan	401,789,600	-	123,142,690	524,932,290	524,932,257.66	99.99	32.34
40000 Pemberian dan Kenaan Bayaran Tetap	78,303,800	-	21,891,100	100,194,900	100,194,897.01	99.99	2.99
Jumlah 030300	19,568,079,200	-	(141,543,698)	19,426,535,502	19,426,535,404.21	99.99	97.79
030400 Pendidikan Lepas Menengah							
10000 Emolumen	338,091,300	-	(12,640,600)	325,450,700	325,450,614.89	99.99	85.11
20000 Perkhidmatan dan Bekalan	38,584,400	-	12,948,990	51,533,390	51,533,330.67	99.99	59.33
40000 Pemberian dan Kenaan Bayaran Tetap	1,800,000	-	(2,400)	1,797,600	1,797,550.35	99.99	49.65
Jumlah 030400	378,475,700	-	305,990	378,781,690	378,781,495.91	99.99	194.09
Emolumen	41,054,451,700	-	(134,422,603)	40,920,029,097	40,920,028,938.79	99.99	158.21
Perkhidmatan dan Bekalan	776,527,400	-	212,156,189	988,683,589	988,683,403.76	99.99	185.24
Pemberian dan Kenaan Bayaran Tetap	114,130,000	-	41,503,360	155,633,360	155,633,278.09	99.99	81.91
Jumlah 030000	41,945,109,100	-	119,236,946	42,064,346,046	42,064,345,620.64	99.99	425.36
040000 PENGUKUHAN OPERASI PENDIDIKAN							
040100 Bahan Pengajaran dan Pembelajaran							
10000 Emolumen	22,799,600	-	(1,451,300)	21,348,300	21,348,209.95	99.99	90.05
20000 Perkhidmatan dan Bekalan	11,005,500	-	1,014,198	12,019,698	12,019,626.01	99.99	71.99
40000 Pemberian dan Kenaan Bayaran Tetap	700,000	-	21,049,930	21,749,930	21,749,928.20	99.99	1.80
Jumlah 040100	34,505,100	-	20,612,828	55,117,928	55,117,764.16	99.99	163.84
040200 Pentaksiran							
10000 Emolumen	32,617,700	-	845,400	33,463,100	33,463,063.14	99.99	36.86
20000 Perkhidmatan dan Bekalan	3,190,200	-	(621,858)	2,568,342	2,568,312.85	99.99	29.15
Jumlah 040200	35,807,900	-	223,542	36,031,442	36,031,375.99	99.99	66.01
040300 Pembangunan Kurikulum							
10000 Emolumen	19,163,700	-	(785,300)	18,378,400	18,378,352.54	99.99	47.46
20000 Perkhidmatan dan Bekalan	8,506,100	-	4,022,800	12,528,900	12,528,877.05	99.99	22.95
Jumlah 040300	27,669,800	-	3,237,500	30,907,300	30,907,229.59	99.99	70.41
040400 Penilaian							
10000 Emolumen	47,900,900	-	2,664,650	50,565,550	50,565,465.35	99.99	84.65
20000 Perkhidmatan dan Bekalan	6,311,800	-	(225,000)	6,086,800	6,086,764.28	99.99	35.72
Jumlah 040400	54,212,700	-	2,439,650	56,652,350	56,652,229.63	99.99	120.37
040500 Majlis Peperiksaan Malaysia (MPM)							
40000 Pemberian dan Kenaan Bayaran Tetap	22,000,000	-	-	22,000,000	22,000,000.00	100.00	-
Jumlah 040500	22,000,000	-	-	22,000,000	22,000,000.00	100.00	-
040600 Dewan Bahasa dan Pustaka (DBP)							
40000 Pemberian dan Kenaan Bayaran Tetap	63,000,000	-	-	63,000,000	63,000,000.00	100.00	-
Jumlah 040600	63,000,000	-	-	63,000,000	63,000,000.00	100.00	-
Emolumen	122,481,900	-	1,273,450	123,755,350	123,755,090.98	99.99	259.02
Perkhidmatan dan Bekalan	29,013,600	-	4,190,140	33,203,740	33,203,580.19	99.99	159.81
Pemberian dan Kenaan Bayaran Tetap	85,700,000	-	21,049,930	106,749,930	106,749,928.20	99.99	1.80
Jumlah 040000	237,195,500	-	26,513,520	263,709,020	263,708,599.37	99.99	420.63
050000 PEMBANGUNAN PROFESIONALISME							
050100 Latihan Pra Perkhidmatan							
10000 Emolumen	460,326,800	-	(10,233,000)	450,093,800	450,093,701.93	99.99	98.07
20000 Perkhidmatan dan Bekalan	44,794,700	-	14,366,500	59,161,200	59,161,159.49	99.99	40.51
40000 Pemberian dan Kenaan Bayaran Tetap	5,500,000	-	(131,000)	5,369,000	5,368,967.78	99.99	32.22
Jumlah 050100	510,621,500	-	4,002,500	514,624,000	514,623,829.20	99.99	170.80
050200 Latihan Dalam Perkhidmatan							
10000 Emolumen	8,000,500	-	(593,000)	7,407,500	7,407,434.80	99.99	65.20
20000 Perkhidmatan dan Bekalan	6,003,000	-	7,858,102	13,861,102	13,861,049.67	99.99	52.33
Jumlah 050200	14,003,500	-	7,265,102	21,268,602	21,268,484.47	99.99	117.53
050300 Latihan Kepimpinan							
10000 Emolumen	64,068,300	-	(4,048,200)	60,020,100	60,020,022.13	99.99	77.87
20000 Perkhidmatan dan Bekalan	10,783,700	-	5,079,898	15,863,598	15,863,557.98	99.99	40.02
Jumlah 050300	74,852,000	-	1,031,698	75,883,698	75,883,580.11	99.99	117.89
Emolumen	532,395,600	-	(14,874,200)	517,521,400	517,521,158.86	99.99	241.14
Perkhidmatan dan Bekalan	61,581,400	-	27,304,500	88,885,900	88,885,767.14	99.99	132.86
Pemberian dan Kenaan Bayaran Tetap	5,500,000	-	(131,000)	5,369,000	5,368,967.78	99.99	32.22
Jumlah 050000	599,477,000	-	12,299,300	611,776,300	611,775,893.78	99.99	406.22

(disambung...)

## Penyata Perbelanjaan Mengurus bagi tahun berakhir 31 Disember 2024

(sambungan)

Maksud Perbelanjaan	Anggaran				Sebenar		Varian
	Asal	Tambahan/ (Kurangan)	Viremen Tambah/(Kurang)	Jumlah	Amaun	Prestasi	Kurang/(Lebih) Belanja
	RM	RM	RM	RM	RM	%	RM
<b>PERBELANJAAN BEKALAN - (SAMB.)</b>							
<b>B.63 KEMENTERIAN PENDIDIKAN - (SAMB.)</b>							
060000 PROGRAM KHUSUS							
060100 Bertugas ke Luar Negara							
20000 Perkhidmatan dan Bekalan	3,000,000	-	1,423,700	4,423,700	4,423,662.69	99.99	37.31
Jumlah 060100	3,000,000	-	1,423,700	4,423,700	4,423,662.69	99.99	37.31
060200 Emolumen Kakitangan Kontrak							
20000 Perkhidmatan dan Bekalan	160,800	-	8,202,600	8,363,400	8,363,350.00	99.99	50.00
Jumlah 060200	160,800	-	8,202,600	8,363,400	8,363,350.00	99.99	50.00
060300 Memartabatkan Bahasa Malaysia							
Memperkuh Bahasa Inggeris (MBMMBI)							
20000 Perkhidmatan dan Bekalan	8,030,000	-	(175,600)	7,854,400	7,854,375.64	99.99	24.36
40000 Pemberian dan Kenaan Bayaran Tetap	120,000,000	-	(37,450,200)	82,549,800	82,549,776.81	99.99	23.19
Jumlah 060300	128,030,000	-	(37,625,800)	90,404,200	90,404,152.45	99.99	47.55
060400 Elaun Murid Berkeperluan Khas							
40000 Pemberian dan Kenaan Bayaran Tetap	199,320,000	-	23,630,800	222,950,800	222,950,753.11	99.99	46.89
Jumlah 060400	199,320,000	-	23,630,800	222,950,800	222,950,753.11	99.99	46.89
060500 Bantuan Geran Per Kapita							
40000 Pemberian dan Kenaan Bayaran Tetap	888,399,800	-	(11,695,100)	876,704,700	876,704,633.67	99.99	66.33
Jumlah 060500	888,399,800	-	(11,695,100)	876,704,700	876,704,633.67	99.99	66.33
060600 Bantuan Sukan							
40000 Pemberian dan Kenaan Bayaran Tetap	66,486,200	-	1,083,200	67,569,400	67,569,376.48	99.99	23.52
Jumlah 060600	66,486,200	-	1,083,200	67,569,400	67,569,376.48	99.99	23.52
060700 Projek Khas Murid Sekolah Berasrama Penuh							
40000 Pemberian dan Kenaan Bayaran Tetap	3,450,300	-	(1,193,800)	2,256,500	2,256,500.00	100.00	-
Jumlah 060700	3,450,300	-	(1,193,800)	2,256,500	2,256,500.00	100.00	-
060800 Bantuan Makanan Asrama							
40000 Pemberian dan Kenaan Bayaran Tetap	1,895,297,700	-	(115,882,546)	1,779,415,154	1,779,415,077.64	99.99	76.36
Jumlah 060800	1,895,297,700	-	(115,882,546)	1,779,415,154	1,779,415,077.64	99.99	76.36
060900 Rancangan Makanan Tambahan							
40000 Pemberian dan Kenaan Bayaran Tetap	784,295,100	-	(65,382,348)	718,912,752	718,912,671.10	99.99	80.90
Jumlah 060900	784,295,100	-	(65,382,348)	718,912,752	718,912,671.10	99.99	80.90
061000 Bantuan Pakaian Seragam Pasukan							
Beruniform							
40000 Pemberian dan Kenaan Bayaran Tetap	7,000,000	-	(3,819,113)	3,180,887	3,180,870.00	99.99	17.00
Jumlah 061000	7,000,000	-	(3,819,113)	3,180,887	3,180,870.00	99.99	17.00
061100 Perjalanan dan Pengangkutan							
Murid Asrama							
40000 Pemberian dan Kenaan Bayaran Tetap	23,490,000	-	(3,742,093)	19,747,907	19,747,875.60	99.99	31.40
Jumlah 061100	23,490,000	-	(3,742,093)	19,747,907	19,747,875.60	99.99	31.40
061200 Bantuan Jaket Keselamatan							
40000 Pemberian dan Kenaan Bayaran Tetap	1,777,700	-	(38,834)	1,738,866	1,738,807.00	99.99	59.00
Jumlah 061200	1,777,700	-	(38,834)	1,738,866	1,738,807.00	99.99	59.00
061300 Kelas Dewasa Orang Asli Penan							
40000 Pemberian dan Kenaan Bayaran Tetap	3,850,000	-	-	3,850,000	3,850,000.00	100.00	-
Jumlah 061300	3,850,000	-	-	3,850,000	3,850,000.00	100.00	-
061400 Bantuan Makanan Prasekolah							
40000 Pemberian dan Kenaan Bayaran Tetap	131,961,100	-	1,394,200	133,355,300	133,355,237.12	99.99	62.88
Jumlah 061400	131,961,100	-	1,394,200	133,355,300	133,355,237.12	99.99	62.88
061500 Bantuan Geran Per Kapita Prasekolah							
40000 Pemberian dan Kenaan Bayaran Tetap	21,513,400	-	240,100	21,753,500	21,753,468.10	99.99	31.90
Jumlah 061500	21,513,400	-	240,100	21,753,500	21,753,468.10	99.99	31.90
061600 Pembelian Buku Teks							
20000 Perkhidmatan dan Bekalan	2,350,800	-	(107,800)	2,243,000	2,242,998.70	99.99	1.30
40000 Pemberian dan Kenaan Bayaran Tetap	119,280,000	-	(61,299,500)	57,980,500	57,980,406.51	99.99	93.49
Jumlah 061600	121,630,800	-	(61,407,300)	60,223,500	60,223,405.21	99.99	94.79
061700 Bantuan Tambahan Persekolahan (BTP)							
40000 Pemberian dan Kenaan Bayaran Tetap	76,955,300	-	425,300	77,380,600	77,380,514.95	99.99	85.05
Jumlah 061700	76,955,300	-	425,300	77,380,600	77,380,514.95	99.99	85.05
061800 Penyertaan Pelajar di Peringkat							
Antarabangsa							
40000 Pemberian dan Kenaan Bayaran Tetap	1,800,000	-	1,967,200	3,767,200	3,767,169.33	99.99	30.67
Jumlah 061800	1,800,000	-	1,967,200	3,767,200	3,767,169.33	99.99	30.67

(disambung...)

## Penyata Perbelanjaan Mengurus bagi tahun berakhir 31 Disember 2024

(sambungan)

Maksud Perbelanjaan	Anggaran				Sebenar		Varian
	Asal	Tambahan/ (Kurangan)	Viremen Tambah/(Kurang)	Jumlah	Amaun	Prestasi	Kurang/(Lebih) Belanja
	RM	RM	RM	RM	RM	%	RM
<b>PERBELANJAAN BEKALAN - (SAMB.)</b>							
<b>B.63 KEMENTERIAN PENDIDIKAN - (SAMB.)</b>							
060000 PROGRAM KHUSUS - (SAMB.)							
061900 Elaun Pra Universiti							
40000 Pemberian dan Kenaan Bayaran Tetap	680,000	-	(58,100)	621,900	621,880.00	99.99	20.00
Jumlah 061900	680,000	-	(58,100)	621,900	621,880.00	99.99	20.00
062000 Pengurusan Sukan							
20000 Perkhidmatan dan Bekalan							
40000 Pemberian dan Kenaan Bayaran Tetap	19,500,000	-	1,474,100	20,974,100	20,974,019.01	99.99	80.99
Jumlah 062000	22,500,000	-	4,317,000	26,817,000	26,816,907.83	99.99	92.17
062100 Program Sekolah Amanah							
40000 Pemberian dan Kenaan Bayaran Tetap							
Jumlah 062100	12,000,000	-	-	12,000,000	12,000,000.00	100.00	-
062200 Sekolah Transformasi							
20000 Perkhidmatan dan Bekalan							
40000 Pemberian dan Kenaan Bayaran Tetap	5,000,000	-	(9,500)	4,990,500	4,990,450.00	99.99	50.00
Jumlah 062200	7,500,000	-	(52,500)	7,447,500	7,447,445.17	99.99	54.83
062300 Inisiatif Pelan Pembangunan Pendidikan Malaysia (PPPM)							
20000 Perkhidmatan dan Bekalan							
40000 Pemberian dan Kenaan Bayaran Tetap	12,000,000	-	(5,281,600)	6,718,400	6,718,393.25	99.99	6.75
Jumlah 062300	35,850,000	-	(2,330,200)	33,519,800	33,519,775.03	99.99	24.97
062400 Bantuan Awal Persekolahan							
40000 Pemberian dan Kenaan Bayaran Tetap							
Jumlah 062400	788,130,000	-	(17,621,300)	770,508,700	770,508,690.00	99.99	10.00
<i>Perkhidmatan dan Bekalan</i>							
<i>Pemberian dan Kenaan Bayaran Tetap</i>							
Jumlah 060000	5,225,078,200	-	(278,164,934)	4,946,913,266	4,946,912,222.48	99.99	1,043.52
<i>Jumlah Emolumen</i>							
<i>Jumlah Perkhidmatan dan Bekalan</i>							
<i>Jumlah Aset</i>							
<i>Jumlah Pemberian &amp; Kenaan Bayaran Tetap</i>							
<i>Jumlah Perbelanjaan-perbelanjaan Lain</i>							
JUMLAH KEMENTERIAN PENDIDIKAN	52,790,824,900	-	-	52,790,824,900	54,554,493,627.70	103.34	(1,763,668,727.70)
<b>B.64 KEMENTERIAN PENDIDIKAN TINGGI</b>							
010000 PENGURUSAN							
010100 Pengurusan Am							
10000 Emolumen							
20000 Perkhidmatan dan Bekalan	127,853,300	-	5,925,900	133,779,200	133,779,161.02	99.99	38.98
30000 Aset	25,200,000	-	465,100	25,665,100	25,665,095.80	99.99	4.20
40000 Pemberian dan Kenaan Bayaran Tetap	30,238,600	-	22,961,600	53,200,200	471,200,060.87	885.71	(417,999,860.87)
Jumlah 010100	253,779,800	-	25,396,000	279,175,800	697,175,617.69	249.73	(417,999,817.69)
010200 Pendidikan Tinggi							
10000 Emolumen							
20000 Perkhidmatan dan Bekalan	23,791,600	-	(2,290,600)	21,501,000	21,500,925.65	99.99	74.35
40000 Pemberian dan Kenaan Bayaran Tetap	23,851,900	-	1,959,500	25,811,400	25,811,356.64	99.99	43.36
50000 Perbelanjaan-perbelanjaan Lain	1,100,000	-	1,702,400	2,802,400	2,802,344.34	99.99	55.66
Jumlah 010200	92,373,400	-	(4,326,500)	88,046,900	88,046,726.63	99.99	173.37
010300 Agensi Kelayakan Malaysia (MQA)							
40000 Pemberian dan Kenaan Bayaran Tetap							
Jumlah 010300	28,418,100	-	-	28,418,100	28,418,100.00	100.00	-
010400 Pembangunan Bakat Kepimpinan Pendidikan Tinggi (AKEPT)							
10000 Emolumen							
20000 Perkhidmatan dan Bekalan	4,691,900	-	534,565	5,226,465	5,226,424.46	99.99	40.54
40000 Pemberian dan Kenaan Bayaran Tetap	1,500,000	-	(672,865)	827,135	827,128.80	99.99	6.20
Jumlah 010400	9,272,200	-	283,500	9,555,700	9,555,563.83	99.99	136.17
<i>Emolumen</i>							
<i>Perkhidmatan dan Bekalan</i>							
<i>Aset</i>							
<i>Pemberian dan Kenaan Bayaran Tetap</i>							
<i>Perbelanjaan-perbelanjaan Lain</i>							
Jumlah 010000	383,843,500	-	21,353,000	405,196,500	823,196,008.15	203.16	(417,999,508.15)

(disambung...)



## Penyata Perbelanjaan Mengurus bagi tahun berakhir 31 Disember 2024

(sambungan)

Maksud Perbelanjaan	Anggaran				Sebenar		Varian
	Asal	Tambahan/ (Kurangan)	Virement Tambah/(Kurang)	Jumlah	Amaun	Prestasi	Kurang/(Lebih) Belanja
	RM	RM	RM	RM	RM	%	RM
<b>PERBELANJAAN BEKALAN - (SAMB.)</b>							
<b>B.64 KEMENTERIAN PENDIDIKAN TINGGI - (SAMB.)</b>							
020000 PENDIDIKAN TINGGI							
020100 Universiti Malaya (UM)							
40000 Pemberian dan Kenaan Bayaran Tetap	555,144,300	-	-	555,144,300	555,144,300.00	100.00	-
Jumlah 020100	555,144,300	-	-	555,144,300	555,144,300.00	100.00	-
020200 Universiti Kebangsaan Malaysia (UKM)							
40000 Pemberian dan Kenaan Bayaran Tetap	576,478,900	-	-	576,478,900	576,478,900.00	100.00	-
Jumlah 020200	576,478,900	-	-	576,478,900	576,478,900.00	100.00	-
020300 Universiti Sains Malaysia (USM)							
40000 Pemberian dan Kenaan Bayaran Tetap	634,100,000	-	-	634,100,000	634,100,000.00	100.00	-
Jumlah 020300	634,100,000	-	-	634,100,000	634,100,000.00	100.00	-
020400 Universiti Putra Malaysia (UPM)							
40000 Pemberian dan Kenaan Bayaran Tetap	532,838,700	-	-	532,838,700	532,838,700.00	100.00	-
Jumlah 020400	532,838,700	-	-	532,838,700	532,838,700.00	100.00	-
020500 Universiti Teknologi Malaysia (UTM)							
40000 Pemberian dan Kenaan Bayaran Tetap	473,257,200	-	-	473,257,200	473,257,200.00	100.00	-
Jumlah 020500	473,257,200	-	-	473,257,200	473,257,200.00	100.00	-
020600 Universiti Utara Malaysia (UUM)							
40000 Pemberian dan Kenaan Bayaran Tetap	284,452,200	-	-	284,452,200	284,452,200.00	100.00	-
Jumlah 020600	284,452,200	-	-	284,452,200	284,452,200.00	100.00	-
020700 Universiti Islam Antarabangsa Malaysia (UIAM)							
40000 Pemberian dan Kenaan Bayaran Tetap	464,989,300	-	-	464,989,300	464,989,300.00	100.00	-
Jumlah 020700	464,989,300	-	-	464,989,300	464,989,300.00	100.00	-
020800 Universiti Malaysia Sarawak (UNIMAS)							
40000 Pemberian dan Kenaan Bayaran Tetap	237,180,500	-	-	237,180,500	237,180,500.00	100.00	-
Jumlah 020800	237,180,500	-	-	237,180,500	237,180,500.00	100.00	-
020900 Universiti Malaysia Sabah (UMS)							
40000 Pemberian dan Kenaan Bayaran Tetap	262,947,200	-	-	262,947,200	262,947,200.00	100.00	-
Jumlah 020900	262,947,200	-	-	262,947,200	262,947,200.00	100.00	-
021000 Universiti Pendidikan Sultan Idris (UPSI)							
40000 Pemberian dan Kenaan Bayaran Tetap	197,143,100	-	-	197,143,100	197,143,100.00	100.00	-
Jumlah 021000	197,143,100	-	-	197,143,100	197,143,100.00	100.00	-
021100 Universiti Teknologi Mara (UiTM)							
40000 Pemberian dan Kenaan Bayaran Tetap	1,817,096,200	-	-	1,817,096,200	1,817,096,200.00	100.00	-
Jumlah 021100	1,817,096,200	-	-	1,817,096,200	1,817,096,200.00	100.00	-
021200 Universiti Sultan Zainal Abidin (UniSZA)							
40000 Pemberian dan Kenaan Bayaran Tetap	164,861,200	-	-	164,861,200	164,861,200.00	100.00	-
Jumlah 021200	164,861,200	-	-	164,861,200	164,861,200.00	100.00	-
021300 Universiti Sains Islam Malaysia (USIM)							
40000 Pemberian dan Kenaan Bayaran Tetap	173,500,300	-	-	173,500,300	173,500,300.00	100.00	-
Jumlah 021300	173,500,300	-	-	173,500,300	173,500,300.00	100.00	-
021400 Universiti Tun Hussein Onn Malaysia (UTHM)							
40000 Pemberian dan Kenaan Bayaran Tetap	267,405,700	-	-	267,405,700	267,405,700.00	100.00	-
Jumlah 021400	267,405,700	-	-	267,405,700	267,405,700.00	100.00	-
021500 Universiti Malaysia Terengganu (UMT)							
40000 Pemberian dan Kenaan Bayaran Tetap	164,398,400	-	-	164,398,400	164,398,400.00	100.00	-
Jumlah 021500	164,398,400	-	-	164,398,400	164,398,400.00	100.00	-
021600 Universiti Teknikal Malaysia Melaka (UTeM)							
40000 Pemberian dan Kenaan Bayaran Tetap	229,434,800	-	-	229,434,800	229,434,800.00	100.00	-
Jumlah 021600	229,434,800	-	-	229,434,800	229,434,800.00	100.00	-
021700 Universiti Malaysia Perlis (UniMAP)							
40000 Pemberian dan Kenaan Bayaran Tetap	241,040,000	-	-	241,040,000	241,040,000.00	100.00	-
Jumlah 021700	241,040,000	-	-	241,040,000	241,040,000.00	100.00	-
021800 Universiti Malaysia Pahang Al-Sultan Abdullah (UPMSA)							
40000 Pemberian dan Kenaan Bayaran Tetap	214,766,600	-	-	214,766,600	214,766,600.00	100.00	-
Jumlah 021800	214,766,600	-	-	214,766,600	214,766,600.00	100.00	-

(disambung...)

## Penyata Perbelanjaan Mengurus bagi tahun berakhir 31 Disember 2024

(sambungan)

Maksud Perbelanjaan	Anggaran				Sebenar		Varian
	Asal	Tambahan/ (Kurangan)	Viremen Tambah/(Kurang)	Jumlah	Amaun	Prestasi	Kurang/(Lebih) Belanja
	RM	RM	RM	RM	RM	%	RM
<b>PERBELANJAAN BEKALAN - (SAMB.)</b>							
<b>B.64 KEMENTERIAN PENDIDIKAN TINGGI - (SAMB.)</b>							
020000 PENDIDIKAN TINGGI - (SAMB.)							
021900 Universiti Malaysia Kelantan (UMK)							
40000 Pemberian dan Kenaan Bayaran Tetap	107,079,500	-	-	107,079,500	107,079,500.00	100.00	-
Jumlah 021900	107,079,500	-	-	107,079,500	107,079,500.00	100.00	-
022000 Universiti Pertahanan Nasional Malaysia (UPNM)							
40000 Pemberian dan Kenaan Bayaran Tetap	97,769,200	-	-	97,769,200	97,769,200.00	100.00	-
Jumlah 022000	97,769,200	-	-	97,769,200	97,769,200.00	100.00	-
Pemberian dan Kenaan Bayaran Tetap	7,695,883,300	-	-	7,695,883,300	7,695,883,300.00	100.00	-
Jumlah 020000	7,695,883,300	-	-	7,695,883,300	7,695,883,300.00	100.00	-
030000 HOSPITAL PENGAJAR							
030100 Pusat Perubatan Universiti Malaya (PPUM)							
40000 Pemberian dan Kenaan Bayaran Tetap	458,322,700	-	-	458,322,700	458,322,700.00	100.00	-
Jumlah 030100	458,322,700	-	-	458,322,700	458,322,700.00	100.00	-
030200 Hospital Canselor Tuanku Muhriz (HCTM)							
40000 Pemberian dan Kenaan Bayaran Tetap	342,626,000	-	-	342,626,000	342,626,000.00	100.00	-
Jumlah 030200	342,626,000	-	-	342,626,000	342,626,000.00	100.00	-
030300 Hospital Universiti Sains Malaysia (HUSM)							
40000 Pemberian dan Kenaan Bayaran Tetap	332,554,000	-	-	332,554,000	332,554,000.00	100.00	-
Jumlah 030300	332,554,000	-	-	332,554,000	332,554,000.00	100.00	-
030400 Sultan Ahmad Shah Medical Centre (SASMEC)							
40000 Pemberian dan Kenaan Bayaran Tetap	171,243,000	-	-	171,243,000	171,243,000.00	100.00	-
Jumlah 030400	171,243,000	-	-	171,243,000	171,243,000.00	100.00	-
030500 Hospital Sultan Abdul Aziz Shah (HSAAS)							
40000 Pemberian dan Kenaan Bayaran Tetap	124,949,600	-	-	124,949,600	124,949,600.00	100.00	-
Jumlah 030500	124,949,600	-	-	124,949,600	124,949,600.00	100.00	-
030600 Hospital Tunku Ampuan Besar Tuanku Aishah Rohani (HTABAR)							
40000 Pemberian dan Kenaan Bayaran Tetap	74,503,800	-	-	74,503,800	74,503,800.00	100.00	-
Jumlah 030600	74,503,800	-	-	74,503,800	74,503,800.00	100.00	-
030700 Hospital Al-Sultan Abdullah (HASA)							
40000 Pemberian dan Kenaan Bayaran Tetap	118,900,000	-	-	118,900,000	118,900,000.00	100.00	-
Jumlah 030700	118,900,000	-	-	118,900,000	118,900,000.00	100.00	-
030800 Hospital Pengajar Universiti Sultan Zainal Abidin (HPUiSZA)							
40000 Pemberian dan Kenaan Bayaran Tetap	84,019,200	-	-	84,019,200	84,019,200.00	100.00	-
Jumlah 030800	84,019,200	-	-	84,019,200	84,019,200.00	100.00	-
030900 Hospital Universiti Malaysia Sabah (HUMS)							
40000 Pemberian dan Kenaan Bayaran Tetap	33,782,000	-	-	33,782,000	33,782,000.00	100.00	-
Jumlah 030900	33,782,000	-	-	33,782,000	33,782,000.00	100.00	-
Pemberian dan Kenaan Bayaran Tetap	1,740,900,300	-	-	1,740,900,300	1,740,900,300.00	100.00	-
Jumlah 030000	1,740,900,300	-	-	1,740,900,300	1,740,900,300.00	100.00	-
040000 PENDIDIKAN DAN LATIHAN TEKNIKAL DAN VOKASIONAL (TVET)							
040100 Pendidikan Politeknik dan Kolej Komuniti							
10000 Emolumen	1,165,600,000	-	244,200	1,165,844,200	1,165,844,200.00	100.00	-
20000 Perkhidmatan dan Bekalan	304,027,900	-	5,869,000	309,896,900	309,896,900.00	100.00	-
30000 Aset	2,500,000	-	(282,700)	2,217,300	2,217,252.70	99.99	47.30
40000 Pemberian dan Kenaan Bayaran Tetap	11,429,900	-	3,700	11,433,600	11,433,516.96	99.99	83.04
50000 Perbelanjaan-perbelanjaan Lain	359,000	-	(244,200)	114,800	114,780.40	99.98	19.60
Jumlah 040100	1,483,916,800	-	5,590,000	1,489,506,800	1,489,506,650.06	99.99	149.94
Emolumen	1,165,600,000	-	244,200	1,165,844,200	1,165,844,200.00	100.00	-
Perkhidmatan dan Bekalan	304,027,900	-	5,869,000	309,896,900	309,896,900.00	100.00	-
Aset	2,500,000	-	(282,700)	2,217,300	2,217,252.70	99.99	47.30
Pemberian dan Kenaan Bayaran Tetap	11,429,900	-	3,700	11,433,600	11,433,516.96	99.99	83.04
Perbelanjaan-perbelanjaan Lain	359,000	-	(244,200)	114,800	114,780.40	99.98	19.60
Jumlah 040000	1,483,916,800	-	5,590,000	1,489,506,800	1,489,506,650.06	99.99	149.94


(disambung...)

## Penyata Perbelanjaan Mengurus bagi tahun berakhir 31 Disember 2024

(sambungan)

Maksud Perbelanjaan	Anggaran				Sebenar		Varian
	Asal	Tambahan/ (Kurangan)	Viremen Tambah/(Kurang)	Jumlah	Amaun	Prestasi	Kurang/(Lebih) Belanja
	RM	RM	RM	RM	RM	%	RM
<b>PERBELANJAAN BEKALAN - (SAMB.)</b>							
<b>B.64 KEMENTERIAN PENDIDIKAN TINGGI (SAMB.)</b>							
050000 PROGRAM KHUSUS							
050100 Bertugas ke Luar Negara							
20000 Perkhidmatan dan Bekalan	2,400,000	-	1,358,100	3,758,100	3,758,048.85	99.99	51.15
Jumlah 050100	2,400,000	-	1,358,100	3,758,100	3,758,048.85	99.99	51.15
050200 Emolumen Kakitangan Kontrak							
20000 Perkhidmatan dan Bekalan	8,688,900	-	(256,900)	8,432,000	8,431,921.10	99.99	78.90
40000 Pemberian dan Kenaan Bayaran Tetap	430,000,000	-	-	430,000,000	430,000,000.00	100.00	-
Jumlah 050200	438,688,900	-	(256,900)	438,432,000	438,431,921.10	99.99	78.90
050300 Pelarasan Emolumen dan Kenaikan Pangkat Pendidikan Tinggi							
40000 Pemberian dan Kenaan Bayaran Tetap	120,000,000	-	(20,000,000)	100,000,000	100,000,000.00	100.00	-
Jumlah 050300	120,000,000	-	(20,000,000)	100,000,000	100,000,000.00	100.00	-
050400 Biasiswa Pendidikan Tinggi							
40000 Pemberian dan Kenaan Bayaran Tetap	200,000,000	-	1,999,600	201,999,600	201,999,599.98	99.99	0.02
Jumlah 050400	200,000,000	-	1,999,600	201,999,600	201,999,599.98	99.99	0.02
050500 Penyelenggaraan dan Pembaikan							
20000 Perkhidmatan dan Bekalan	11,500,000	-	(80,200)	11,419,800	11,419,746.20	99.99	53.80
Jumlah 050500	11,500,000	-	(80,200)	11,419,800	11,419,746.20	99.99	53.80
050600 Ubat-ubatan Hospital Pengajar							
40000 Pemberian dan Kenaan Bayaran Tetap	95,000,000	-	(9,900,000)	85,100,000	85,100,000.00	100.00	-
Jumlah 050600	95,000,000	-	(9,900,000)	85,100,000	85,100,000.00	100.00	-
Perkhidmatan dan Bekalan	22,588,900	-	1,021,000	23,609,900	23,609,716.15	99.99	183.85
Pemberian dan Kenaan Bayaran Tetap	845,000,000	-	(27,900,400)	817,099,600	817,099,599.98	99.99	0.02
Jumlah 050000	867,588,900	-	(26,879,400)	840,709,500	840,709,316.13	99.99	183.87
060000 "ONE-OFF"							
060100 Perolehan Aset/ Harta Modal/ Kenderaan							
30000 Aset	9,000,000	-	(63,500)	8,936,500	8,936,471.18	99.99	28.82
40000 Pemberian dan Kenaan Bayaran Tetap	10,000,000	-	-	10,000,000	10,000,000.00	100.00	-
Jumlah 060100	19,000,000	-	(63,500)	18,936,500	18,936,471.18	99.99	28.82
060200 Program Pembangunan Komuniti Setempat							
40000 Pemberian dan Kenaan Bayaran Tetap	5,000,000	-	(100)	4,999,900	4,999,839.34	99.99	60.66
Jumlah 060200	5,000,000	-	(100)	4,999,900	4,999,839.34	99.99	60.66
Aset	9,000,000	-	(63,500)	8,936,500	8,936,471.18	99.99	28.82
Pemberian dan Kenaan Bayaran Tetap	15,000,000	-	(100)	14,999,900	14,999,839.34	99.99	60.66
Jumlah 060000	24,000,000	-	(63,600)	23,936,400	23,936,310.52	99.99	89.48
990000 KOMITMEN KEWANGAN							
990100 Air Kokol							
20000 Perkhidmatan dan Bekalan	16,655,600	-	-	16,655,600	16,655,580.00	99.99	20.00
Jumlah 990100	16,655,600	-	-	16,655,600	16,655,580.00	99.99	20.00
Perkhidmatan dan Bekalan	16,655,600	-	-	16,655,600	16,655,580.00	99.99	20.00
Jumlah 990000	16,655,600	-	-	16,655,600	16,655,580.00	99.99	20.00
Jumlah Emolumen	1,282,798,100	-	(8,988,400)	1,273,809,700	1,273,809,610.57	99.99	89.43
Jumlah Perkhidmatan dan Bekalan	499,609,200	-	11,059,865	510,669,065	510,668,707.28	99.99	357.72
Jumlah Aset	36,700,000	-	118,900	36,818,900	36,818,819.68	99.99	80.32
Jumlah Pemberian & Kenaan Bayaran Tetap	10,392,222,100	-	(3,648,565)	10,388,573,535	10,806,573,202.59	104.02	(417,999,667.59)
Jumlah Perbelanjaan-perbelanjaan Lain	1,459,000	-	1,458,200	2,917,200	2,917,124.74	99.99	75.26
JUMLAH KEMENTERIAN PENDIDIKAN TINGGI	12,212,788,400	-	-	12,212,788,400	12,630,787,464.86	103.42	(417,999,064.86)
Jumlah Emolumen	95,527,878,800	904,800	785,088,383	96,313,871,983	95,827,906,506.59	99.50	485,965,476.41
Jumlah Perkhidmatan dan Bekalan	37,974,585,700	643,400	(1,238,868,296)	36,736,360,804	37,637,616,781.43	102.45	(901,255,977.43)
Jumlah Aset	1,701,016,200	(3,354,000)	(433,691,343)	1,263,970,857	1,187,339,242.31	93.94	76,631,614.69
Jumlah Pemberian & Kenaan Bayaran Tetap	78,849,818,800	(290,875,200)	857,682,413	79,416,626,013	97,595,281,092.45	122.89	(18,178,655,079.45)
Jumlah Perbelanjaan-perbelanjaan Lain	500,964,800	-	29,788,843	530,753,643	525,843,352.04	99.07	4,910,290.96
JUMLAH PERBELANJAAN BEKALAN	214,554,264,300	(292,681,000)	-	214,261,583,300	232,773,986,974.82	108.64	(18,512,403,674.82)
Jumlah Emolumen	95,640,670,600	1,403,200	783,840,583	96,425,914,383	95,935,832,989.87	99.49	490,081,393.13
Jumlah Perkhidmatan dan Bekalan	38,009,189,600	727,400	(1,238,101,496)	36,771,815,504	37,667,775,975.44	102.44	(895,960,471.44)
Jumlah Aset	1,703,546,200	(3,354,000)	(433,700,343)	1,266,491,857	1,188,547,474.31	93.85	77,944,382.69
Jumlah Pemberian & Kenaan Bayaran Tetap	167,572,128,800	3,459,124,800	920,066,163	171,951,319,763	*188,974,549,490.23	109.90	(17,023,229,727.23)
Jumlah Perbelanjaan-perbelanjaan Lain	874,464,800	17,650,500	(32,104,907)	860,010,393	850,943,318.48	98.95	9,067,074.52
JUMLAH KESELURUHAN MENGEKSEKUTUKAN	303,800,000,000	3,475,551,900	-	307,275,551,900	324,617,649,248.33	105.64	(17,342,097,348.33)

Nota: (\*) - Termasuk pindahan ke Kumpulan Wang Pembangunan sebanyak RM3,108,700,856.86





# PENYATA KEWANGAN KERAJAAN PERSEKUTUAN

FEDERAL GOVERNMENT  
FINANCIAL STATEMENTS

**2024**

## LAMPIRAN 2

PENYATA PERBELANJAAN  
PEMBANGUNAN



## Penyata Perbelanjaan Pembangunan bagi tahun berakhir 31 Disember 2024

Maksud Perbelanjaan	Kos Keseluruhan	Perbelanjaan Sebenar RMKe-12 Hingga 31.12.2023
	RM	RM
<b>P.06 JABATAN PERDANA MENTERI</b>		
00100 Kajian-kajian Kemungkinan	243,021,135.00	36,372,150.88
*00101 Majlis Keselamatan Negara	2,757,165,511.00	604,863,445.82
00102 Projek Kemiskinan Semenanjung/Sabah/Sarawak	530,000,000.00	3,000,000.00
00104 Penyusunan Semula Masyarakat	6,600,000,000.00	50,000,000.00
00107 Pembangunan Iskandar Malaysia	2,008,657,454.00	126,770,200.00
00108 Program Pembangunan	46,735,016,383.00	1,584,124,569.98
00109 Program Kerjasama Serantau IMT	25,000,000.00	8,873,052.89
00113 Pembangunan Lima Koridor	14,647,142,345.00	1,436,707,461.91
00117 Pembangunan Perkampungan Nelayan	123,571,355.00	4,200,000.00
00119 Projek Pembangunan I-Lead	42,676,209.00	-
00121 Infrastruktur Luar Bandar	855,000,000.00	287,367,620.00
00125 (PPP/PFI)	5,378,664,398.00	2,884,871,675.78
00201 Program Pembangunan Sosioekonomi Masyarakat India	537,150,205.00	100,000,000.00
00400 Pengkomputeran Jabatan Peguam Negara	41,508,828.00	4,463,467.23
00401 Pembangunan Jabatan Peguam Negara	530,000.00	462,461.04
00600 Kemajuan Guna Tenaga Manusia	31,000,000.00	936,436.73
00900 Bantuan Teknik dan Perunding	80,000,000.00	6,173,837.85
02000 Jalan-jalan dan Jambatan-jambatan	171,000,000.00	23,000,000.00
03400 Kompleks Latihan Islam/Tahfiz/Pusat Komuniti Orang Asli	32,720,000.00	11,129,819.91
03600 Membina dan Menaik Taraf Pagar Keselamatan dan Lain-lain	25,875,000.00	-
04000 Penyertaan Bumiputra Pulau Pinang	150,000,000.00	90,293,116.23
04801 Pembinaan Masjid/Surau dan Pembaikan/Naik Taraf	411,545,264.00	120,322,413.82
04802 Pembinaan Sekolah Agama	24,000,000.00	-
05000 Perbadanan Labuan	224,294,518.00	22,900,000.00
06100 Pembangunan Industri Halal	14,895,536.00	6,099,334.87
06900 Membina Pejabat dan Perumahan SPRM	125,735,000.00	23,310,255.48
07000 Pusat Pentadbiran Putrajaya	472,065,000.00	48,200,000.00
08000 Baik Pulih Sungai	60,000,000.00	10,000,000.00
09000 Bangunan-bangunan Mahkamah/Kajian-kajian di bawah BHEUU	1,148,474,256.00	218,535,318.73
09100 Program Pembangunan Semula Kampong Bharu	204,001,386.00	200.00
09400 Pengkomputeran Mahkamah	241,723,069.00	130,887,825.08
09900 Pembangunan Suruhanjaya Pilihan Raya (SPR)	30,000,000.00	16,928,474.55
09910 Agensi Pengurusan Bencana Negara (NADMA)	144,555,000.00	32,117,297.52
10000 Johor Petroleum Development Corporation (JPDC)	6,600,000.00	3,250,000.00
10200 Pembangunan Sistem dan Peralatan ICT	318,187,299.00	73,272,349.20
10600 Projek Kerajaan Elektronik	7,312,411,506.00	1,615,264,078.65
11100 Pengurusan Kuarters Kerajaan/Rumah Rasmi	1,956,200,000.00	798,320,083.62
11300 Bangunan Gunasama Persekutuan Sarawak/Rumah Kediaman SUP Sarawak	170,000,000.00	-
11800 Pembangunan Mahkamah Syariah	244,560,300.00	42,355,952.52
12200 Pembinaan Bangunan Jabatan Audit Negara	39,575,000.00	18,198,271.53
15000 Pengubahsuaian dan Menaik Taraf Parlimen Malaysia	365,100,000.00	42,442,661.44
16000 Jabatan Pertahanan Awam Malaysia (JPAM)	280,806,000.00	93,325,438.67
16300 Projek Sistem Bekalan Air Felda	500,000,000.00	25,499,750.00
16500 Program Kelestarian FELDA	14,950,000,000.00	1,809,182,380.00
32000 Pengurusan Perkhidmatan Portal	950,000.00	950,000.00
38000 Projek Perumahan Awam Malaysia	1,550,000,000.00	462,466,384.00
50000 Pembangunan Harta Wakaf	78,696,007.00	12,408,338.48
69000 Unit Peneraju	1,795,300,300.00	252,500,000.00
70101 Perbadanan Kemajuan Negeri: Johor	194,123,500.00	28,666,475.00
70102 Perbadanan Kemajuan Negeri: Kedah	298,976,278.00	218,166,698.57
70103 Perbadanan Kemajuan Negeri: Kelantan	138,910,060.00	12,480,000.00
70104 Perbadanan Kemajuan Negeri: Melaka	23,273,207.00	332,000.00
70105 Perbadanan Kemajuan Negeri: Negeri Sembilan	800,000.00	800,000.00
70106 Perbadanan Kemajuan Negeri: Pahang	16,514,000.00	9,030,000.00
70109 Perbadanan Kemajuan Negeri: Perlis	6,140,000.00	4,710,000.00
70111 Perbadanan Kemajuan Negeri: Terengganu	60,794,799.00	14,446,676.00
70112 Perbadanan Kemajuan Negeri: Sabah	55,884,812.00	10,155,300.00
70113 Perbadanan Kemajuan Negeri: Sarawak	12,680,125.00	5,210,524.00
71000 Penyelarasan Program Pembasmian Kemiskinan	480,251,630.00	145,002,748.37
80500 Program Komunikasi Dasar-dasar dan Program Kerajaan	30,000,000.00	12,727,000.00
81000 Kajian Kemungkinan UKAS	8,178,648.00	5,444,564.27
93000 Projek-projek Kecil	6,800,000,000.00	1,521,998,334.56
93500 Projek Khas	4,995,893,302.00	473,952,612.44
93600 Projek Mesra Rakyat	2,109,000,000.00	1,220,999,355.33
94000 Perkhidmatan Kerajaan Digital	3,716,773,237.00	605,926,981.32
94100 Sewerage Non-River and River of Life	7,693,975,300.00	152,313,561.24
96000 Pengurusan Aset dan Bangunan Jabatan Perdana Menteri	2,111,050,540.00	844,148,536.38
96300 Kajian-kajian di bawah Jabatan Perdana Menteri	10,000,000.00	4,500,000.00
97000 Dana Mudahcara Infrastruktur	30,334,023,097.00	341,684,466.00
99000 Banci Ekonomi/EKS	561,738,450.00	218,346,780.68
<b>JUMLAH JABATAN PERDANA MENTERI</b>	<b>173,344,355,249.00</b>	<b>18,993,388,738.57</b>
<b>P.07 JABATAN PERKHIDMATAN AWAM</b>		
00100 Institut Tadbiran Awam Negara	251,118,000.00	62,018,703.49
00200 Komputer Induk JPA	274,838,000.00	22,624,830.32
00500 Biasiswa dan Pinjaman Pelajaran JPA	3,796,154,600.00	2,538,875,244.44
<b>JUMLAH JABATAN PERKHIDMATAN AWAM</b>	<b>4,322,110,600.00</b>	<b>2,623,518,778.25</b>

Nota: \*P.06 - Butiran 00101 - Peruntukan sebanyak RM40,000,000 akan dibentangkan dalam Sesi Parlimen 2025 telah dimasuk kira sebagai pendahuluan

Anggaran Tahun 2024			Perbelanjaan Sebenar 2024			Perbelanjaan Sebenar RMKe-12 Hingga 31.12.2024
Cara Langsung	Pinjaman	Jumlah	Cara Langsung	Pinjaman	Jumlah	RM
RM	RM	RM	RM	RM	RM	RM
-	-	-	-	-	-	36,372,150.88
246,746,800	-	246,746,800	246,744,710.15	-	246,744,710.15	851,608,155.97
-	-	-	-	-	-	3,000,000.00
75,000,000	-	75,000,000	75,000,000.00	-	75,000,000.00	125,000,000.00
-	-	-	-	-	-	126,770,200.00
336,619,800	-	336,619,800	336,619,660.33	-	336,619,660.33	1,920,744,230.31
-	-	-	-	-	-	8,873,052.89
-	-	-	-	-	-	1,436,707,461.91
-	-	-	-	-	-	4,200,000.00
5,349,700	-	5,349,700	5,339,640.77	-	5,339,640.77	5,339,640.77
207,600,000	-	207,600,000	207,600,000.00	-	207,600,000.00	494,967,620.00
967,567,100	-	967,567,100	967,316,065.15	-	967,316,065.15	3,852,187,740.93
98,903,500	-	98,903,500	98,903,412.70	-	98,903,412.70	198,903,412.70
164,840	-	164,840	164,790.95	-	164,790.95	4,628,258.18
-	-	-	-	-	-	462,461.04
-	-	-	-	-	-	936,436.73
-	-	-	-	-	-	6,173,837.85
5,000,100	-	5,000,100	5,000,050.00	-	5,000,050.00	28,000,050.00
180,200	-	180,200	167,624.83	-	167,624.83	11,297,444.74
-	-	-	-	-	-	-
14,500,000	-	14,500,000	14,499,788.45	-	14,499,788.45	104,792,904.68
54,566,200	-	54,566,200	54,427,552.19	-	54,427,552.19	174,749,966.01
196,500	-	196,500	196,342.57	-	196,342.57	196,342.57
12,711,800	-	12,711,800	12,711,750.00	-	12,711,750.00	35,611,750.00
4,947,500	-	4,947,500	4,946,783.49	-	4,946,783.49	11,046,118.36
11,963,600	-	11,963,600	11,963,508.90	-	11,963,508.90	35,273,764.38
57,504,100	-	57,504,100	57,504,025.00	-	57,504,025.00	105,704,025.00
10,000,000	-	10,000,000	10,000,000.00	-	10,000,000.00	20,000,000.00
82,409,700	-	82,409,700	82,399,133.03	-	82,399,133.03	300,934,451.76
350,000	-	350,000	350,000.00	-	350,000.00	350,200.00
4,063,000	-	4,063,000	4,062,960.00	-	4,062,960.00	134,950,785.08
-	-	-	-	-	-	16,928,474.55
13,641,000	-	13,641,000	13,212,323.15	-	13,212,323.15	45,329,620.67
-	-	-	-	-	-	3,250,000.00
5,039,200	-	5,039,200	5,018,000.76	-	5,018,000.76	78,290,349.96
7,815,000	-	7,815,000	7,814,926.57	-	7,814,926.57	1,623,079,005.22
382,844,600	-	382,844,600	379,848,918.84	-	379,848,918.84	1,178,169,002.46
-	-	-	-	-	-	-
944,429	-	944,429	944,261.54	-	944,261.54	43,300,214.06
-	-	-	-	-	-	18,198,271.53
20,000,000	-	20,000,000	20,000,000.00	-	20,000,000.00	62,442,661.44
16,537,200	-	16,537,200	16,534,806.94	-	16,534,806.94	109,860,245.61
7,278,371	-	7,278,371	7,278,371.00	-	7,278,371.00	32,778,121.00
850,000,000	-	850,000,000	850,000,000.00	-	850,000,000.00	2,659,182,380.00
-	-	-	-	-	-	950,000.00
129,564,900	-	129,564,900	129,564,900.00	-	129,564,900.00	592,031,284.00
9,481,060	-	9,481,060	9,481,060.00	-	9,481,060.00	21,889,398.48
-	-	-	-	-	-	252,500,000.00
-	-	-	-	-	-	28,666,475.00
-	-	-	-	-	-	218,166,698.57
-	-	-	-	-	-	12,480,000.00
-	-	-	-	-	-	332,000.00
-	-	-	-	-	-	800,000.00
-	-	-	-	-	-	9,030,000.00
-	-	-	-	-	-	4,710,000.00
-	-	-	-	-	-	14,446,676.00
-	-	-	-	-	-	10,155,300.00
-	-	-	-	-	-	5,210,524.00
60,678,800	-	60,678,800	60,565,205.79	-	60,565,205.79	205,567,954.16
6,260,700	-	6,260,700	6,259,512.88	-	6,259,512.88	18,986,512.88
-	-	-	-	-	-	5,444,564.27
222,000,000	-	222,000,000	222,000,000.00	-	222,000,000.00	1,743,998,334.56
500,000,000	-	500,000,000	499,988,000.00	-	499,988,000.00	973,940,612.44
444,000,000	-	444,000,000	444,000,000.00	-	444,000,000.00	1,664,999,355.33
23,444,900	-	23,444,900	23,443,912.31	-	23,443,912.31	629,370,893.63
102,129,100	-	102,129,100	102,061,943.76	-	102,061,943.76	254,375,505.00
520,723,200	-	520,723,200	515,883,714.59	-	515,883,714.59	1,360,032,250.97
-	-	-	-	-	-	4,500,000.00
34,132,500	-	34,132,500	34,132,500.00	-	34,132,500.00	375,816,966.00
-	-	-	-	-	-	218,346,780.68
5,552,859,400	-	5,552,859,400	5,543,950,156.64	-	5,543,950,156.64	24,537,338,895.21
47,803,600	-	47,803,600	47,803,507.63	-	47,803,507.63	109,822,211.12
9,079,900	-	9,079,900	9,079,862.31	-	9,079,862.31	31,704,692.63
843,046,700	-	843,046,700	842,843,497.37	-	842,843,497.37	3,381,718,741.81
899,930,200	-	899,930,200	899,726,867.31	-	899,726,867.31	3,523,245,645.56

(disambung...)

## Penyata Perbelanjaan Pembangunan bagi tahun berakhir 31 Disember 2024

Maksud Perbelanjaan	Kos Keseluruhan	Perbelanjaan Sebenar RMKe-12 Hingga 31.12.2023
	<i>RM</i>	<i>RM</i>
<b>P.10 PERBENDAHARAAN</b>		
00114 Projek Pembangunan Langkawi	739,990,581.00	134,450,303.78
00500 Baik Pulih Pejabat dan Kuarters	80,000,000.00	-
01000 Pembesaran/Menaik Taraf INSPEN	59,620,000.00	32,630,605.50
06000 Pengkomputeran Jabatan Akauntan Negara	223,040,310.00	19,699,138.05
07000 Projek Institut Perakaunan Negara	320,777,000.00	131,678,974.58
09000 Pelbagai Suntikan Modal	124,110,038,139.00	59,407,445,651.54
09200 Projek Berimpak Tinggi dan Kesejahteraan Rakyat	2,796,327,200.00	2,387,463,399.68
10000 Pengkomputeran Perbendaharaan	30,532,000.00	-
11000 Pengkomputeran NAPIC	32,255,800.00	850,000.00
50000 (PPP/PFI)	2,069,422,711.00	330,316,623.00
65000 Pembangunan <i>Valuer Information System (VIS)</i>	291,130,000.00	-
90000 Pejabat dan Rumah Kediaman Kastam	233,661,300.00	35,354,637.67
91000 Kelengkapan Operasi Kastam	1,542,781,252.00	186,088,712.96
<b>JUMLAH PERBENDAHARAAN</b>	<b>132,529,576,293.00</b>	<b>62,665,978,046.76</b>
<b>P.13 KEMENTERIAN LUAR NEGERI</b>		
00100 Pejabat-pejabat dan Bangunan-bangunan di Seberang Laut	1,047,906,515.00	166,635,157.97
00200 Alat-alat Kelengkapan Komunikasi	5,750,000.00	3,929,036.11
00400 Tanah dan Kerja Awal	5,000,000.00	907,390.07
00500 Program MTCP	60,000,000.00	16,713,698.70
00700 (PPP/PFI)	167,001,500.00	31,977,861.06
<b>JUMLAH KEMENTERIAN LUAR NEGERI</b>	<b>1,285,658,015.00</b>	<b>220,163,143.91</b>
<b>P.14 KEMENTERIAN PERPADUAN NEGARA</b>		
00100 Pembaikan, Naik Taraf dan Ubah Suai Premis Perpaduan di Kementerian Perpaduan Negara	20,000,000.00	9,448,111.67
00201 Program Pembangunan Sosioekonomi Masyarakat India	408,968,479.00	128,602,930.21
17200 Pusat Aktiviti Perpaduan	54,361,000.00	5,925,440.06
17300 Pusat Rukun Tetangga	62,028,539.00	2,752,094.94
17400 Program Pembangunan Kampung Baru	423,600,000.00	72,521,375.64
17500 (PPP/PFI)	33,000,000.00	4,080,517.44
42700 Naik Taraf Bangunan-bangunan Arkib Negara Malaysia	74,465,000.00	1,680,651.29
45100 Ubah Suai dan Naik Taraf Muzium	64,003,000.00	7,777,204.14
50000 Perpustakaan Negara Malaysia	72,100,000.00	1,674,526.29
<b>JUMLAH KEMENTERIAN PERPADUAN NEGARA</b>	<b>1,212,526,018.00</b>	<b>234,462,851.68</b>
<b>P.15 KEMENTERIAN EKONOMI</b>		
00010 Matlamat Pembangunan Mampan	44,716,000.00	1,893,701.63
00100 Kajian-kajian Kemungkinan	263,445,772.00	34,630,846.17
00106 Penyenggaraan dan Pembaikan	8,000,000.00	-
00107 Pembangunan Iskandar Malaysia	1,734,156,425.00	92,920,000.00
00108 Program Pembangunan	1,250,935,000.00	147,450,000.00
00109 Program Kerjasama Serantau IMTGT dan BIMP-EAGA dan JDS	25,000,000.00	5,900,448.25
00111 <i>Malaysian Petroleum Resources Corporation</i>	8,000,000.00	3,600,000.00
00113 Pembangunan Koridor	12,181,461,299.00	1,157,064,291.25
00600 Kemajuan Guna Tenaga Manusia	34,000,000.00	2,989,148.53
00614 Bangunan Perniagaan	4,000,000.00	-
00700 <i>GREEN FUND</i>	2,000,000,000.00	-
00900 Bantuan Teknik dan Perunding	123,600,000.00	26,900,299.88
10000 <i>Johor Petroleum Development Corporation (JPDC)</i>	11,900,000.00	1,830,000.00
10200 Perolehan Komputer	131,800,000.00	14,052,185.54
23000 Projek Pembangunan Kawasan Sempadan Sabah, Sarawak dan Semenanjung	1,100,000,000.00	33,105,714.98
69000 Unit Peneraju	1,501,499,950.00	77,500,050.00
70101 Perbadanan Kemajuan Negeri: Johor	216,638,900.00	9,000,000.00
70102 Perbadanan Kemajuan Negeri: Kedah	170,227,260.00	6,369,000.00
70103 Perbadanan Kemajuan Negeri: Kelantan	113,746,000.00	53,500,000.00
70104 Perbadanan Kemajuan Negeri: Melaka	18,451,100.00	8,331,312.00
70106 Perbadanan Kemajuan Negeri: Pahang	22,714,000.00	5,590,000.00
70109 Perbadanan Kemajuan Negeri: Perlis	11,150,000.00	500,000.00
70111 Perbadanan Kemajuan Negeri: Terengganu	49,451,654.00	9,000,000.00
70112 Perbadanan Kemajuan Negeri: Sabah	48,843,476.00	5,000,000.00
70113 Perbadanan Kemajuan Negeri: Sarawak	3,774,220.00	-
93500 Program/Projek Pembangunan Ekonomi	6,015,995,702.00	1,517,907,810.99
99000 Banci Ekonomi/EKS	427,712,450.00	124,162,106.29
99900 Program/Projek R&D&C&I RMU	100,000,000.00	-
<b>JUMLAH KEMENTERIAN EKONOMI</b>	<b>27,621,219,208.00</b>	<b>3,339,196,915.51</b>



(sambungan)

Anggaran Tahun 2024			Perbelanjaan Sebenar 2024			Perbelanjaan Sebenar RMKe-12 Hingga 31.12.2024
Cara Langsung	Pinjaman	Jumlah	Cara Langsung	Pinjaman	Jumlah	
RM	RM	RM	RM	RM	RM	RM
8,944,600	-	8,944,600	8,944,540.48	-	8,944,540.48	143,394,844.26
47,777,800	-	47,777,800	47,777,702.00	-	47,777,702.00	47,777,702.00
5,998,500	-	5,998,500	5,998,413.97	-	5,998,413.97	38,629,019.47
4,112,900	-	4,112,900	4,112,833.19	-	4,112,833.19	23,811,971.24
33,340,500	-	33,340,500	33,340,425.97	-	33,340,425.97	165,019,400.55
12,137,784,200	-	12,137,784,200	13,933,784,118.46	-	13,933,784,118.46	73,341,229,770.00
190,473,600	-	190,473,600	254,743,974.87	-	254,743,974.87	2,642,207,374.55
-	-	-	-	-	-	-
9,050,500	-	9,050,500	9,050,499.22	-	9,050,499.22	9,900,499.22
110,105,600	-	110,105,600	110,105,541.00	-	110,105,541.00	440,422,164.00
-	-	-	-	-	-	-
12,613,700	-	12,613,700	12,613,611.67	-	12,613,611.67	47,968,249.34
33,811,900	-	33,811,900	33,811,822.49	-	33,811,822.49	219,900,535.45
12,594,013,800	-	12,594,013,800	14,454,283,483.32	-	14,454,283,483.32	77,120,261,530.08
65,454,600	-	65,454,600	64,910,930.28	-	64,910,930.28	231,546,088.25
235,700	-	235,700	235,654.01	-	235,654.01	4,164,690.12
495,800	-	495,800	495,783.74	-	495,783.74	1,403,173.81
13,971,300	-	13,971,300	13,835,634.19	-	13,835,634.19	30,549,332.89
36,639,100	-	36,639,100	36,635,676.03	-	36,635,676.03	68,613,537.09
116,796,500	-	116,796,500	116,113,678.25	-	116,113,678.25	336,276,822.16
7,000,000	-	7,000,000	6,579,448.45	-	6,579,448.45	16,027,560.12
-	-	-	-	-	-	128,602,930.21
2,020,000	-	2,020,000	2,020,000.00	-	2,020,000.00	7,945,440.06
52,799,496	-	52,799,496	52,100,544.21	-	52,100,544.21	54,852,639.15
-	-	-	-	-	-	72,521,375.64
4,080,600	-	4,080,600	4,080,517.44	-	4,080,517.44	8,161,034.88
6,220,504	-	6,220,504	6,220,450.95	-	6,220,450.95	7,901,102.24
8,572,400	-	8,572,400	8,570,496.64	-	8,570,496.64	16,347,700.78
538,100	-	538,100	535,643.72	-	535,643.72	2,210,170.01
81,231,100	-	81,231,100	80,107,101.41	-	80,107,101.41	314,569,953.09
9,871,000	-	9,871,000	8,998,485.22	-	8,998,485.22	10,892,186.85
30,190,940	-	30,190,940	29,698,555.30	-	29,698,555.30	64,329,401.47
6,500,000	-	6,500,000	6,440,839.00	-	6,440,839.00	6,440,839.00
500,000	-	500,000	500,000.00	-	500,000.00	93,420,000.00
361,303,000	-	361,303,000	361,032,567.50	-	361,032,567.50	508,482,567.50
5,000,000	-	5,000,000	4,844,242.64	-	4,844,242.64	10,744,690.89
3,300,000	-	3,300,000	3,300,000.00	-	3,300,000.00	6,900,000.00
667,021,059	23,174,000	690,195,059	667,021,059.00	23,100,052.49	690,121,111.49	1,847,185,402.74
3,421,691	-	3,421,691	1,819,506.32	-	1,819,506.32	4,808,654.85
400,000	-	400,000	400,000.00	-	400,000.00	400,000.00
100,000,000	-	100,000,000	100,000,000.00	-	100,000,000.00	100,000,000.00
11,607,000	-	11,607,000	11,599,785.36	-	11,599,785.36	38,500,085.24
3,100,000	-	3,100,000	3,100,000.00	-	3,100,000.00	4,930,000.00
30,300,000	-	30,300,000	30,063,571.38	-	30,063,571.38	44,115,756.92
-	-	-	-	-	-	33,105,714.98
-	-	-	-	-	-	77,500,050.00
4,500,000	-	4,500,000	4,500,000.00	-	4,500,000.00	13,500,000.00
11,150,000	-	11,150,000	11,150,000.00	-	11,150,000.00	17,519,000.00
41,550,000	-	41,550,000	41,550,000.00	-	41,550,000.00	95,050,000.00
-	-	-	-	-	-	8,331,312.00
2,710,000	-	2,710,000	2,710,000.00	-	2,710,000.00	8,300,000.00
6,864,200	-	6,864,200	6,864,200.00	-	6,864,200.00	7,364,200.00
12,811,600	-	12,811,600	12,811,600.00	-	12,811,600.00	21,811,600.00
4,614,000	-	4,614,000	4,614,000.00	-	4,614,000.00	9,614,000.00
42,500	-	42,500	42,500.00	-	42,500.00	42,500.00
613,632,501	-	613,632,501	611,563,984.73	-	611,563,984.73	2,129,471,795.72
155,292,309	-	155,292,309	151,768,936.09	-	151,768,936.09	275,931,042.38
18,000,000	-	18,000,000	17,981,249.65	-	17,981,249.65	17,981,249.65
2,103,681,800	23,174,000	2,126,855,800	2,094,375,082.19	23,100,052.49	2,117,475,134.68	5,456,672,050.19

(disambung..)

## Penyata Perbelanjaan Pembangunan bagi tahun berakhir 31 Disember 2024

Maksud Perbelanjaan	Kos Keseluruhan	Perbelanjaan Sebenar RMKe-12 Hingga 31.12.2023
	RM	RM
<b>P.20 KEMENTERIAN PERLADANGAN DAN KOMODITI</b>		
00100 Lembaga Koko Malaysia (LKM)	187,440,000.00	59,876,300.00
00401 Lembaga Kenaf dan Tembakau Negara (LKTN)	230,342,819.00	55,226,250.00
00503 Program Mekanisasi dan Automasi Komoditi	50,000,000.00	20,000,000.00
00518 Program Pembangunan Kepakaran Sumber Manusia	3,860,000.00	250,000.00
00519 Pembangunan Sumber Pertumbuhan Baru: Sago	5,000,000.00	273,000.00
00526 Pejabat Kementerian Perusahaan Perladangan dan Komoditi (PPP/PFI)	334,471,252.00	65,751,304.29
00600	67,943,300.00	13,424,687.64
11001 Lembaga Getah Malaysia (LGM)	83,767,450.00	10,463,500.00
11101 Lembaga Minyak Sawit Malaysia (MPOB)	443,634,000.00	122,666,000.00
11200 Lembaga Perindustrian Kayu Malaysia (MTIB)	584,650,000.00	124,630,000.00
11300 Lembaga Lada Malaysia (MPB)	85,070,000.00	54,818,500.00
94000 Projek Berimpak Tinggi Industri Utama	820,500,000.00	66,831,000.00
<b>JUMLAH KEMENTERIAN PERLADANGAN DAN KOMODITI</b>	<b>2,896,678,821.00</b>	<b>594,210,541.93</b>
<b>P.21 KEMENTERIAN PERTANIAN DAN KETERJAMINAN MAKANAN</b>		
<b>IBU PEJABAT</b>		
00100 Lembaga Pemasaran Pertanian Persekutuan (FAMA) - RMKe-11	107,600,000.00	32,995,000.00
00500 Lembaga Kemajuan Ikan Malaysia (LKIM)	205,640,000.00	78,960,200.00
00600 Lembaga Kemajuan Pertanian Kemubu (KADA)	39,859,280.00	14,500,000.00
01300 IADA Kerian	25,000,000.00	746,825.00
01700 IADA Kalaka Saribas Betong	36,986,000.00	1,976,077.50
01910 IADA Pekan - Pengairan dan Saliran	226,762,000.00	25,987,282.85
01920 IADA Rompin - Pengairan dan Saliran	57,100,000.00	1,284,261.84
01930 IADA Kota Belud - Pengairan dan Saliran	185,300,000.00	38,955,547.92
01940 IADA Batang Lupar - Pengairan dan Saliran	264,100,000.00	41,491,190.80
12800 Pemodenan Sistem Pengairan Padi	1,253,234,354.00	165,668,480.93
12900 Program Pembangunan Punca Air	1,037,210,000.00	64,434,058.23
14700 Program Pembangunan Zon Pantai Untuk Kawasan Tanaman/Perikanan Pelbagai Negeri	79,200,000.00	37,655,048.79
14800 Pembinaan dan Pembaikan Jalan Ladang	178,000,000.00	63,032,334.83
15400 Rancangan Pembangunan Sistem Saliran Pertanian	52,032,000.00	12,157,299.01
*15600 Program Kawalan Banjir Kawasan Pertanian	36,700,000.00	12,507,556.58
16600 Rancangan-rancangan Pengairan Sabah	42,600,000.00	30,191,179.16
90100 Dasar Perancangan Strategik	58,315,000.00	6,324,699.31
90200 Industri Tanaman, Ternakan dan Perikanan	342,107,400.00	110,839,479.90
90400 Industri Padi dan Beras	21,031,000.00	6,700,000.00
90700 Latihan Pertanian Kebangsaan	45,468,000.00	12,385,084.85
90900 Industri Asas Tani (IAT)	3,000,000.00	2,297,454.10
<i>Jumlah Ibu Pejabat</i>	<b>4,297,245,034.00</b>	<b>761,089,061.60</b>
<b>PERTANIAN</b>		
02000 Program Pembangunan Komoditi Tanaman	18,390,500.00	3,220,000.00
02400 Menaik Taraf Kemudahan Makmal Kimia Pertanian	2,800,000.00	1,130,000.00
03300 Kompleks Pertanian	28,845,000.00	1,505,883.51
03700 Khidmat Sokongan Teknikal	10,000,000.00	59,152.50
04000 Pembangunan Mempelbagai Pertanian	26,000,000.00	9,571,197.51
04700 Pembangunan Industri Padi Sarawak	15,000,000.00	1,804,263.80
04900 Pembangunan Industri Buah-buahan	25,000,000.00	1,014,476.54
05100 Kuarantin Tumbuhan Sarawak	5,000,000.00	9,689.18
12500 Pembangunan Industri Tanaman Makanan	152,000,000.00	230,000.00
41000 Perkhidmatan Kuarantin dan Pemeriksaan Malaysia (MAQIS) - RMKe-11	17,028,892.00	3,513,459.44
<i>Jumlah Pertanian</i>	<b>300,064,392.00</b>	<b>22,058,122.48</b>
<b>PERKHIDMATAN VETERINAR</b>		
10710 Pembangunan Industri Lembu/Kerbau Pedaging	43,876,400.00	2,438,439.83
10730 Pembangunan Industri Tenuku	16,400,000.00	2,836,997.17
22300 Kawasan Penternakan Babi	26,104,000.00	12,000.00
22500 Projek Lembu Pedaging	9,904,000.00	10,000.00
*26000 Pembangunan Ternakan Sarawak	41,000,000.00	-
41800 Jabatan Perkhidmatan Haiwan dan Perusahaan Ternak	31,686,000.00	5,685,000.00
<i>Jumlah Perkhidmatan Veterinar</i>	<b>168,970,400.00</b>	<b>10,982,437.00</b>
<b>PERIKANAN</b>		
17100 Taman Laut	37,130,000.00	7,500,572.10
23300 Pengurusan dan Pemulihan Ikan	23,515,000.00	5,450,000.00
23500 Pengembangan dan Didikan	13,930,000.00	499,607.99
<i>Jumlah Perikanan</i>	<b>74,575,000.00</b>	<b>13,450,180.09</b>

Nota: \*P.21 - Butiran 15600 dan 26000 - Peruntukan sebanyak RM10 untuk setiap butiran akan dibentangkan dalam Sesi Parlimen 2025 telah dimasukkan kira sebagai pendahuluan

(sambungan)

Anggaran Tahun 2024			Perbelanjaan Sebenar 2024			Perbelanjaan Sebenar RMKe-12 Hingga 31.12.2024
Cara Langsung	Pinjaman	Jumlah	Cara Langsung	Pinjaman	Jumlah	
RM	RM	RM	RM	RM	RM	RM
32,104,500	-	32,104,500	28,359,500.00	-	28,359,500.00	88,235,800.00
23,150,800	-	23,150,800	23,150,750.00	-	23,150,750.00	78,377,000.00
30,000,000	-	30,000,000	30,000,000.00	-	30,000,000.00	50,000,000.00
100,000	-	100,000	100,000.00	-	100,000.00	350,000.00
-	-	-	-	-	-	273,000.00
52,197,450	-	52,197,450	51,655,542.51	-	51,655,542.51	117,406,846.80
-	-	-	-	-	-	13,424,687.64
25,624,450	-	25,624,450	25,624,450.00	-	25,624,450.00	36,087,950.00
48,105,000	-	48,105,000	42,250,000.00	-	42,250,000.00	164,916,000.00
11,280,000	50,000,000	61,280,000	11,280,000.00	50,000,000.00	61,280,000.00	185,910,000.00
22,905,000	-	22,905,000	22,905,000.00	-	22,905,000.00	77,723,500.00
4,000,000	-	4,000,000	4,000,000.00	-	4,000,000.00	70,831,000.00
249,467,200	50,000,000	299,467,200	239,325,242.51	50,000,000.00	289,325,242.51	883,535,784.44
14,590,000	-	14,590,000	14,590,000.00	-	14,590,000.00	47,585,000.00
-	-	-	-	-	-	78,960,200.00
-	-	-	-	-	-	14,500,000.00
-	-	-	-	-	-	746,825.00
-	-	-	-	-	-	1,976,077.50
122,390	-	122,390	112,047.14	-	112,047.14	26,099,329.99
3,083,000	-	3,083,000	2,733,744.89	-	2,733,744.89	4,018,006.73
24,669,000	-	24,669,000	24,559,954.06	-	24,559,954.06	63,515,501.98
6,486,000	-	6,486,000	6,443,294.13	-	6,443,294.13	47,934,484.93
16,105,962	-	16,105,962	14,966,341.23	-	14,966,341.23	180,634,822.16
16,990,600	-	16,990,600	16,933,283.12	-	16,933,283.12	81,367,341.35
1,029,350	-	1,029,350	972,180.07	-	972,180.07	38,627,228.86
70,000,000	-	70,000,000	69,722,800.51	-	69,722,800.51	132,755,135.34
2,650,000	-	2,650,000	2,507,790.50	-	2,507,790.50	14,665,089.51
10	-	10	-	-	-	12,507,556.58
2,253,000	-	2,253,000	2,223,408.45	-	2,223,408.45	32,414,587.61
-	-	-	-	-	-	6,324,699.31
40,516,174	-	40,516,174	39,219,307.66	-	39,219,307.66	150,058,787.56
-	-	-	-	-	-	6,700,000.00
3,895,500	-	3,895,500	3,691,388.06	-	3,691,388.06	16,076,472.91
-	-	-	-	-	-	2,297,454.10
202,390,986	-	202,390,986	198,675,539.82	-	198,675,539.82	959,764,601.42
-	-	-	-	-	-	3,220,000.00
-	-	-	-	-	-	1,130,000.00
-	-	-	-	-	-	1,505,883.51
-	-	-	-	-	-	59,152.50
375,300	-	375,300	375,256.78	-	375,256.78	9,946,454.29
7	-	7	-	-	-	1,804,263.80
-	-	-	-	-	-	1,014,476.54
2,800,000	-	2,800,000	2,800,000.00	-	2,800,000.00	2,809,689.18
-	-	-	-	-	-	230,000.00
71,000	-	71,000	68,466.71	-	68,466.71	3,581,926.15
3,246,307	-	3,246,307	3,243,723.49	-	3,243,723.49	25,301,845.97
461,030	-	461,030	349,235.76	-	349,235.76	2,787,675.59
114,000	-	114,000	53,917.01	-	53,917.01	2,890,914.18
-	-	-	-	-	-	12,000.00
-	-	-	-	-	-	10,000.00
6,032,332	-	6,032,332	6,032,322.00	-	6,032,322.00	6,032,322.00
-	-	-	-	-	-	5,685,000.00
6,607,362	-	6,607,362	6,435,474.77	-	6,435,474.77	17,417,911.77
-	-	-	-	-	-	7,500,572.10
576,000	-	576,000	575,934.80	-	575,934.80	6,025,934.80
-	-	-	-	-	-	499,607.99
576,000	-	576,000	575,934.80	-	575,934.80	14,026,114.89

(disambungs)

## Penyata Perbelanjaan Pembangunan bagi tahun berakhir 31 Disember 2024

Maksud Perbelanjaan	Kos Keseluruhan	Perbelanjaan Sebenar RMKe-12 Hingga 31.12.2023
	RM	RM
<b>P.21 KEMENTERIAN PERTANIAN DAN KETERJAMINAN MAKANAN (SAMB.)</b>		
10001 Bahagian Dasar dan Perancangan Strategik	10,000,000.00	8,631,601.65
10002 Bahagian Pembangunan	393,400,000.00	138,244,716.42
10003 Bahagian Sekuriti Makanan	503,200,000.00	98,796,597.17
10004 Bahagian Industri Makanan dan Asas Tani	176,250,000.00	60,295,605.14
10005 Bahagian Pembangunan Perniagaan dan Pelaburan (Pemasaran dan Eksport)	43,200,000.00	27,935,424.41
10006 Bahagian Pembangunan Perniagaan dan Pelaburan (Pelaburan)	56,350,000.00	15,562,913.91
10007 Bahagian Pembangunan Kapasiti dan Latihan Pertanian	86,240,000.00	25,585,531.44
10008 Unit Agroprenuer Muda	100,000,000.00	54,056,592.60
10009 Bahagian Pengurusan Maklumat	2,500,000.00	1,527,535.11
10010 Bahagian Kewangan	325,000,000.00	122,911,457.76
10012 Bahagian Pembangunan Industri Padi	4,500,000.00	2,494,671.04
10013 Bahagian Pengairan dan Saliran Pertanian	305,458,000.00	10,715,513.64
10015 Bahagian Pemodenan Pertanian	31,741,000.00	9,686,387.60
20001 IADA - Barat Laut Selangor	22,900,000.00	11,248,313.49
20002 IADA - Seberang Perak	23,500,000.00	10,699,678.37
20003 IADA - Kerian	14,500,000.00	9,793,286.68
20004 IADA - Kemasin Semerak	21,900,000.00	4,898,269.18
20005 IADA - KETARA	11,200,000.00	6,249,931.89
20006 IADA - Pulau Pinang	23,100,800.00	13,823,296.02
20007 IADA - Kalaka Saribas Betong	28,150,000.00	18,347,130.29
20008 IADA - Samarahan	26,750,000.00	20,449,311.60
20009 IADA - Pekan	12,500,000.00	9,299,993.80
20010 IADA - Rompin	16,000,000.00	9,499,281.03
20011 IADA - Kota Belud	11,600,000.00	8,583,922.46
20012 IADA - Batang Lupar	7,800,000.00	4,376,754.64
24000 Kemudahan Lampu Pemandu dan Penambatan Vesel	8,370,000.00	184,520.00
30001 Jabatan Pertanian Malaysia (DOA)	352,700,000.00	203,092,933.11
30002 Jabatan Pertanian Sabah	146,500,000.00	51,813,114.78
30003 Jabatan Pertanian Sarawak	114,650,000.00	41,551,869.18
30004 Jabatan Perikanan Malaysia (DOF)	438,490,000.00	155,635,722.87
30005 Jabatan Perikanan Sabah	60,800,000.00	23,746,312.87
30006 Jabatan Perikanan Laut Sarawak	100,675,000.00	43,029,551.46
30007 Jabatan Perkhidmatan Veterinar Malaysia (DVS)	264,610,095.00	68,571,646.64
30008 Jabatan Perkhidmatan Veterinar Sabah	55,440,520.00	19,329,261.66
30009 Jabatan Perkhidmatan Veterinar Sarawak	52,500,000.00	19,996,472.00
30010 Jabatan Perkhidmatan Kuarantin dan Pemeriksaan Malaysia (MAQIS)	155,400,000.00	10,850,076.27
40001 Institut Penyelidikan dan Kemajuan Pertanian Malaysia (MARDI)	172,300,000.00	87,350,000.00
40002 Lembaga Pemasaran Pertanian Persekutuan (FAMA)	193,380,000.00	121,850,000.00
40003 Lembaga Pertubuhan Peladang (LPP)	311,272,250.00	175,339,000.00
40004 Lembaga Perindustrian Nanas Malaysia (LPNM)	141,000,000.00	50,925,000.00
40005 Lembaga Kemajuan Ikan Malaysia (LKIM)	340,880,000.00	77,276,139.00
40006 Lembaga Kemajuan Pertanian Kemubu (KADA)	116,000,000.00	25,064,000.00
40007 Lembaga Kemajuan Pertanian Muda (MADA)	174,538,000.00	63,235,000.00
40008 Agro Bank	550,000,000.00	410,000,000.00
40009 Malaysian Bioeconomy Development Corporation	85,000,000.00	9,000,000.00
51000 Dana Jaminan Makanan	540,000,000.00	505,060,405.69
94000 Projek Pemacu Pertanian	2,340,349,834.00	291,475,529.88
95000 (PPP/PFI)	530,640,000.00	99,342,728.88
<b>JUMLAH KEMENTERIAN PERTANIAN DAN KETERJAMINAN MAKANAN</b>	<b>14,344,090,325.00</b>	<b>4,065,012,802.80</b>
<b>P.22 KEMENTERIAN KEMAJUAN DESA DAN WILAYAH</b>		
<b>KEMAJUAN MASYARAKAT (KEMAS)</b>		
00100 Pendidikan Kemahiran	126,608,810.00	45,009,044.96
00200 Pembangunan Komuniti	42,000,000.00	18,619,885.05
00400 Pendidikan Awal Kanak-kanak	205,784,268.00	39,340,152.73
00500 Pusat Kegiatan Masyarakat	230,158,753.00	55,711,698.94
00600 Latihan dan Pembangunan Profesional KEMAS	81,390,743.00	9,869,358.84
<i>Jumlah Kemajuan Masyarakat (KEMAS)</i>	<b>685,942,574.00</b>	<b>168,550,140.52</b>
<b>MAJLIS AMANAH RAKYAT (MARA)</b>		
00601 Pembangunan Sistem MARA ( <i>Multisectors</i> )	31,338,000.00	9,200,200.00
00602 Maktab Rendah Sains MARA	1,133,305,392.00	188,379,600.00
00604 Institut Kemahiran MARA	589,883,679.00	212,056,200.00
00605 Kolej Profesional MARA	355,276,530.00	61,067,684.00
00606 Kolej Poly-Tech MARA	157,290,000.00	14,029,600.00
00607 Perkhidmatan Pengangkutan	201,245,480.00	24,800,100.00
00608 Penilaian dan Kaunseling/Bimbingan Usahawan	301,865,148.00	70,800,300.00

(sambungan)

Anggaran Tahun 2024			Perbelanjaan Sebenar 2024			Perbelanjaan Sebenar RMKe-12 Hingga 31.12.2024
Cara Langsung	Pinjaman	Jumlah	Cara Langsung	Pinjaman	Jumlah	RM
RM	RM	RM	RM	RM	RM	RM
711,970	-	711,970	711,885.18	-	711,885.18	9,343,486.83
63,399,400	-	63,399,400	61,608,553.24	-	61,608,553.24	199,853,269.66
374,382,726	-	374,382,726	297,960,561.26	-	297,960,561.26	396,757,158.43
27,125,600	-	27,125,600	27,004,204.14	-	27,004,204.14	87,299,809.28
8,231,100	-	8,231,100	8,229,322.73	-	8,229,322.73	36,164,747.14
200,000	10,000,000	10,200,000	200,000.00	10,000,000.00	10,200,000.00	25,762,913.91
17,823,300	-	17,823,300	16,649,240.33	-	16,649,240.33	42,234,771.77
20,000,000	-	20,000,000	19,969,519.55	-	19,969,519.55	74,026,112.15
932,400	-	932,400	932,358.00	-	932,358.00	2,459,893.11
-	-	-	-	-	-	122,911,457.76
-	-	-	-	-	-	2,494,671.04
99,700,886	-	99,700,886	99,380,656.15	-	99,380,656.15	110,096,169.79
-	-	-	-	-	-	9,686,387.60
8,950,000	-	8,950,000	8,948,966.58	-	8,948,966.58	20,197,280.07
6,740,000	-	6,740,000	6,739,363.54	-	6,739,363.54	17,439,041.91
2,300,000	-	2,300,000	2,299,978.76	-	2,299,978.76	12,093,265.44
9,787,000	-	9,787,000	9,774,651.10	-	9,774,651.10	14,672,920.28
2,450,000	-	2,450,000	2,449,977.60	-	2,449,977.60	8,699,909.49
4,300,000	-	4,300,000	4,299,714.83	-	4,299,714.83	18,123,010.85
4,680,000	-	4,680,000	4,679,667.60	-	4,679,667.60	23,026,797.89
3,300,000	-	3,300,000	3,299,961.40	-	3,299,961.40	23,749,273.00
1,800,000	-	1,800,000	1,799,996.95	-	1,799,996.95	11,099,990.75
2,900,000	-	2,900,000	2,899,996.65	-	2,899,996.65	12,399,277.68
1,808,000	-	1,808,000	1,807,924.98	-	1,807,924.98	10,391,847.44
1,540,000	-	1,540,000	1,360,686.70	-	1,360,686.70	5,737,441.34
-	-	-	-	-	-	184,520.00
63,517,700	-	63,517,700	63,466,715.31	-	63,466,715.31	266,559,648.42
41,610,390	-	41,610,390	41,026,147.14	-	41,026,147.14	92,839,261.92
24,846,200	-	24,846,200	23,697,744.48	-	23,697,744.48	65,249,613.66
99,929,310	-	99,929,310	97,898,807.20	-	97,898,807.20	253,534,530.07
14,150,000	-	14,150,000	14,148,604.83	-	14,148,604.83	37,894,917.70
14,999,278	-	14,999,278	14,442,215.29	-	14,442,215.29	57,471,766.75
33,661,760	-	33,661,760	28,572,004.99	-	28,572,004.99	97,143,651.63
17,000,000	-	17,000,000	15,856,392.24	-	15,856,392.24	35,185,653.90
15,311,293	-	15,311,293	15,311,000.39	-	15,311,000.39	35,307,472.39
26,364,812	-	26,364,812	25,948,615.97	-	25,948,615.97	36,798,692.24
42,993,250	-	42,993,250	42,993,250.00	-	42,993,250.00	130,343,250.00
26,691,500	-	26,691,500	26,691,500.00	-	26,691,500.00	148,541,500.00
57,931,450	-	57,931,450	57,931,450.00	-	57,931,450.00	233,270,450.00
26,421,840	-	26,421,840	26,421,840.00	-	26,421,840.00	77,346,840.00
12,629,600	-	12,629,600	12,629,600.00	-	12,629,600.00	89,905,739.00
21,700,000	-	21,700,000	21,700,000.00	-	21,700,000.00	46,764,000.00
47,462,000	-	47,462,000	47,462,000.00	-	47,462,000.00	110,697,000.00
50,000,000	50,000,000	100,000,000	50,000,000.00	50,000,000.00	100,000,000.00	510,000,000.00
-	-	-	-	-	-	9,000,000.00
-	-	-	-	-	-	505,060,405.69
17,780,000	-	17,780,000	17,720,078.70	-	17,720,078.70	309,195,608.58
99,342,800	-	99,342,800	99,342,728.88	-	99,342,728.88	198,685,457.76
1,630,226,220	60,000,000	1,690,226,220	1,535,198,555.57	60,000,000.00	1,595,198,555.57	5,660,211,358.37
19,267,707	-	19,267,707	19,245,312.82	-	19,245,312.82	64,254,357.78
10,400,000	-	10,400,000	10,399,797.20	-	10,399,797.20	29,019,682.25
28,538,181	-	28,538,181	28,347,083.73	-	28,347,083.73	67,687,236.46
25,785,267	-	25,785,267	25,551,652.10	-	25,551,652.10	81,263,351.04
4,638,817	-	4,638,817	4,638,792.00	-	4,638,792.00	14,508,150.84
88,629,972	-	88,629,972	88,182,637.85	-	88,182,637.85	256,732,778.37
-	-	-	-	-	-	9,200,200.00
102,319,900	-	102,319,900	102,319,900.00	-	102,319,900.00	290,699,500.00
91,832,700	-	91,832,700	91,832,700.00	-	91,832,700.00	303,888,900.00
10,325,000	-	10,325,000	10,325,000.00	-	10,325,000.00	71,392,684.00
25,709,900	-	25,709,900	25,709,900.00	-	25,709,900.00	39,739,500.00
8,450,000	-	8,450,000	8,450,000.00	-	8,450,000.00	33,250,100.00
28,970,000	-	28,970,000	28,970,000.00	-	28,970,000.00	99,770,300.00

(disambung..)

## Penyata Perbelanjaan Pembangunan bagi tahun berakhir 31 Disember 2024

Maksud Perbelanjaan	Kos Keseluruhan	Perbelanjaan Sebenar RMKe-12 Hingga 31.12.2023
	RM	RM
<b>P.22 KEMENTERIAN KEMAJUAN DESA DAN WILAYAH (SAMB.)</b>		
<b>MAJLIS AMANAH RAKYAT (MARA) (SAMB.)</b>		
00609 Peningkatan Institusi Pendidikan MARA	100,000,000.00	50,000,000.00
00611 Program GIATMARA	226,650,000.00	77,248,316.00
00614 Bangunan Perniagaan	44,060,000.00	2,200,100.00
00615 Pinjaman/Pembiayaan Secara Islam	1,040,000,000.00	265,000,000.00
00616 UniKL	402,014,800.00	42,200,200.00
00618 Institut Latihan Kecemerlangan MARA (ILHAM)	14,100,000.00	-
00620 Program Penajaan Pendidikan MARA	10,204,000,000.00	5,758,000,100.00
<i>Jumlah Majlis Amanah Rakyat (MARA)</i>	<b>14,801,029,029.00</b>	<b>6,774,982,400.00</b>
<b>BEKALAN ELEKTRIK LUAR BANDAR</b>		
01701 Bekalan Elektrik Luar Bandar Semenanjung	77,500,100.00	46,535,545.64
01702 Bekalan Elektrik Luar Bandar Sarawak	4,152,983,448.00	252,533,036.40
01703 Bekalan Elektrik Luar Bandar Sabah	4,524,316,526.00	339,799,285.71
01707 Pemasangan Baru Lampu Jalan Kampung	421,392,600.00	157,821,371.01
<i>Jumlah Bekalan Elektrik Luar Bandar</i>	<b>9,176,192,674.00</b>	<b>796,689,238.76</b>
<b>BEKALAN AIR LUAR BANDAR</b>		
02001 Bekalan Air Luar Bandar Semenanjung	1,651,749,000.00	165,156,274.32
02002 Bekalan Air Luar Bandar Sarawak	3,156,318,360.00	248,663,272.23
02003 Bekalan Air Luar Bandar Sabah	3,932,656,640.00	332,325,072.21
02004 Bekalan Air Alternatif	77,400,000.00	35,366,950.32
<i>Jumlah Bekalan Air Luar Bandar</i>	<b>8,818,124,000.00</b>	<b>781,511,569.08</b>
00700 (PPP/PFI)	190,000,000.00	113,723,045.28
00800 Teknologi Maklumat (ICT)	28,500,000.00	19,717,544.05
00900 Institut Kemajuan Desa (INFRA)	135,496,651.00	18,563,552.62
01100 Jabatan Kemajuan Orang Asli (JAKOA)	2,416,063,566.00	275,610,215.71
02200 Jambatan Luar Bandar	758,067,115.00	24,807,652.97
02300 Jalan-jalan Luar Bandar	35,106,895,614.00	3,628,341,933.47
02400 Jalan Perhubungan Desa	1,788,630,000.00	1,188,027,618.13
02401 Ameniti Sosial	369,100,000.00	246,968,480.86
02402 Pengupayaan Komuniti dan Infodesa	24,000,000.00	13,926,860.42
02403 Program Bersepadu Pemajuan Kawasan	806,188,181.00	54,563,602.99
02404 Program Lonjakan Mega Luar Bandar	229,500,000.00	69,220,200.00
02407 Kawal Selia Lembaga Kemajuan Wilayah	120,000,000.00	24,000,000.00
02503 Pembangunan Ekonomi Luar Bandar	129,500,000.00	39,255,293.15
02600 Pembangunan Ekonomi Komuniti	265,000,000.00	42,590,958.00
03100 Lembaga Pemulihan dan Penyatuan Tanah (FELCRA)	4,831,399,294.00	1,490,059,972.00
03200 Skim Pembangunan Kesejahteraan Rakyat	2,229,002,800.00	1,164,223,100.74
03700 Lembaga Kemajuan Johor Tenggara (KEJORA)	396,770,000.00	83,810,000.00
03800 Lembaga Kemajuan Terengganu Tengah (KETENGAH)	349,065,500.00	115,229,500.00
03900 Lembaga Kemajuan Kelantan Selatan (KESEДАР)	635,871,038.00	116,767,800.00
04000 Pihak Berkuasa Kemajuan Pekebun Kecil Perusahaan Getah (RISDA)	3,709,808,800.00	1,667,311,604.00
04100 Lembaga Kemajuan Wilayah Kedah (KEDA)	360,879,599.00	139,337,950.00
04200 Lembaga Kemajuan Wilayah Pulau Pinang (PERDA)	214,847,569.00	79,429,900.00
04500 Lembaga Industri Getah Sabah (LIGS)	771,031,979.00	226,500,000.00
04800 Jabatan Pertanian Sarawak (JPS)	638,876,900.00	56,859,731.73
05000 Lembaga Kemajuan Tanah Sabah (SLDB)	347,510,703.00	104,807,136.00
06000 Lembaga Kemajuan Tanah Sarawak (LKTS)	29,678,900.00	5,000,000.00
07000 Lembaga Kemajuan Bintulu (BDA)	26,025,000.00	11,275,000.00
08000 Lembaga Pemulihan dan Penyatuan Tanah Sarawak (SALCRA)	474,523,500.00	51,565,875.00
09000 Lembaga Kemajuan Perusahaan Pertanian Negeri Pahang (LKPP)	7,000,000.00	4,500,000.00
10000 Perbadanan Pembangunan Pertanian Negeri Perak	5,600,000.00	2,300,000.00
11000 Perbadanan Kemajuan Pertanian Selangor (PKPS)	65,100,000.00	1,350,000.00
95000 Program Pembangunan TVET	24,623,700.00	-
<b>JUMLAH KEMENTERIAN KEMAJUAN DESA DAN WILAYAH</b>	<b>90,965,844,686.00</b>	<b>19,601,377,875.48</b>
<b>P.23 KEMENTERIAN SUMBER ASLI DAN KELESTARIAN ALAM</b>		
<b>JABATAN KETUA PENGARAH TANAH DAN GALIAN (JKPTG)</b>		
02301 Projek e-Tanah	2,959,991.00	-
*02302 Sistem e-JKPTG	53,431,296.00	36,913,608.29
<i>Jumlah Jabatan Ketua Pengarah Tanah dan Galian (JKPTG)</i>	<b>56,391,287.00</b>	<b>36,913,608.29</b>

Nota: \*P.23 - Butiran 02302 - Peruntukan sebanyak RM10 akan dibentangkan dalam Sesi Parlimen 2025 telah dimasukkan sebagai pendahuluan

(sambungan)

Anggaran Tahun 2024			Perbelanjaan Sebenar 2024			Perbelanjaan Sebenar RMKe-12 Hingga 31.12.2024
Cara Langsung	Pinjaman	Jumlah	Cara Langsung	Pinjaman	Jumlah	
RM	RM	RM	RM	RM	RM	RM
50,000,000	-	50,000,000	50,000,000.00	-	50,000,000.00	100,000,000.00
37,950,000	-	37,950,000	37,950,000.00	-	37,950,000.00	115,198,316.00
9,350,000	-	9,350,000	9,350,000.00	-	9,350,000.00	11,550,100.00
90,000,000	-	90,000,000	90,000,000.00	-	90,000,000.00	355,000,000.00
23,249,900	-	23,249,900	23,249,900.00	-	23,249,900.00	65,450,100.00
3,470,000	-	3,470,000	3,470,000.00	-	3,470,000.00	3,470,000.00
2,040,000,000	-	2,040,000,000	2,040,000,000.00	-	2,040,000,000.00	7,798,000,100.00
2,521,627,400	-	2,521,627,400	2,521,627,400.00	-	2,521,627,400.00	9,296,609,800.00
6,171,790	-	6,171,790	4,502,569.00	-	4,502,569.00	51,038,114.64
14,648,850	-	14,648,850	14,469,890.10	-	14,469,890.10	267,002,926.50
99,821,360	-	99,821,360	97,678,611.65	-	97,678,611.65	437,477,897.36
36,500,000	-	36,500,000	36,500,000.00	-	36,500,000.00	194,321,371.01
157,142,000	-	157,142,000	153,151,070.75	-	153,151,070.75	949,840,309.51
48,019,929	-	48,019,929	45,910,326.79	-	45,910,326.79	211,066,601.11
37,900,000	-	37,900,000	28,673,417.86	-	28,673,417.86	277,336,690.09
69,860,000	-	69,860,000	68,393,143.43	-	68,393,143.43	400,718,215.64
9,970,000	-	9,970,000	8,597,710.20	-	8,597,710.20	43,964,660.52
165,749,929	-	165,749,929	151,574,598.28	-	151,574,598.28	933,086,167.36
38,000,000	-	38,000,000	37,907,681.76	-	37,907,681.76	151,630,727.04
6,428,900	-	6,428,900	6,428,839.09	-	6,428,839.09	26,146,383.14
15,089,872	-	15,089,872	14,185,226.96	-	14,185,226.96	32,748,779.58
143,460,372	-	143,460,372	136,567,513.71	-	136,567,513.71	412,177,729.42
45,320,094	-	45,320,094	40,939,282.11	-	40,939,282.11	65,746,935.08
2,020,993,279	-	2,020,993,279	2,003,652,240.36	-	2,003,652,240.36	5,631,994,173.83
310,964,000	-	310,964,000	310,261,013.05	-	310,261,013.05	1,498,288,631.18
73,639,500	-	73,639,500	73,073,759.43	-	73,073,759.43	320,042,240.29
9,500,000	-	9,500,000	9,435,336.80	-	9,435,336.80	23,362,197.22
37,080,000	-	37,080,000	37,079,800.00	-	37,079,800.00	91,643,402.99
22,000,000	-	22,000,000	22,000,000.00	-	22,000,000.00	91,220,200.00
25,000,000	-	25,000,000	25,000,000.00	-	25,000,000.00	49,000,000.00
18,000,000	-	18,000,000	17,999,990.00	-	17,999,990.00	57,255,283.15
19,000,000	-	19,000,000	18,995,499.00	-	18,995,499.00	61,586,457.00
415,790,700	24,330,000	440,120,700	415,790,700.00	24,330,000.00	440,120,700.00	1,930,180,672.00
497,200,000	-	497,200,000	497,181,211.05	-	497,181,211.05	1,661,404,311.79
25,500,000	-	25,500,000	25,500,000.00	-	25,500,000.00	109,310,000.00
45,952,100	-	45,952,100	45,952,008.00	-	45,952,008.00	161,181,508.00
25,034,600	-	25,034,600	25,034,563.00	-	25,034,563.00	141,802,363.00
325,415,600	-	325,415,600	325,415,527.00	-	325,415,527.00	1,992,727,131.00
37,940,800	-	37,940,800	37,940,781.00	-	37,940,781.00	177,278,731.00
30,994,800	-	30,994,800	30,994,800.00	-	30,994,800.00	110,424,700.00
77,134,600	-	77,134,600	77,134,600.00	-	77,134,600.00	303,634,600.00
13,383,382	-	13,383,382	13,288,627.04	-	13,288,627.04	70,148,358.77
23,600,000	7,700,000	31,300,000	23,600,000.00	7,700,000.00	31,300,000.00	136,107,136.00
2,800,000	-	2,800,000	2,800,000.00	-	2,800,000.00	7,800,000.00
2,350,000	-	2,350,000	2,350,000.00	-	2,350,000.00	13,625,000.00
500,000	35,000,000	35,500,000	500,000.00	35,000,000.00	35,500,000.00	87,065,875.00
1,750,000	-	1,750,000	1,750,000.00	-	1,750,000.00	6,250,000.00
900,000	-	900,000	900,000.00	-	900,000.00	3,200,000.00
12,649,000	-	12,649,000	12,649,000.00	-	12,649,000.00	13,999,000.00
13,425,200	-	13,425,200	13,425,198.10	-	13,425,198.10	13,425,198.10
7,269,946,100	67,030,000	7,336,976,100	7,220,268,904.34	67,030,000.00	7,287,298,904.34	26,888,676,779.82
-	-	-	-	-	-	-
4,581,490	-	4,581,490	4,581,464.00	-	4,581,464.00	41,495,072.29
4,581,490	-	4,581,490	4,581,464.00	-	4,581,464.00	41,495,072.29

(disambung...)

## Penyata Perbelanjaan Pembangunan bagi tahun berakhir 31 Disember 2024

Maksud Perbelanjaan	Kos Keseluruhan	Perbelanjaan Sebenar RMKe-12 Hingga 31.12.2023
	RM	RM
<b>P.23 KEMENTERIAN SUMBER ASLI DAN KELESTARIAN ALAM (SAMB.)</b>		
<b>JABATAN UKUR DAN PEMETAAN MALAYSIA (JUPEM)</b>		
00300 Penyelenggaraan dan Pembaikan JUPEM	5,050,000.00	-
02701 Sistem Pangkalan Data Geodetik (SPDG)	141,000,000.00	37,179,363.81
02703 Pemetaan	544,694,000.00	146,836,629.72
02801 Projek Penandaan, Pengukuran dan Penyelenggaraan Sempadan Antarabangsa	31,430,300.00	19,368,937.19
02803 Pewujudan Sistem Pemetaan Utiliti	40,810,000.00	5,642,898.81
02804 eKADASTER	400,903,600.00	81,037,376.33
02806 Peningkatan <i>Local Area Network</i> (LAN) & <i>Wide Area Network</i> (WAN) JUPEM	60,500,000.00	18,886,495.14
02811 Pembangunan Sistem Bahagian Geospasial Pertahanan (BGSP)	69,546,400.00	17,023,407.25
<i>Jumlah Jabatan Ukur dan Pemetaan Malaysia (JUPEM)</i>	1,293,934,300.00	325,975,108.25
<b>BEKALAN AIR</b>		
06400 Rancangan Bekalan Air Negeri Johor	661,300,000.00	60,502,067.39
06500 Rancangan Bekalan Air Negeri Kedah	2,031,675,732.00	140,309,623.80
07400 Rancangan Bekalan Air Negeri Melaka	708,013,836.00	49,597,188.91
20000 Rancangan Bekalan Air Negeri Kelantan	733,700,000.00	268,727.41
21000 Rancangan Bekalan Air Negeri Sembilan	473,321,470.00	14,881,215.30
22000 Rancangan Bekalan Air Negeri Pahang	1,023,045,103.00	31,043,912.11
23000 Rancangan Bekalan Air Negeri Perak	3,000,000.00	194,248.76
25000 Rancangan Bekalan Air Negeri Terengganu	45,000,000.00	-
26000 Rancangan Bekalan Air Negeri Pulau Pinang	1,393,960,000.00	21,953,670.71
27000 Rancangan Bekalan Air Labuan	444,410,159.00	64,479,291.18
28000 Rancangan Bekalan Air Sabah	2,526,602,133.00	226,283,235.62
29000 Rancangan Bekalan Air Sarawak	2,163,518,417.00	73,125,565.21
30000 Penyaluran Air Antara Negeri	3,932,575,000.00	2,238,656.71
31000 Rancangan Bekalan Air Negeri Perlis	146,744,658.00	15,965,830.58
<i>Jumlah Bekalan Air</i>	16,286,866,508.00	700,843,233.69
<b>INSTITUT TANAH DAN UKUR NEGARA (INSTUN)</b>		
03303 Pembinaan Institut Latihan Tanah, Ukur dan Pemetaan Negara (INSTUN)	65,407,704.00	12,570,195.08
<i>Jumlah Institut Tanah dan Ukur Negara (INSTUN)</i>	65,407,704.00	12,570,195.08
<b>INSTITUT PENYELIDIKAN PERHUTANAN MALAYSIA (FRIM)</b>		
08510 Pembangunan Penyelidikan Sumber, Pengurusan dan Hasil	166,833,000.00	78,441,100.00
<i>Jumlah Institut Penyelidikan Perhutanan Malaysia (FRIM)</i>	166,833,000.00	78,441,100.00
<b>JABATAN PERHUTANAN SEMENANJUNG MALAYSIA (JPSM)</b>		
08600 Pengurusan Hutan Secara Berkekalan (JPSM)	376,128,021.00	82,333,589.53
08601 Penanaman Pokok Bakau dan Spesis - spesis yang Sesuai di Pesisiran Pantai (JPSM)	13,000,000.00	10,575,436.25
09200 Pengembangan Maklumat Perhutanan dan IT dan K-Perhutanan (JPSM)	13,000,000.00	12,648,084.55
<i>Jumlah Jabatan Perhutanan Semenanjung Malaysia (JPSM)</i>	402,128,021.00	105,557,110.33
<b>JABATAN PERHUTANAN SARAWAK</b>		
09900 Projek Kemajuan Perusahaan Hutan Sistem Maklumat Bersepadu Perhutanan Sarawak	162,499,189.00	32,620,048.98
10100 Pemuliharaan Hidupan Liar dan Projek Kerjasama Antarabangsa Perhutanan	12,600,000.00	5,650,017.62
<i>Jumlah Jabatan Perhutanan Sarawak</i>	175,099,189.00	38,270,066.60
<b>JABATAN PERHUTANAN SABAH</b>		
10200 Penubuhan Stesen Hutan Sejadi Sabah Pusat Perhutanan Bersepadu Wilayah Kota Kinabalu	18,625,000.00	2,318,209.88
10300 Pembangunan Teknologi Penggunaan Kayu Latihan Pencegahan Kebakaran Hutan	8,255,000.00	5,427,897.57
10400 Perancangan dan Pengurusan Hutan	30,371,917.00	22,306,439.38
10500 Pembangunan Infrastruktur Penyelidikan Perhutanan	5,675,000.00	4,602,031.07
10800 Pembangunan Kawasan Penyelidikan Hutan Paya Gambut Klias Galeri Perhutanan dan Penubuhan <i>Seed Orchard</i> serta Spesis Tempatan	7,724,000.00	2,221,006.82
10801 Program Sokongan dan Pembangunan Penyelidikan Perhutanan	40,071,600.00	7,717,735.03
10803 Program Pembangunan Mampan Sumber Hutan Sabah	85,030,608.00	38,898,931.07
10804 Projek <i>Heart of Borneo</i> (HOB) Negeri Sabah	41,567,000.00	9,308,132.24
<i>Jumlah Jabatan Perhutanan Sabah</i>	237,320,125.00	92,800,383.06
<i>Jumlah Perhutanan Semenanjung, Sarawak dan Sabah</i>	814,547,335.00	236,627,559.99
<b>JABATAN MINERAL DAN GEOSAINS (JMG)</b>		
10900 Mineral Perindustrian Semenanjung Malaysia	109,200,000.00	13,678,712.01
11000 Survei Geologi Marin	10,000,000.00	5,377,752.53
11200 Penyelidikan dan Pembangunan (R&D) Pengusahahasilan dan Pemprosesan Mineral	9,800,000.00	3,100,110.05
11700 Sistem Maklumat Mineral	14,400,000.00	6,153,983.56



(sambungan)

Anggaran Tahun 2024			Perbelanjaan Sebenar 2024			Perbelanjaan Sebenar RMKe-12 Hingga 31.12.2024
Cara Langsung	Pinjaman	Jumlah	Cara Langsung	Pinjaman	Jumlah	
RM	RM	RM	RM	RM	RM	RM
3,967,400	-	3,967,400	3,958,690.70	-	3,958,690.70	3,958,690.70
18,597,500	-	18,597,500	18,596,916.50	-	18,596,916.50	55,776,280.31
47,341,800	-	47,341,800	47,293,929.45	-	47,293,929.45	194,130,559.17
5,815,000	-	5,815,000	5,812,412.68	-	5,812,412.68	25,181,349.87
1,978,200	-	1,978,200	1,978,132.82	-	1,978,132.82	7,621,031.63
39,008,300	-	39,008,300	39,008,222.22	-	39,008,222.22	120,045,598.55
-	-	-	-	-	-	18,886,495.14
23,748,100	-	23,748,100	23,748,003.30	-	23,748,003.30	40,771,410.55
140,456,300	-	140,456,300	140,396,307.67	-	140,396,307.67	466,371,415.92
-	-	-	-	-	-	60,502,067.39
-	-	-	-	-	-	140,309,623.80
-	-	-	-	-	-	49,597,188.91
-	-	-	-	-	-	268,727.41
-	-	-	-	-	-	14,881,215.30
-	-	-	-	-	-	31,043,912.11
-	-	-	-	-	-	194,248.76
-	-	-	-	-	-	-
-	-	-	-	-	-	21,953,670.71
-	-	-	-	-	-	64,479,291.18
-	-	-	-	-	-	226,283,235.62
-	-	-	-	-	-	73,125,565.21
-	-	-	-	-	-	2,238,656.71
-	-	-	-	-	-	15,965,830.58
-	-	-	-	-	-	700,843,233.69
4,711,500	-	4,711,500	4,711,125.22	-	4,711,125.22	17,281,320.30
4,711,500	-	4,711,500	4,711,125.22	-	4,711,125.22	17,281,320.30
26,064,700	-	26,064,700	26,064,700.00	-	26,064,700.00	104,505,800.00
26,064,700	-	26,064,700	26,064,700.00	-	26,064,700.00	104,505,800.00
39,559,119	-	39,559,119	39,423,791.51	-	39,423,791.51	121,757,381.04
1,218,000	-	1,218,000	1,217,277.25	-	1,217,277.25	11,792,713.50
-	-	-	-	-	-	12,648,084.55
40,777,119	-	40,777,119	40,641,068.76	-	40,641,068.76	146,198,179.09
14,219,700	-	14,219,700	14,030,621.02	-	14,030,621.02	46,650,670.00
3,795,000	-	3,795,000	3,756,343.55	-	3,756,343.55	9,406,361.17
18,014,700	-	18,014,700	17,786,964.57	-	17,786,964.57	56,057,031.17
2,589,700	-	2,589,700	2,589,510.81	-	2,589,510.81	4,907,720.69
1,150,000	-	1,150,000	1,147,004.79	-	1,147,004.79	6,574,902.36
992,300	-	992,300	992,260.56	-	992,260.56	23,298,699.94
1,072,944	-	1,072,944	1,072,941.82	-	1,072,941.82	5,674,972.89
1,095,500	-	1,095,500	1,014,116.68	-	1,014,116.68	3,235,123.50
5,897,500	-	5,897,500	5,882,258.25	-	5,882,258.25	13,599,993.28
7,085,156	-	7,085,156	7,084,507.06	-	7,084,507.06	45,983,438.13
1,642,200	-	1,642,200	1,640,567.78	-	1,640,567.78	10,948,700.02
21,525,300	-	21,525,300	21,423,167.75	-	21,423,167.75	114,223,550.81
80,317,119	-	80,317,119	79,851,201.08	-	79,851,201.08	316,478,761.07
8,390,400	-	8,390,400	8,306,507.55	-	8,306,507.55	21,985,219.56
3,100,000	-	3,100,000	3,099,121.35	-	3,099,121.35	8,476,873.88
1,345,300	-	1,345,300	1,340,539.05	-	1,340,539.05	4,440,649.10
3,479,200	-	3,479,200	3,426,699.63	-	3,426,699.63	9,580,683.19

(disambung.)

## Penyata Perbelanjaan Pembangunan bagi tahun berakhir 31 Disember 2024

Maksud Perbelanjaan	Kos Keseluruhan	Perbelanjaan Sebenar RMKe-12 Hingga 31.12.2023
	RM	RM
<b>P.23 KEMENTERIAN SUMBER ASLI DAN KELESTARIAN ALAM (SAMB.)</b>		
<b>JABATAN MINERAL DAN GEOSAINS (JMG)</b>		
11800 Kajian Geobencana Negara	315,144,000.00	788,631.53
11900 Kajian Sumber Air Tanah Negara	119,153,500.00	22,708,954.80
12100 Pembinaan Pejabat Negeri Jabatan Mineral dan Geosains	59,943,000.00	11,253,590.76
12300 Pemulihan Tanah Bekas Lombong dan Kuari	6,570,000.00	4,065,826.73
12500 Pemetaan Geologi Negara	65,046,000.00	13,442,451.38
12600 Peningkatan Taraf dan Kemudahan Makmal Jabatan Mineral dan Geosains	32,551,800.00	14,510,260.01
<i>Jumlah Jabatan Mineral dan Geosains (JMG)</i>	<b>741,808,300.00</b>	<b>95,080,273.36</b>
<b>JABATAN PENGAIRAN DAN SALIRAN (JPS)</b>		
13200 Peningkatan Inovasi dan Kemajuan Teknologi	64,820,000.00	1,752,001.80
13400 Pembangunan Sumber Air Negara	94,500,000.00	8,779,185.28
13500 Pemulihan Empangan	424,500,000.00	44,227,782.89
13600 Jentera-jentera dan Kelengkapan	73,900,000.00	38,520.75
13900 Rancangan Kawalan dan Isyarat Bahaya Banjir	721,700,000.00	65,237,700.21
14100 Bangunan dan Pejabat JPS	3,000,000.00	5,986.61
14200 Pemulihan Struktur	8,000,000.00	237,290.00
14500 Menaik Taraf Infrastruktur dan Saliran Bandar, Tebatan Banjir	511,710,000.00	121,801,003.17
14600 Kajian Pra-Kemungkinan	15,000,000.00	2,000,000.00
15000 Kerja-kerja Kecil JPS, Pelbagai Negeri	616,552,100.00	166,542,691.30
15100 Mencegah Hakisan Pantai	829,000,000.00	54,304,694.68
15200 Memperbaiki, Mengindah, Membersih dan Merawat Air Sungai-sungai dan Infrastruktur MASMA	1,296,238,000.00	112,398,496.10
15300 Mengorek Kualiti-kualiti Sungai	2,084,625,000.00	213,829,716.25
15400 Rancangan Pengurusan Sungai Saliran Mesra Alam	1,036,367,066.00	28,342,204.93
16700 Rancangan Tebatan Banjir (RTB) dan Saliran Bandar	11,523,090,725.00	559,388,586.74
16800 Projek Tebatan Banjir Berkeutamaan Tinggi	233,709,000.00	-
16900 Penyelidikan dan Pembangunan	102,616,000.00	6,331,287.54
<i>Jumlah Jabatan Pengairan dan Saliran (JPS)</i>	<b>19,639,327,891.00</b>	<b>1,385,217,148.25</b>
00117 Projek Teknologi Hijau	12,550,000.00	3,166,300.00
00200 Penyelenggaraan dan Pembaikan JKPTG	6,000,000.00	-
00701 Pejabat Stesen dan Rumah Kakitangan	28,113,900.00	2,031,871.91
00702 Alat-alat Kelengkapan	219,913,634.00	19,264,822.50
02303 Rekabentuk Piawai Pejabat	51,520,000.00	-
03302 Kemudahan Pengurusan Kementerian (BTM)	201,859,500.00	68,016,056.32
03304 Infrastruktur Data Geospasial Negara (MaCGDI)	32,147,600.00	2,761,516.00
03400 (PPP/PFI)	394,682,500.00	96,234,275.65
07100 PERHILITAN	521,421,863.00	111,645,153.24
07200 Pengawalseliaan Alam Sekitar	986,888,322.00	75,793,426.47
07300 Bahagian Konservasi dan Pemuliharaan Alam Sekitar (KAS)	20,958,000.00	2,168,244.33
17200 Bahagian Pengurusan Biodiversiti dan Perhutanan	69,015,000.00	11,278,623.50
17300 Bahagian Mineral dan Geosains	1,350,000.00	1,054,517.07
07301 Pembangunan Dasar-dasar Berkaitan Perubahan Iklim dan Obligasi Pelaporan di bawah UNFCCC	4,980,000.00	190,943.38
13700 Tanggungan-tanggungan untuk Pengambilan Tanah	133,500,000.00	97,592.20
17000 NAHRIM	53,534,000.00	12,310,085.37
17500 Pasukan Teras Biokeselamatan (PTB)	7,500,000.00	2,878,857.92
33000 Menaik Taraf dan Membaiki Empangan Berisiko Tinggi	63,800,000.00	-
40000 Program Kecekapan Tenaga dan Tenaga Diperbaharui	86,734,000.00	24,411,399.00
41000 Bekalan Elektrik Sabah (BES)	2,147,174,304.00	676,807,967.70
80000 Projek Pembetulan Negara	12,009,543,557.00	478,595,238.45
95000 NRW Nasional	1,907,271,118.00	441,766,695.57
96000 Bahagian Bekalan Air	18,000,000.00	1,009,807.46
<b>JUMLAH KEMENTERIAN SUMBER ASLI DAN KELESTARIAN ALAM</b>	<b>58,043,573,623.00</b>	<b>4,903,151,620.95</b>
<b>P.24 KEMENTERIAN PELABURAN, PERDAGANGAN DAN INDUSTRI</b>		
00102 Pembangunan Sumber Manusia	25,000,000.00	10,000,000.00
00200 Skim Pinjaman Mudah Digital dan Teknologi	180,000,000.00	46,500,000.00
00202 Skim Pinjaman Mudah Automasi dan Pmodenan	910,000,000.00	170,000,000.00
00299 Bahagian Pembangunan Sektor Perkhidmatan (SSDD)	100,000,000.00	52,000,000.00
00402 Kajian-kajian Perindustrian	16,300,000.00	4,092,052.73
05000 Ekspo Antarabangsa	124,294,000.00	-
50000 Dasar Nasional Industri 4.0	150,000,000.00	112,522,383.92
95000 Program Pembangunan Industri Sektor Pembuatan	225,350,000.00	7,000,000.00
96000 (PPP/PFI)	302,800,000.00	181,390,031.28
99000 Aeroangkasa	1,100,000,000.00	112,509,432.93
<i>Jumlah Kementerian Pelaburan, Perdagangan dan Industri</i>	<b>3,133,744,000.00</b>	<b>696,013,900.86</b>

(sambungan)

Anggaran Tahun 2024			Perbelanjaan Sebenar 2024			Perbelanjaan Sebenar RMKe-12 Hingga 31.12.2024
Cara Langsung	Pinjaman	Jumlah	Cara Langsung	Pinjaman	Jumlah	
RM	RM	RM	RM	RM	RM	RM
3,406,900	-	3,406,900	3,405,490.00	-	3,405,490.00	4,194,121.53
4,698,720	-	4,698,720	4,538,130.88	-	4,538,130.88	27,247,085.68
12,237,900	-	12,237,900	12,237,778.70	-	12,237,778.70	23,491,369.46
636,000	-	636,000	632,021.55	-	632,021.55	4,697,848.28
4,380,675	-	4,380,675	4,367,663.81	-	4,367,663.81	17,810,115.19
9,247,705	-	9,247,705	9,247,248.05	-	9,247,248.05	23,757,508.06
50,922,800	-	50,922,800	50,601,200.57	-	50,601,200.57	145,681,473.93
-	-	-	-	-	-	1,752,001.80
-	-	-	-	-	-	8,779,185.28
-	-	-	-	-	-	44,227,782.89
-	-	-	-	-	-	38,520.75
-	-	-	-	-	-	65,237,700.21
-	-	-	-	-	-	5,986.61
-	-	-	-	-	-	237,290.00
-	-	-	-	-	-	121,801,003.17
-	-	-	-	-	-	2,000,000.00
-	-	-	-	-	-	166,542,691.30
-	-	-	-	-	-	54,304,694.68
-	-	-	-	-	-	112,398,496.10
-	-	-	-	-	-	213,829,716.25
-	-	-	-	-	-	28,342,204.93
-	-	-	-	-	-	559,388,586.74
178,972	-	178,972	177,961.28	-	177,961.28	177,961.28
-	-	-	-	-	-	6,331,287.54
178,972	-	178,972	177,961.28	-	177,961.28	1,385,395,109.53
3,870,000	-	3,870,000	3,870,000.00	-	3,870,000.00	7,036,300.00
630,000	-	630,000	630,000.00	-	630,000.00	630,000.00
536,200	-	536,200	536,199.99	-	536,199.99	2,568,071.90
53,455,528	-	53,455,528	53,400,830.23	-	53,400,830.23	72,665,652.73
425,301	-	425,301	415,528.34	-	415,528.34	415,528.34
1,626,430	-	1,626,430	1,626,390.03	-	1,626,390.03	69,642,446.35
4,754,860	-	4,754,860	4,754,859.68	-	4,754,859.68	7,516,375.68
111,904,200	-	111,904,200	111,890,807.17	-	111,890,807.17	208,125,082.82
71,599,800	-	71,599,800	71,457,152.38	-	71,457,152.38	183,102,305.62
90,257,900	-	90,257,900	89,668,622.87	-	89,668,622.87	165,462,049.34
2,499,300	-	2,499,300	2,493,555.81	-	2,493,555.81	4,661,800.14
4,026,000	-	4,026,000	3,995,709.41	-	3,995,709.41	15,274,332.91
62,000	-	62,000	61,849.50	-	61,849.50	1,116,366.57
819,810	-	819,810	819,759.18	-	819,759.18	1,010,702.56
-	-	-	-	-	-	97,592.20
-	-	-	-	-	-	12,310,085.37
793,000	-	793,000	792,363.10	-	792,363.10	3,671,221.02
-	-	-	-	-	-	-
-	-	-	-	-	-	24,411,399.00
-	-	-	-	-	-	676,807,967.70
-	-	-	-	-	-	478,595,238.45
-	-	-	-	-	-	441,766,695.57
-	-	-	-	-	-	1,009,807.46
654,493,210	-	654,493,210	652,797,587.51	-	652,797,587.51	5,555,949,208.46
5,260,000	-	5,260,000	5,260,000.00	-	5,260,000.00	15,260,000.00
10,500,000	-	10,500,000	10,500,000.00	-	10,500,000.00	57,000,000.00
10,000,000	-	10,000,000	10,000,000.00	-	10,000,000.00	180,000,000.00
15,000,000	-	15,000,000	15,000,000.00	-	15,000,000.00	67,000,000.00
950,000	-	950,000	939,083.06	-	939,083.06	5,031,135.79
116,762,600	-	116,762,600	116,762,552.68	-	116,762,552.68	116,762,552.68
9,880,200	-	9,880,200	9,880,140.25	-	9,880,140.25	122,402,524.17
-	-	-	-	-	-	7,000,000.00
60,682,000	-	60,682,000	60,681,938.66	-	60,681,938.66	242,071,969.94
53,000,000	-	53,000,000	53,000,000.00	-	53,000,000.00	165,509,432.93
282,034,800	-	282,034,800	282,023,714.65	-	282,023,714.65	978,037,615.51

(disambung)

## Penyata Perbelanjaan Pembangunan bagi tahun berakhir 31 Disember 2024

Maksud Perbelanjaan	Kos Keseluruhan	Perbelanjaan Sebenar RMKe-12 Hingga 31.12.2023
	<i>RM</i>	<i>RM</i>
<b>P.24 KEMENTERIAN PELABURAN, PERDAGANGAN DAN INDUSTRI (SAMB.)</b>		
<b>LEMBAGA PEMBANGUNAN PELABURAN MALAYSIA (MIDA)</b>		
00520 Dana Pelaburan Strategik	2,045,000,000.00	415,000,000.00
00525 Dana Projek Berimpak Tinggi	2,029,602,500.00	650,943,374.00
00530 Menaik Taraf dan Memperbaiki Infrastruktur Asas Kawasan Perindustrian Sedia Ada	398,000,000.00	40,616,600.00
00535 E-MIDA Enterprise Transformation System (E-TRANS)	20,000,000.00	9,375,000.00
00601 Dana Pembangunan & Pembiayaan PKS	3,000,000.00	-
<i>Jumlah Lembaga Pembangunan Pelaburan Malaysia (MIDA)</i>	<b>4,495,602,500.00</b>	<b>1,115,934,974.00</b>
<b>PERBADANAN PRODUKTIVITI MALAYSIA (MPC)</b>		
00404 Program Daya Saing Negara	54,000,000.00	12,550,000.00
00406 Merangka Pelan Induk Produktiviti Nasional	47,000,000.00	8,500,000.00
00407 Amalan Baik Peraturan (GRP)	30,000,000.00	10,000,000.00
<i>Jumlah Perbadanan Produktiviti Malaysia (MPC)</i>	<b>131,000,000.00</b>	<b>31,050,000.00</b>
<b>PERBADANAN PEMBANGUNAN PERDAGANGAN LUAR MALAYSIA (MATRADE)</b>		
00204 Tabung Promosi Eksport Perkhidmatan	550,000,000.00	49,700,000.00
00206 Penyertaan Tahunan Dalam Acara Perdagangan Antarabangsa Terpilih	100,000,000.00	23,000,000.00
00207 Pembangunan Syarikat Peringkat Pertengahan (PPSPP)	66,000,000.00	12,000,000.00
00512 Digital MATRADE	-	-
00513 E-Trade	19,000,000.00	5,000,000.00
<i>Jumlah Perbadanan Pembangunan Perdagangan Luar Malaysia (MATRADE)</i>	<b>735,000,000.00</b>	<b>89,700,000.00</b>
00100 SIRIM Bhd.	322,957,100.00	68,047,496.25
00201 Program Pembangunan Industri Automotif	141,314,639.00	19,125,000.00
00298 InvestKL Malaysia	5,000,000.00	3,000,000.00
00505 Program Pembangunan Kemahiran	12,000,000.00	4,655,000.00
00531 Taman Teknologi Sarawak	223,615,135.00	40,387,536.58
00532 Taman Teknologi Sabah	135,640,000.00	17,639,186.78
01400 Jabatan Standard Malaysia (DSM)	33,000,000.00	8,835,345.11
19599 Halal Industry Development Corporation (HDC)	35,000,000.00	11,810,000.00
06000 Pelan Induk Perindustrian Baharu 2030 (NIMP 2030)	8,200,000,000.00	-
94000 Collaborative Research in Engineering, Science and Technology (CREST) R&D Programme	50,000,000.00	9,000,000.00
<b>JUMLAH KEMENTERIAN PELABURAN, PERDAGANGAN DAN INDUSTRI</b>	<b>17,653,873,374.00</b>	<b>2,115,198,439.58</b>
<b>P.25 KEMENTERIAN PERDAGANGAN DALAM NEGERI DAN KOS SARA HIDUP</b>		
00001 Sektor Hal Ehwal Kos Sara Hidup dan Penyelidikan	2,000,000.00	-
00211 Kawalan Barang dan Subsidi	5,500,000.00	4,811,993.05
00600 Pembangunan Infrastruktur Asas	276,734,000.00	100,409,813.90
00610 (PPP/PFI)	211,494,000.00	39,904,562.88
00800 Kajian-kajian Perdagangan dan Kepenggunaan	3,000,000.00	-
00900 Penyelidikan dan Dasar Kepenggunaan	2,000,000.00	736,952.98
01200 Peningkatan Teknologi Maklumat dan Komunikasi	42,100,000.00	5,703,730.02
01400 Implementasi Undang-undang Persaingan	2,200,000.00	-
04004 Pembangunan Keusahawanan: Pembangunan Francais	21,300,000.00	7,588,260.24
13006 Perbadanan Harta Intelek Malaysia (MyIPO) - Pembangunan	4,000,000.00	3,000,000.00
<b>JUMLAH KEMENTERIAN PERDAGANGAN DALAM NEGERI DAN KOS SARA HIDUP</b>	<b>570,328,000.00</b>	<b>162,155,313.07</b>
<b>P.26 KEMENTERIAN PEMBANGUNAN USAHAWAN DAN KOPERASI</b>		
10200 Peningkatan Teknologi Maklumat dan Komunikasi	43,963,000.00	4,098,057.28
19530 Program Peningkatan dan Pembangunan PKS	105,000,000.00	43,342,956.00
19534 Pembangunan Industri Halal dan Vendor	90,000,000.00	16,019,825.89
19535 Pembangunan Sistem dan Infrastruktur ICT	10,000,000.00	6,170,278.00
19900 Pembangunan Vendor	106,000,000.00	36,060,260.35
90000 Skim Latihan Siswazah	30,000,000.00	12,600,000.00
97000 (PPP/PFI)	56,152,000.00	33,691,071.96
<i>Jumlah Kementerian Pembangunan Usahawan dan Koperasi</i>	<b>441,115,000.00</b>	<b>151,982,449.48</b>
<b>PERBADANAN PERUSAHAAN KECIL DAN SEDERHANA MALAYSIA (SME CORP. MALAYSIA)</b>		
00514 Program Pembangunan Pengeksport Bumiputera	190,000,000.00	10,300,000.00
00601 Dana Pembangunan dan Pembiayaan PKS	468,000,000.00	147,000,000.00
00603 Program Keusahawanan	120,750,000.00	19,000,000.00
00606 Pembangunan Perusahaan Mikro	30,000,000.00	17,400,000.00
00607 Pelan Induk PKS	95,000,000.00	23,000,000.00
00608 Pemantauan dan Penilaian Pembangunan PKS	43,000,000.00	13,000,000.00
<i>Jumlah Perbadanan Perusahaan Kecil dan Sederhana Malaysia (SME Corp. Malaysia)</i>	<b>946,750,000.00</b>	<b>229,700,000.00</b>

(sambungan)

Anggaran Tahun 2024			Perbelanjaan Sebenar 2024			Perbelanjaan Sebenar RMKe-12 Hingga 31.12.2024
Cara Langsung	Pinjaman	Jumlah	Cara Langsung	Pinjaman	Jumlah	
RM	RM	RM	RM	RM	RM	RM
407,500,000	-	407,500,000	407,500,000.00	-	407,500,000.00	822,500,000.00
132,100,000	-	132,100,000	132,100,000.00	-	132,100,000.00	783,043,374.00
16,000,000	-	16,000,000	16,000,000.00	-	16,000,000.00	56,616,600.00
8,000,000	-	8,000,000	8,000,000.00	-	8,000,000.00	17,375,000.00
-	-	-	-	-	-	-
563,600,000	-	563,600,000	563,600,000.00	-	563,600,000.00	1,679,534,974.00
6,500,000	-	6,500,000	6,500,000.00	-	6,500,000.00	19,050,000.00
3,540,000	-	3,540,000	3,540,000.00	-	3,540,000.00	12,040,000.00
5,000,000	-	5,000,000	5,000,000.00	-	5,000,000.00	15,000,000.00
15,040,000	-	15,040,000	15,040,000.00	-	15,040,000.00	46,090,000.00
33,000,000	-	33,000,000	33,000,000.00	-	33,000,000.00	82,700,000.00
14,500,000	-	14,500,000	14,500,000.00	-	14,500,000.00	37,500,000.00
4,000,000	-	4,000,000	4,000,000.00	-	4,000,000.00	16,000,000.00
-	-	-	-	-	-	-
4,000,000	-	4,000,000	4,000,000.00	-	4,000,000.00	9,000,000.00
55,500,000	-	55,500,000	55,500,000.00	-	55,500,000.00	145,200,000.00
46,215,600	-	46,215,600	46,215,600.00	-	46,215,600.00	114,263,096.25
15,500,000	-	15,500,000	15,500,000.00	-	15,500,000.00	34,625,000.00
1,000,000	-	1,000,000	1,000,000.00	-	1,000,000.00	4,000,000.00
2,250,000	-	2,250,000	2,250,000.00	-	2,250,000.00	6,905,000.00
-	-	-	-	-	-	40,387,536.58
825,500	-	825,500	825,396.44	-	825,396.44	18,464,583.22
4,130,600	-	4,130,600	4,118,790.84	-	4,118,790.84	12,954,135.95
6,300,000	-	6,300,000	6,300,000.00	-	6,300,000.00	18,110,000.00
23,175,000	-	23,175,000	23,175,000.00	-	23,175,000.00	23,175,000.00
-	-	-	-	-	-	9,000,000.00
1,015,571,500	-	1,015,571,500	1,015,548,501.93	-	1,015,548,501.93	3,130,746,941.51
1,780,000	-	1,780,000	1,735,214.38	-	1,735,214.38	1,735,214.38
-	-	-	-	-	-	4,811,993.05
4,740,000	-	4,740,000	4,687,799.58	-	4,687,799.58	105,097,613.48
39,905,000	-	39,905,000	39,904,562.88	-	39,904,562.88	79,809,125.76
405,000	-	405,000	403,611.01	-	403,611.01	403,611.01
-	-	-	-	-	-	736,952.98
16,581,000	-	16,581,000	16,537,363.98	-	16,537,363.98	22,241,094.00
1,100,000	-	1,100,000	1,100,000.00	-	1,100,000.00	1,100,000.00
-	-	-	-	-	-	7,588,260.24
500,000	-	500,000	500,000.00	-	500,000.00	3,500,000.00
65,011,000	-	65,011,000	64,868,551.83	-	64,868,551.83	227,023,864.90
586,100	-	586,100	586,048.00	-	586,048.00	4,684,105.28
1,200,000	-	1,200,000	1,200,000.00	-	1,200,000.00	44,542,956.00
13,000,000	-	13,000,000	13,000,000.00	-	13,000,000.00	29,019,825.89
1,106,600	-	1,106,600	1,104,780.00	-	1,104,780.00	7,275,058.00
15,000,000	-	15,000,000	15,000,000.00	-	15,000,000.00	51,060,260.35
6,800,000	-	6,800,000	6,759,832.58	-	6,759,832.58	19,359,832.58
11,230,400	-	11,230,400	11,230,357.32	-	11,230,357.32	44,921,429.28
48,923,100	-	48,923,100	48,881,017.90	-	48,881,017.90	200,863,467.38
-	-	-	-	-	-	10,300,000.00
63,150,000	-	63,150,000	63,150,000.00	-	63,150,000.00	210,150,000.00
12,000,000	-	12,000,000	12,000,000.00	-	12,000,000.00	31,000,000.00
6,300,000	-	6,300,000	6,300,000.00	-	6,300,000.00	23,700,000.00
7,450,000	-	7,450,000	7,450,000.00	-	7,450,000.00	30,450,000.00
3,050,000	-	3,050,000	3,050,000.00	-	3,050,000.00	16,050,000.00
91,950,000	-	91,950,000	91,950,000.00	-	91,950,000.00	321,650,000.00

(disambung..)

## Penyata Perbelanjaan Pembangunan bagi tahun berakhir 31 Disember 2024

Maksud Perbelanjaan	Kos Keseluruhan	Perbelanjaan Sebenar RMKe-12 Hingga 31.12.2023
	RM	RM
<b>P.26 KEMENTERIAN PEMBANGUNAN USAHAWAN DAN KOPERASI (SAMB.)</b>		
<b>SURUHANJAYA KOPERASI MALAYSIA (SKM)</b>		
10300 SME Bank	210,000,000.00	13,500,000.00
13001 Suruhanjaya Koperasi Malaysia : Pembangunan Perniagaan	42,500,000.00	17,500,000.00
14000 Institut Koperasi Malaysia (IKMa)	4,000,000.00	-
19999 Pelan Pemulihan Usahawan dan Koperasi Covid-19	25,570,000.00	11,045,000.00
<i>Jumlah Suruhanjaya Koperasi Malaysia (SKM)</i>	<b>282,070,000.00</b>	<b>42,045,000.00</b>
04004 Pembangunan Keusahawanan: Pembangunan Francais	20,000,000.00	-
30000 Tabung Ekonomi Kumpulan Usaha Niaga (TEKUN)	2,250,000,000.00	760,000,000.00
40000 UDA Holdings Berhad	1,000,000.00	-
50000 Perbadanan Nasional Berhad (PERNAS)	12,000,000.00	-
96000 Institut Keusahawanan Negara (INSKEN)	80,000,000.00	24,500,000.00
<b>JUMLAH KEMENTERIAN PEMBANGUNAN USAHAWAN DAN KOPERASI</b>	<b>4,032,935,000.00</b>	<b>1,208,227,449.48</b>
<b>P.27 KEMENTERIAN KERJA RAYA</b>		
<b>JALAN RAYA DAN JAMBATAN SEMENANJUNG</b>		
00700 Pembinaan Lain-lain Jalan Persekutuan dan Jambatan	1,139,281,304.00	11,460,546.84
02800 Memperbaiki, Mengganti dan Menaikkan Taraf Jalan dan Jambatan	1,517,525,330.00	329,883,805.74
12401 Meminda dan Membaharui Bangunan Kerajaan Persekutuan Semenanjung	15,614,000.00	3,079,517.54
*20000 Membina Persimpangan Bertingkat dan Jejambat	178,882,226.00	-
21000 Membina Persimpangan Bertingkat	645,988,364.00	8,421,134.55
30000 Projek Menggantikan Jambatan Rosak/Sempit	45,811.00	45,810.55
31000 Pembinaan Jalan dan Jambatan	3,004,595,261.00	473,878,624.97
41000 Kajian Kemungkinan Jalan	15,000,000.00	5,621,753.62
51000 Pelbagai Pembinaan	787,787,288.00	75,745,687.55
60000 Naik Taraf Jalan Raya dan Laluan	4,431,059,388.00	759,293,883.51
61000 Naik Taraf Jalan-jalan	20,277,384,039.00	2,692,709,777.46
71000 Memperelok dan Membaik Pulih Jalan	392,500,000.00	89,586,977.41
80000 Membina Jalan-jalan Baru	960,751,049.00	129,848,022.65
81000 Membina Jalan-jalan Baru (Projek Baru)	11,768,387,566.00	1,666,107,108.39
*89000 Pengambilan Balik Tanah	346,133,820.00	130,574,546.41
90000 Lain-lain Pembinaan	5,625,412,060.00	3,412,514,415.27
<i>Jumlah Jalan Raya dan Jambatan Semenanjung</i>	<b>51,106,347,506.00</b>	<b>9,788,771,612.46</b>
<b>JALAN RAYA DAN JAMBATAN SABAH</b>		
05100 Jalan-jalan Besar di Sabah	380,000,000.00	41,290,544.31
08230 Pembinaan Jambatan	156,237,000.00	45,016,912.99
08250 Kajian Perlindungan/Pembaikan Cerun-cerun	316,273,900.00	69,349,559.67
08260 Naik Taraf dan Memulihkan Jalan	746,741,100.00	144,461,312.13
08270 Memulihkan Jalan	14,971,082.00	2,731,429.12
08280 Pembinaan Jalan-jalan	7,030,076,240.00	42,439,748.47
08600 Naik Taraf Jalan Raya	726,984,041.00	14,196,060.48
<i>Jumlah Jalan Raya dan Jambatan Sabah</i>	<b>9,371,283,363.00</b>	<b>359,485,567.17</b>
<b>JALAN RAYA DAN JAMBATAN SARAWAK</b>		
09230 Jambatan-jambatan	230,000,000.00	-
*09260 Menaik Taraf Jalan-jalan (II)	991,572,114.00	20,902,932.47
09280 Membina Jalan-jalan	3,325,787,161.00	413,644,546.85
<i>Jumlah Jalan Raya dan Jambatan Sarawak</i>	<b>4,547,359,275.00</b>	<b>434,547,479.32</b>
<i>Jumlah Jalan Raya dan Jambatan Semenanjung, Sabah dan Sarawak</i>	<b>65,024,990,144.00</b>	<b>10,582,804,658.95</b>
10000 (PPP/PFI)	6,407,283,300.00	1,517,053,762.65
12201 Pejabat Baru Kerajaan Persekutuan (di Luar Kuala Lumpur)	12,807,000.00	90,019.00
18610 Komputer Kementerian Kerja Raya	22,500,000.00	14,167,404.00
18640 Projek ICT Jabatan Kerja Raya	168,013,155.00	44,941,624.48
19000 Penyelidikan dan Pembangunan Kejuruteraan	696,837,200.00	74,350,160.91
19180 Labuan, Pembinaan Jalan	30,700,000.00	957,278.76
82000 Lebuhraya Pan Borneo	16,337,000,000.00	4,488,303,662.62
<b>JUMLAH KEMENTERIAN KERJA RAYA</b>	<b>88,700,130,799.00</b>	<b>16,722,668,571.37</b>
<b>P.28 KEMENTERIAN PENGANGKUTAN</b>		
<b>PROJEK PENGANGKUTAN LAUT</b>		
00700 Membaik Pulih dan Mengukuhkan Jambatan	7,000,000.00	-
03600 Kerja-kerja Pengerukan Kuala-kuala Sungai Kecil di Pelabuhan-pelabuhan di Semenanjung Malaysia	164,369,000.00	71,830,213.98
03601 Kajian Hidrologi dan Pemendapan di Kuala-kuala Sungai/Pelabuhan Kecil di Malaysia	2,000,000.00	1,299,959.25

Nota: \*P.27 - Butiran 20000 dan 89000 - Peruntukan sebanyak RM10 untuk setiap butiran akan dibentangkan dalam Sesi Parlimen 2025 telah dimasukkan kira sebagai pendahuluan

\*P.27 - Butiran 09260 - Peruntukan sebanyak RM10 akan dibentangkan dalam Sesi Parlimen 2025 telah dimasukkan kira sebagai pendahuluan

(sambungan)

Anggaran Tahun 2024			Perbelanjaan Sebenar 2024			Perbelanjaan Sebenar RMKe-12 Hingga 31.12.2024
Cara Langsung	Pinjaman	Jumlah	Cara Langsung	Pinjaman	Jumlah	
RM	RM	RM	RM	RM	RM	RM
3,000,000	-	3,000,000	3,000,000.00	-	3,000,000.00	16,500,000.00
11,750,000	-	11,750,000	11,750,000.00	-	11,750,000.00	29,250,000.00
2,000,000	-	2,000,000	2,000,000.00	-	2,000,000.00	2,000,000.00
-	-	-	-	-	-	11,045,000.00
16,750,000	-	16,750,000	16,750,000.00	-	16,750,000.00	58,795,000.00
4,000,000	-	4,000,000	4,000,000.00	-	4,000,000.00	4,000,000.00
330,000,000	-	330,000,000	330,000,000.00	-	330,000,000.00	1,090,000,000.00
500,000	-	500,000	500,000.00	-	500,000.00	500,000.00
5,550,000	-	5,550,000	5,550,000.00	-	5,550,000.00	5,550,000.00
11,000,000	-	11,000,000	11,000,000.00	-	11,000,000.00	35,500,000.00
508,673,100	-	508,673,100	508,631,017.90	-	508,631,017.90	1,716,858,467.38
-	-	-	-	-	-	11,460,546.84
256,710,000	-	256,710,000	251,154,698.39	-	251,154,698.39	581,038,504.13
2,300,000	-	2,300,000	2,178,300.00	-	2,178,300.00	5,257,817.54
178,315	-	178,315	178,305.00	-	178,305.00	178,305.00
2,000	-	2,000	-	-	-	8,421,134.55
-	-	-	-	-	-	45,810.55
109,200,000	-	109,200,000	101,147,123.65	-	101,147,123.65	575,025,748.62
1,660,000	-	1,660,000	1,427,850.67	-	1,427,850.67	7,049,604.29
84,850,000	-	84,850,000	83,229,328.22	-	83,229,328.22	158,975,015.77
113,603,000	-	113,603,000	109,223,018.83	-	109,223,018.83	868,516,902.34
1,605,503,000	-	1,605,503,000	1,593,689,669.17	-	1,593,689,669.17	4,286,399,446.63
10,002,000	-	10,002,000	8,143,892.96	-	8,143,892.96	97,730,870.37
16,700,000	-	16,700,000	15,626,188.84	-	15,626,188.84	145,474,211.49
647,005,000	-	647,005,000	632,964,588.78	-	632,964,588.78	2,299,071,697.17
14,500,010	-	14,500,010	9,787,472.49	-	9,787,472.49	140,362,018.90
419,994,000	-	419,994,000	417,154,248.01	-	417,154,248.01	3,829,668,663.28
3,282,207,325	-	3,282,207,325	3,225,904,685.01	-	3,225,904,685.01	13,014,676,297.47
3,000,000	-	3,000,000	540,770.00	-	540,770.00	41,831,314.31
13,100,000	-	13,100,000	11,980,277.14	-	11,980,277.14	56,997,190.13
1,370,000	-	1,370,000	889,478.62	-	889,478.62	70,239,038.29
50,000,000	-	50,000,000	47,451,730.25	-	47,451,730.25	191,913,042.38
-	-	-	-	-	-	2,731,429.12
213,495,900	-	213,495,900	207,634,930.09	-	207,634,930.09	250,074,678.56
100,000	-	100,000	-	-	-	14,196,060.48
281,065,900	-	281,065,900	268,497,186.10	-	268,497,186.10	627,982,753.27
-	-	-	-	-	-	-
16,900,010	-	16,900,010	16,870,060.75	-	16,870,060.75	37,772,993.22
586,000,000	-	586,000,000	544,369,442.36	-	544,369,442.36	958,013,989.21
602,900,010	-	602,900,010	561,239,503.11	-	561,239,503.11	995,786,982.43
4,166,173,235	-	4,166,173,235	4,055,641,374.22	-	4,055,641,374.22	14,638,446,033.17
2,664,968,300	-	2,664,968,300	2,658,897,552.77	-	2,658,897,552.77	4,175,951,315.42
2,118,700	-	2,118,700	1,383,833.30	-	1,383,833.30	1,473,852.30
640,000	-	640,000	561,081.60	-	561,081.60	14,728,485.60
2,045,000	-	2,045,000	1,517,290.50	-	1,517,290.50	46,458,914.98
872,695	-	872,695	320,423.26	-	320,423.26	74,670,584.17
-	-	-	-	-	-	957,278.76
1,500,000,000	-	1,500,000,000	1,499,082,197.64	-	1,499,082,197.64	5,987,385,860.26
8,336,817,930	-	8,336,817,930	8,217,403,753.29	-	8,217,403,753.29	24,940,072,324.66
-	-	-	-	-	-	-
20,478,317	-	20,478,317	20,478,307.16	-	20,478,307.16	92,308,521.14
-	-	-	-	-	-	1,299,959.25

(disambung...)

## Penyata Perbelanjaan Pembangunan bagi tahun berakhir 31 Disember 2024

Maksud Perbelanjaan	Kos Keseluruhan	Perbelanjaan Sebenar RMKe-12 Hingga 31.12.2023
	RM	RM
<b>P.28 KEMENTERIAN PENGANGKUTAN (SAMB.)</b>		
<b>PROJEK PENGANGKUTAN LAUT</b>		
03603 Kerja-kerja Pengerukan Kuala-kuala Sungai di Sabah dan Sarawak	442,225,000.00	11,311,013.11
06000 Pembaikan dan Pembinaan Jeti Jabatan Laut Semenanjung	326,015,289.00	17,082,479.89
07000 Pembaikan/Pembinaan Kompleks Pejabat/Sistem Peralatan Jabatan Laut	146,600,000.00	5,347,021.72
08000 Pembinaan/Pembelian/Pembaikan Jeti/Kuarters dan Pejabat Jabatan Laut Sarawak	38,109,000.00	135,846.00
<i>Jumlah Projek Pengangkutan Laut</i>	1,126,318,289.00	107,006,533.95
<b>PROJEK PENGANGKUTAN JALAN</b>		
12100 Pejabat/Bangunan Baru, Peralatan dan Pengkomputeran JPJ	637,958,699.00	210,987,949.59
<i>Jumlah Projek Pengangkutan Jalan</i>	637,958,699.00	210,987,949.59
<b>PROJEK REL/KERETAPI</b>		
00200 Kajian Semula Landasan Bypass Serendah	43,519,679.00	3,515,728.54
00206 Bayaran Balik Untuk Projek Berasaskan Rel	1,358,561,300.00	1,100,000,000.00
00300 Bayaran Pampasan dan Premium Tanah di bawah Kementerian Pengangkutan	516,470,620.00	309,702,077.51
00800 Projek Membaik Pulih dan Mengukuhkan Landasan Keretapi Pantai Timur	1,266,419,232.00	32,082,679.63
00900 Meningkatkan Keupayaan KTMB	34,054,339,316.00	3,880,857,977.95
01400 Projek Pembaikan Keretapi Negeri Sabah	99,657,762.00	26,695,379.59
01600 Pembelian Rolling Stock KTMB	2,162,774,474.00	328,099,800.00
20000 Peningkatan Infrastruktur Rel	613,404,395.00	7,247,538.01
<i>Jumlah Projek Rel/Keretapi</i>	40,115,146,778.00	5,688,201,181.23
<b>PROJEK PENGANGKUTAN UDARA</b>		
*09900 Pembangunan Lapangan Terbang Labuan/Kota Kinabalu/Sandakan	80,900,000.00	53,622,182.58
13000 Pembinaan dan Menaik Taraf Infrastruktur Lapangan Terbang	613,530,000.00	203,499,018.03
30000 Pemesaran dan Menaik Taraf Lapangan Terbang Kuching/Miri/Sibu/Mukah/Padang Terbang Bario	417,587,041.00	32,949,665.67
40000 Menaik Taraf dan Pembangunan Sistem Kawalan/Pengurusan Trafik Udara/Komunikasi/Radar	1,906,499,217.00	933,696,169.14
<i>Jumlah Projek Pengangkutan Udara</i>	3,018,516,258.00	1,223,767,035.42
00100 Bangunan/Pentadbiran Kementerian Pengangkutan	1,338,530,108.00	182,508,201.05
00400 (PPP/PFI)	204,000,000.00	40,777,960.20
*00500 Penswastaan ERL	247,800,000.00	-
00600 Penyelidikan dan Pembangunan Kejuruteraan	50,000,000.00	-
14000 Projek Pembangunan Makmal MIROS	156,150,000.00	-
60000 Pengangkutan Awam Bandar	19,777,995,196.00	2,701,953,972.10
90000 Industrial Collaboration Program Management Unit (IMU) Kementerian Pengangkutan	24,500,634.00	9,084,195.51
<b>JUMLAH KEMENTERIAN PENGANGKUTAN</b>	66,696,915,962.00	10,164,287,029.05
<b>P.30 KEMENTERIAN SAINS, TEKNOLOGI DAN INOVASI</b>		
<b>PEMBANGUNAN PERKHIDMATAN STI</b>		
00200 Jabatan Kimia Malaysia	178,332,300.00	76,627,539.39
00500 Baik Pulih dan Penyelenggaraan Bangunan dan Peralatan	40,000,000.00	-
00602 Planetarium	38,415,976.00	5,330,659.20
00603 Agensi Angkasa Malaysia (MYSA)	101,640,000.00	32,707,759.79
00604 Pusat Sains Negara (PSN)	66,400,000.00	16,938,776.69
00900 Agensi Nuklear Malaysia	74,015,041.00	32,162,509.65
01000 Jabatan Tenaga Atom	20,971,000.00	11,673,946.89
97000 (PPP/PFI)	72,820,000.00	51,981,217.37
98000 Akademi Sains Malaysia (ASM)	8,900,000.00	4,700,000.00
<i>Jumlah Pembangunan Perkhidmatan STI</i>	601,494,317.00	232,122,408.98
<b>PENYELIDIKAN STI</b>		
00605 Institut Bioteknologi Kebangsaan Malaysia (NIBM)	92,081,000.00	72,526,000.00
00608 Pusat Maklumat Sains dan Teknologi Malaysia (MASTIC)	10,400,000.00	2,626,147.32
00800 Program Penyelidikan dan Pembangunan (R&D)	720,920,000.00	184,493,272.98
03700 Yayasan Inovasi Malaysia	32,074,000.00	13,000,000.00
<i>Jumlah Penyelidikan STI</i>	855,475,000.00	272,645,420.30
<b>PENGGOMERSIALAN STI</b>		
01100 MIMOS Bhd.	171,760,000.00	57,707,000.00
01300 Technology Park Malaysia (TPM)	49,253,611.00	25,500,000.00
03600 Program Pengkomersialan Nano Teknologi	109,075,000.00	68,139,313.02
03900 Pusat Nanoteknologi Kebangsaan (NNC)	9,075,000.00	2,820,173.05

Nota: \*P.28 - Butiran 09900 dan 00500 - Peruntukan sebanyak RM10 untuk setiap butiran akan dibentangkan dalam Sesi Parlimen 2025 telah dimasukkan kira sebagai pendahuluan



(sambungan)

Anggaran Tahun 2024			Perbelanjaan Sebenar 2024			Perbelanjaan Sebenar RMKe-12 Hingga 31.12.2024
Cara Langsung	Pinjaman	Jumlah	Cara Langsung	Pinjaman	Jumlah	
RM	RM	RM	RM	RM	RM	RM
-	-	-	-	-	-	11,311,013.11
32,621,583	-	32,621,583	32,621,582.57	-	32,621,582.57	49,704,062.46
1,210,117	-	1,210,117	1,210,002.75	-	1,210,002.75	6,557,024.47
205,315	-	205,315	205,314.30	-	205,314.30	341,160.30
54,515,332	-	54,515,332	54,515,206.78	-	54,515,206.78	161,521,740.73
103,429,534	-	103,429,534	101,153,896.72	-	101,153,896.72	312,141,846.31
103,429,534	-	103,429,534	101,153,896.72	-	101,153,896.72	312,141,846.31
2,429,600	-	2,429,600	2,429,501.35	-	2,429,501.35	5,945,229.89
-	-	-	-	-	-	1,100,000,000.00
18,426,657	-	18,426,657	18,426,476.57	-	18,426,476.57	328,128,554.08
27,980,017	-	27,980,017	27,979,940.11	-	27,979,940.11	60,062,619.74
1,367,001,700	-	1,367,001,700	1,367,001,583.91	-	1,367,001,583.91	5,247,859,561.86
-	-	-	-	-	-	26,695,379.59
45,582,512	-	45,582,512	45,582,360.25	-	45,582,360.25	373,682,160.25
3,113,927	-	3,113,927	3,113,851.18	-	3,113,851.18	10,361,389.19
1,464,534,413	-	1,464,534,413	1,464,533,713.37	-	1,464,533,713.37	7,152,734,894.60
10	-	10	-	-	-	53,622,182.58
93,480,717	-	93,480,717	93,480,706.28	-	93,480,706.28	296,979,724.31
2,434,423	-	2,434,423	2,434,422.45	-	2,434,422.45	35,384,088.12
231,157,611	-	231,157,611	231,157,555.58	-	231,157,555.58	1,164,853,724.72
327,072,761	-	327,072,761	327,072,684.31	-	327,072,684.31	1,550,839,719.73
144,898,941	-	144,898,941	140,364,553.72	-	140,364,553.72	322,872,754.77
30,578,100	-	30,578,100	30,578,068.68	-	30,578,068.68	71,356,028.88
247,800,010	-	247,800,010	247,800,000.00	-	247,800,000.00	247,800,000.00
-	-	-	-	-	-	-
-	-	-	-	-	-	-
1,724,308,229	-	1,724,308,229	1,724,308,062.47	-	1,724,308,062.47	4,426,262,034.57
-	-	-	-	-	-	9,084,195.51
4,097,137,320	-	4,097,137,320	4,090,326,186.05	-	4,090,326,186.05	14,254,613,215.10
18,767,359	-	18,767,359	18,767,314.82	-	18,767,314.82	95,394,854.21
39,998,780	-	39,998,780	39,941,786.11	-	39,941,786.11	39,941,786.11
-	-	-	-	-	-	5,330,659.20
18,056,199	-	18,056,199	17,949,825.88	-	17,949,825.88	50,657,585.67
7,318,811	-	7,318,811	6,491,970.40	-	6,491,970.40	23,430,747.09
19,151,710	-	19,151,710	19,151,706.84	-	19,151,706.84	51,314,216.49
57,500	-	57,500	57,463.19	-	57,463.19	11,731,410.08
20,838,700	-	20,838,700	20,838,627.64	-	20,838,627.64	72,819,845.01
2,865,000	-	2,865,000	2,865,000.00	-	2,865,000.00	7,565,000.00
127,054,059	-	127,054,059	126,063,694.88	-	126,063,694.88	358,186,103.86
1,050,000	-	1,050,000	1,050,000.00	-	1,050,000.00	73,576,000.00
-	-	-	-	-	-	2,626,147.32
95,174,941	-	95,174,941	95,174,638.97	-	95,174,638.97	279,667,911.95
6,585,000	-	6,585,000	6,585,000.00	-	6,585,000.00	19,585,000.00
102,809,941	-	102,809,941	102,809,638.97	-	102,809,638.97	375,455,059.27
37,350,000	-	37,350,000	37,350,000.00	-	37,350,000.00	95,057,000.00
-	-	-	-	-	-	25,500,000.00
18,500,000	-	18,500,000	18,500,000.00	-	18,500,000.00	86,639,313.02
-	-	-	-	-	-	2,820,173.05

(disambung.)

## Penyata Perbelanjaan Pembangunan bagi tahun berakhir 31 Disember 2024

Maksud Perbelanjaan	Kos Keseluruhan	Perbelanjaan Sebenar RMKe-12 Hingga 31.12.2023
	RM	RM
<b>P.30 KEMENTERIAN SAINS, TEKNOLOGI DAN INOVASI (SAMB.)</b>		
<b>PENGGOMERSIALAN STI (SAMB.)</b>		
08000 <i>Malaysian Global Innovation and Creativity Centre</i>	37,400,000.00	14,500,000.00
09000 Pelbagai Suntikan Ekuiti	515,000,000.00	199,351,700.00
*18000 <i>Malaysian Research Accelerator for Technology and Innovation (MRANTI)</i>	106,653,611.00	40,769,600.00
40009 <i>Malaysian Bioeconomy Development Corporation</i>	85,000,000.00	25,272,300.00
83000 <i>Malaysian Industry Government Group for High Technology (MIGHT)</i>	250,000,000.00	128,700,000.00
94000 <i>Malaysia Debt Ventures Berhad (MDV)</i>	178,000,000.00	59,000,000.00
<i>Jumlah Pengkomersialan STI</i>	1,511,217,222.00	621,760,086.07
00400 Bahagian Teknologi Strategik dan Aplikasi S&T	1,100,000.00	962,350.00
<b>JUMLAH KEMENTERIAN SAINS, TEKNOLOGI DAN INOVASI</b>	<b>2,969,286,539.00</b>	<b>1,127,490,265.35</b>
<b>P.31 KEMENTERIAN PELANCONGAN, SENI DAN BUDAYA</b>		
00800 Kajian-kajian Pelancongan	2,600,000.00	464,354.57
01000 Penyelenggaraan dan Pembaikan	11,000,000.00	-
01100 Program Penyediaan/Peningkatan Kemudahan Pelancongan	96,688,171.00	39,699,511.18
01400 Penyelenggaraan Kemudahan/Infrastruktur	50,000,000.00	21,715,077.43
01600 Kerja-kerja Awal	1,000,000.00	-
01900 Pembangunan <i>Ecotourism</i>	99,044,000.00	23,138,637.99
02800 Program Peningkatan Kemudahan <i>Homestay</i>	12,880,000.00	1,049,716.10
40600 Program Pemuliharaan/Pemugaran Tinggalan Sejarah	49,210,000.00	5,399,339.61
41400 Akademi Seni Budaya dan Warisan Kebangsaan (ASWARA)	59,950,000.00	24,500,000.00
41700 Istana Budaya	73,721,496.00	7,652,048.80
42700 Menaik Taraf Bangunan-bangunan Arkib Negara Malaysia	75,960,000.00	6,908,904.73
43205 Bangunan Arkib Negara Malaysia Cawangan	30,000,000.00	98,510.16
45000 Pembangunan Teknologi Maklumat	7,724,250.00	3,823,686.65
45100 Ubah Suai dan Menaik Taraf Muzium	40,400,000.00	2,448,463.97
49000 Perbadanan Kemajuan Kraftangan Malaysia	14,800,000.00	1,525,000.00
50000 Jabatan Perpustakaan Negara	20,300,000.00	5,883,448.93
80001 (PPP/PFI)	197,467,750.00	118,479,741.12
94000 Pemasaran dan Promosi	140,000,000.00	49,541,640.00
<b>JUMLAH KEMENTERIAN PELANCONGAN, SENI DAN BUDAYA</b>	<b>982,745,667.00</b>	<b>312,328,081.24</b>
<b>P.32 KEMENTERIAN WILAYAH PERSEKUTUAN</b>		
01100 (PPP/PFI)	405,718,718.00	190,901,356.56
02000 Jalan-jalan dan Jambatan-jambatan	502,000,000.00	177,907,700.00
02500 Program Pembangunan Sosio-Ekonomi	7,000,000.00	1,000,000.00
03000 Kompleks Perniagaan dan Pasar	90,000,000.00	8,300,000.00
04000 Projek Sosial, Rekreasi dan Kemudahan Awam Kuala Lumpur	22,000,000.00	1,381,900.00
05000 Perbadanan Labuan	260,895,638.00	33,882,500.00
07000 Pusat Pentadbiran Putrajaya	385,465,000.00	46,795,100.00
08000 Baik Pulih Sungai	185,000,000.00	23,575,800.00
09000 Program Pembangunan Semula Kampong Bharu	204,001,386.00	200.00
94000 <i>Sewerage Non-River and River Of Life</i>	7,693,975,300.00	239,698,126.51
<b>JUMLAH KEMENTERIAN WILAYAH PERSEKUTUAN</b>	<b>9,756,056,042.00</b>	<b>723,442,683.07</b>
<b>P.33 KEMENTERIAN PERALIHAN TENAGA DAN TRANSFORMASI AIR</b>		
<b>BEKALAN AIR</b>		
06400 Rancangan Bekalan Air Negeri Johor	1,116,420,000.00	58,903,902.93
06500 Rancangan Bekalan Air Negeri Kedah	2,553,125,732.00	37,592,492.05
07400 Rancangan Bekalan Air Negeri Melaka	917,778,120.00	15,411,357.44
20000 Rancangan Bekalan Air Negeri Kelantan	860,800,000.00	22,479,090.87
21000 Rancangan Bekalan Air Negeri Sembilan	473,321,470.00	5,926,634.78
22000 Rancangan Bekalan Air Negeri Pahang	1,023,045,103.00	42,538,592.14
*23000 Rancangan Bekalan Air Negeri Perak	3,100,000.00	1,991,512.00
24000 Rancangan Bekalan Air Negeri Selangor	49,100,000.00	-
25000 Rancangan Bekalan Air Negeri Terengganu	45,000,000.00	-
26000 Rancangan Bekalan Air Negeri Pulau Pinang	1,162,195,716.00	56,414,129.39
27000 Rancangan Bekalan Air Labuan	529,910,159.00	32,287,016.88
28000 Rancangan Bekalan Air Sabah	2,938,816,328.00	303,682,103.94
29000 Rancangan Bekalan Air Sarawak	2,627,537,482.00	249,241,760.33
30000 Penyaluran Air Antara Negeri	3,932,575,000.00	2,701,979.38
31000 Rancangan Bekalan Air Negeri Perlis	146,744,658.00	39,221,102.22
<i>Jumlah Bekalan Air</i>	18,379,469,768.00	868,391,674.35

Nota: \*P.30 - Butiran 18000 - Peruntukan sebanyak RM10 akan dibentangkan dalam Sesi Parlimen 2025 telah dimasukkan kira sebagai pendahuluan

\*P.33 - Butiran 23000 - Peruntukan sebanyak RM10 akan dibentangkan dalam Sesi Parlimen 2025 telah dimasukkan kira sebagai pendahuluan

(sambungan)

Anggaran Tahun 2024			Perbelanjaan Sebenar 2024			Perbelanjaan Sebenar RMKe-12 Hingga 31.12.2024
Cara Langsung	Pinjaman	Jumlah	Cara Langsung	Pinjaman	Jumlah	
RM	RM	RM	RM	RM	RM	RM
-	-	-	-	-	-	14,500,000.00
121,800,000	-	121,800,000	121,800,000.00	-	121,800,000.00	321,151,700.00
12,200,010	-	12,200,010	12,200,000.00	-	12,200,000.00	52,969,600.00
1,625,000	-	1,625,000	1,625,000.00	-	1,625,000.00	26,897,300.00
40,000,000	-	40,000,000	40,000,000.00	-	40,000,000.00	168,700,000.00
45,000,000	-	45,000,000	45,000,000.00	-	45,000,000.00	104,000,000.00
276,475,010	-	276,475,010	276,475,000.00	-	276,475,000.00	898,235,086.07
-	-	-	-	-	-	962,350.00
506,339,010	-	506,339,010	505,348,333.85	-	505,348,333.85	1,632,838,599.20
1,060,000	-	1,060,000	1,059,274.21	-	1,059,274.21	1,523,628.78
11,000,000	-	11,000,000	10,673,897.86	-	10,673,897.86	10,673,897.86
9,274,960	-	9,274,960	9,274,299.55	-	9,274,299.55	48,973,810.73
20,000,000	-	20,000,000	19,843,008.77	-	19,843,008.77	41,558,086.20
1,000,000	-	1,000,000	1,000,000.00	-	1,000,000.00	1,000,000.00
8,965,980	-	8,965,980	8,965,711.50	-	8,965,711.50	32,104,349.49
1,241,090	-	1,241,090	1,241,070.00	-	1,241,070.00	2,290,786.10
1,706,560	-	1,706,560	1,704,380.01	-	1,704,380.01	7,103,719.62
4,162,500	-	4,162,500	4,162,500.00	-	4,162,500.00	28,662,500.00
12,600,000	-	12,600,000	12,600,000.00	-	12,600,000.00	20,252,048.80
-	-	-	-	-	-	6,908,904.73
-	-	-	-	-	-	98,510.16
2,996,210	-	2,996,210	2,996,206.60	-	2,996,206.60	6,819,893.25
-	-	-	-	-	-	2,448,463.97
950,000	-	950,000	950,000.00	-	950,000.00	2,475,000.00
-	-	-	-	-	-	5,883,448.93
39,493,300	-	39,493,300	39,493,247.04	-	39,493,247.04	157,972,988.16
24,500,000	-	24,500,000	24,500,000.00	-	24,500,000.00	74,041,640.00
138,950,600	-	138,950,600	138,463,595.54	-	138,463,595.54	450,791,676.78
-	-	-	-	-	-	190,901,356.56
-	-	-	-	-	-	177,907,700.00
-	-	-	-	-	-	1,000,000.00
-	-	-	-	-	-	8,300,000.00
-	-	-	-	-	-	1,381,900.00
-	-	-	-	-	-	33,882,500.00
-	-	-	-	-	-	46,795,100.00
-	-	-	-	-	-	23,575,800.00
-	-	-	-	-	-	200.00
-	-	-	-	-	-	239,698,126.51
-	-	-	-	-	-	723,442,683.07
16,254,380	-	16,254,380	14,157,669.14	-	14,157,669.14	73,061,572.07
89,263,160	106,152,800	195,415,960	89,131,573.78	105,891,093.33	195,022,667.11	232,615,159.16
119,952,380	-	119,952,380	118,658,972.51	-	118,658,972.51	134,070,329.95
707,300	-	707,300	590,897.34	-	590,897.34	23,069,988.21
5,484,290	-	5,484,290	5,174,335.83	-	5,174,335.83	11,100,970.61
25,651,175	24,318,900	49,970,075	25,650,810.00	24,318,363.55	49,969,173.55	92,507,765.69
100,010	-	100,010	8,965.00	-	8,965.00	2,000,477.00
-	-	-	-	-	-	-
-	7,059,780	7,059,780	-	7,059,500.00	7,059,500.00	7,059,500.00
2,681,450	-	2,681,450	2,681,301.97	-	2,681,301.97	59,095,431.36
28,360,080	-	28,360,080	27,330,088.87	-	27,330,088.87	59,617,105.75
500,000	221,237,820	221,737,820	-	221,236,826.18	221,236,826.18	524,918,930.12
-	94,396,300	94,396,300	-	94,395,327.61	94,395,327.61	343,637,087.94
26,000	-	26,000	24,888.34	-	24,888.34	2,726,867.72
-	20,940,300	20,940,300	-	20,940,149.33	20,940,149.33	60,161,251.55
288,980,225	474,105,900	763,086,125	283,409,502.78	473,841,260.00	757,250,762.78	1,625,642,437.13

(disambung-)

## Penyata Perbelanjaan Pembangunan bagi tahun berakhir 31 Disember 2024

Maksud Perbelanjaan	Kos Keseluruhan	Perbelanjaan Sebenar RMKe-12 Hingga 31.12.2023
	RM	RM
<b>P.33 KEMENTERIAN PERALIHAN TENAGA DAN TRANFORMASI AIR (SAMB.)</b>		
<b>JABATAN PENGAIRAN DAN SALIRAN (JPS)</b>		
13200 Peningkatan Inovasi dan Kemajuan Teknologi	64,820,000.00	12,501,411.08
13400 Pembangunan Sumber Air Negara	108,023,584.00	17,833,323.68
13500 Pemulihan Empangan	420,913,667.00	89,801,611.00
13600 Jentera-jentera dan Kelengkapan	73,900,000.00	4,532,070.35
13700 Tanggungan-tanggungan untuk Pengambilan Tanah	134,508,000.00	4,570,495.78
13900 Rancangan Kawalan dan Isyarat Bahaya Banjir	721,700,000.00	84,512,307.79
14100 Bangunan dan Pejabat JPS	3,000,000.00	-
14200 Pemulihan Struktur	53,920,000.00	18,471,488.70
14300 Kajian Pra-Kemungkinan	15,000,000.00	-
14500 Menaik Taraf Infrastruktur dan Saliran Bandar, Tebatan Banjir	417,460,000.00	46,551,178.32
14600 Kajian Pra-Kemungkinan	15,000,000.00	1,500,000.00
15000 Kerja-kerja Kecil JPS, Pelbagai Negeri	719,531,300.00	209,933,506.97
15100 Mencegah Hakisan Pantai	1,151,418,485.00	59,976,786.20
15200 Memperbaiki, Mengindah, Membersih dan Merawat Air Sungai-sungai dan Infrastuktur MASMA	1,871,778,550.00	369,486,988.93
15300 Mengorek Kuala-kuala Sungai	2,930,582,132.00	169,078,122.13
15400 Rancangan Pengurusan Sungai Saliran Mesra Alam	1,350,376,166.00	122,363,628.02
16700 Rancangan Tebatan Banjir (RTB) dan Saliran Bandar	13,655,760,487.00	1,108,779,802.36
16800 Projek Tebatan Banjir Berkeutamaan Tinggi	11,628,363,000.00	-
16900 Penyelidikan dan Pembangunan	112,420,700.00	13,203,394.24
<i>Jumlah Jabatan Pengairan dan Saliran (JPS)</i>	<b>35,448,476,071.00</b>	<b>2,333,096,115.55</b>
00107 Projek Teknologi Hijau	18,700,000.00	8,250,000.00
00701 Pejabat Stesen dan Rumah Kakitangan	7,018,000.00	3,595,245.95
00702 Alat-alat Kelengkapan	194,094,250.00	103,775,414.61
03400 (PPP/PFI)	415,217,504.00	-
07200 Jabatan Alam Sekitar	968,786,522.00	160,654,049.75
07300 Bahagian Konservasi dan Pemuliharaan Alam Sekitar (KAS)	22,408,000.00	2,901,395.93
07301 Pembangunan Dasar-dasar Berkaitan Perubahan	2,600,000.00	-
17000 NAHRIM	147,411,000.00	22,090,123.35
17500 Pasukan Teras Biokeselamatan (PTB)	7,500,000.00	1,234,311.91
35000 Menaik Taraf dan Membaiki Empangan Berisiko Tinggi	63,800,000.00	-
40000 Program Kecekapan Tenaga dan Tenaga Diperbaharui	86,734,000.00	-
41000 Bekalan Elektrik Sabah (BES)	1,809,281,754.00	-
80000 Projek Pembetungan Negara	15,647,133,659.00	1,104,491,584.98
95000 <i>Non-Revenue Water</i> (NRW) Nasional	1,907,271,118.00	488,833,379.06
96000 Bahagian Bekalan Air KETTHA	18,000,000.00	6,735,220.40
<b>JUMLAH KEMENTERIAN PERALIHAN TENAGA DAN TRANFORMASI AIR</b>	<b>75,143,901,646.00</b>	<b>5,104,048,515.84</b>
<b>P.42 KEMENTERIAN KESIHATAN</b>		
00101 Pembinaan Kolej Baharu	65,737,223.00	258,854.34
00102 Naik Taraf Projek Latihan	53,409,885.00	4,179,083.15
00105 Latihan dalam Perkhidmatan	229,361,752.00	65,157,255.07
00201 Perkhidmatan Kesihatan Luar Bandar	2,179,725,541.00	374,096,448.84
00202 BAKAS	44,371,100.00	27,611,842.49
00203 Perkhidmatan Kesihatan Bandar	3,137,910,235.00	670,297,124.12
00204 Klinik Bergerak	12,500,000.00	899,853.95
00300 Kemudahan Hospital	21,454,157,837.00	6,099,468,146.29
00400 Hospital Baharu	6,210,247,998.00	1,024,787,324.45
00500 Penyelidikan dan Pembangunan (R&D)	236,371,200.00	64,551,188.62
00600 Ubah Suai, Naik Taraf dan Pembaikan	1,027,000,000.00	608,901,427.98
00700 Perolehan dan Penyelenggaraan Tanah	198,061,500.00	42,407,386.08
00800 Kemudahan Teknologi Maklumat dan Komunikasi (ICT)	985,616,929.00	118,126,420.04
00900 Penyelenggaraan Kuarters KKM	92,140,000.00	46,858,136.81
00901 Kemudahan Kuarters Luar Bandar	85,388,905.00	30,544,361.47
00902 Kemudahan Kuarters Bandar	315,506,127.00	110,227,310.73
00904 Pejabat dan Jabatan Kesihatan	328,770,000.00	99,062,363.75
01100 Peralatan dan Kenderaan	9,380,531,476.00	5,777,887,375.63
01200 (PPP/PFI)	12,903,300,770.00	2,423,736,963.32
09000 Pelbagai Suntikan Modal	69,000,000.00	6,350,000.00
<b>JUMLAH KEMENTERIAN KESIHATAN</b>	<b>59,009,108,478.00</b>	<b>17,595,408,867.13</b>
<b>P.43 KEMENTERIAN PERUMAHAN DAN KERAJAAN TEMPATAN</b>		
<b>KERAJAAN TEMPATAN</b>		
00100 Projek Kecil di Kawasan Pihak Berkuasa Tempatan	2,947,936,500.00	1,460,428,017.94
00110 PRIMA+H927	7,793,040,266.00	114,000,000.00
<i>Jumlah Kerajaan Tempatan</i>	<b>10,740,976,766.00</b>	<b>1,574,428,017.94</b>

(sambungan)

Anggaran Tahun 2024			Perbelanjaan Sebenar 2024			Perbelanjaan Sebenar RMKe-12 Hingga 31.12.2024
Cara Langsung	Pinjaman	Jumlah	Cara Langsung	Pinjaman	Jumlah	RM
RM	RM	RM	RM	RM	RM	RM
5,893,540	-	5,893,540	5,387,563.99	-	5,387,563.99	17,888,975.07
8,841,900	-	8,841,900	8,839,913.83	-	8,839,913.83	26,673,237.51
44,940,200	-	44,940,200	44,134,645.64	-	44,134,645.64	133,936,256.64
4,824,000	-	4,824,000	4,822,633.83	-	4,822,633.83	9,354,704.18
1,376,600	-	1,376,600	1,354,937.31	-	1,354,937.31	5,925,433.09
72,470,000	-	72,470,000	71,948,597.77	-	71,948,597.77	156,460,905.56
327,000	-	327,000	326,621.60	-	326,621.60	326,621.60
426,700	-	426,700	384,723.59	-	384,723.59	18,856,212.29
5,000,000	-	5,000,000	5,000,000.00	-	5,000,000.00	5,000,000.00
42,476,550	-	42,476,550	42,391,220.58	-	42,391,220.58	88,942,398.90
-	-	-	-	-	-	1,500,000.00
192,258,500	-	192,258,500	190,829,713.05	-	190,829,713.05	400,763,220.02
92,502,191	-	92,502,191	91,776,425.92	-	91,776,425.92	151,753,212.12
167,680,350	-	167,680,350	165,629,501.02	-	165,629,501.02	535,116,489.95
384,699,100	-	384,699,100	378,392,775.61	-	378,392,775.61	547,470,897.74
31,221,054	-	31,221,054	31,157,415.41	-	31,157,415.41	153,521,043.43
663,923,437	-	663,923,437	663,923,301.91	-	663,923,301.91	1,772,703,104.27
549,617,793	-	549,617,793	548,712,747.91	-	548,712,747.91	548,712,747.91
8,363,600	-	8,363,600	8,289,714.65	-	8,289,714.65	21,493,108.89
2,276,842,515	-	2,276,842,515	2,263,302,453.62	-	2,263,302,453.62	4,596,398,569.17
-	-	-	-	-	-	8,250,000.00
-	-	-	-	-	-	3,595,245.95
6,700,000	-	6,700,000	6,700,000.00	-	6,700,000.00	110,475,414.61
30,131,900	-	30,131,900	30,131,894.52	-	30,131,894.52	30,131,894.52
-	-	-	-	-	-	160,654,049.75
-	-	-	-	-	-	2,901,395.93
-	-	-	-	-	-	-
18,519,200	-	18,519,200	18,519,166.63	-	18,519,166.63	40,609,289.98
-	-	-	-	-	-	1,234,311.91
1,384,270	-	1,384,270	1,351,951.91	-	1,351,951.91	1,351,951.91
13,910,000	-	13,910,000	13,910,000.00	-	13,910,000.00	13,910,000.00
218,091,600	-	218,091,600	214,456,140.79	-	214,456,140.79	214,456,140.79
163,616,300	121,890,500	285,506,800	162,732,614.52	121,418,960.15	284,151,574.67	1,388,643,159.65
146,700,000	-	146,700,000	144,429,103.66	-	144,429,103.66	633,262,482.72
825,500	-	825,500	680,174.71	-	680,174.71	7,415,395.11
3,165,701,510	595,996,400	3,761,697,910	3,139,623,003.14	595,260,220.15	3,734,883,223.29	8,838,931,739.13
-	-	-	-	-	-	258,854.34
13,216,410	-	13,216,410	10,840,066.53	-	10,840,066.53	15,019,149.68
60,000,000	-	60,000,000	58,345,503.41	-	58,345,503.41	123,502,758.48
154,806,900	-	154,806,900	140,308,028.33	-	140,308,028.33	514,404,477.17
14,412,210	-	14,412,210	13,600,333.87	-	13,600,333.87	41,212,176.36
186,944,730	-	186,944,730	177,700,059.92	-	177,700,059.92	847,997,184.04
797,010	-	797,010	797,000.00	-	797,000.00	1,696,853.95
745,527,510	-	745,527,510	711,606,085.94	-	711,606,085.94	6,811,074,232.23
643,219,673	-	643,219,673	639,390,324.13	-	639,390,324.13	1,664,177,648.58
38,535,240	-	38,535,240	31,318,399.64	-	31,318,399.64	95,869,588.26
311,500,000	-	311,500,000	298,351,261.05	-	298,351,261.05	907,252,689.03
50,188,010	-	50,188,010	35,249,431.41	-	35,249,431.41	77,656,817.49
218,296,057	-	218,296,057	176,888,930.05	-	176,888,930.05	295,015,350.09
32,220,000	-	32,220,000	31,550,800.87	-	31,550,800.87	78,408,937.68
9,271,320	-	9,271,320	9,001,176.50	-	9,001,176.50	39,545,537.97
49,198,800	-	49,198,800	48,399,792.82	-	48,399,792.82	158,627,103.55
215,340	-	215,340	200,368.39	-	200,368.39	99,262,732.14
484,073,430	-	484,073,430	395,286,015.29	-	395,286,015.29	6,173,173,390.92
3,053,812,060	-	3,053,812,060	3,013,798,841.51	-	3,013,798,841.51	5,437,535,804.83
1,400,000	-	1,400,000	1,400,000.00	-	1,400,000.00	7,750,000.00
6,067,634,700	-	6,067,634,700	5,794,032,419.66	-	5,794,032,419.66	23,389,441,286.79
795,111,300	-	795,111,300	795,111,151.72	-	795,111,151.72	2,255,539,169.66
-	-	-	-	-	-	114,000,000.00
795,111,300	-	795,111,300	795,111,151.72	-	795,111,151.72	2,369,539,169.66

(disambung...)

## Penyata Perbelanjaan Pembangunan bagi tahun berakhir 31 Disember 2024

Maksud Perbelanjaan	Kos Keseluruhan	Perbelanjaan Sebenar RMKe-12 Hingga 31.12.2023
	RM	RM
<b>P.43 KEMENTERIAN PERUMAHAN DAN KERAJAAN TEMPATAN (SAMB.)</b>		
<b>KESEJAHTERAAN BANDAR</b>		
00200 (PPP/PFI)	3,090,664,200.00	1,517,241,747.56
00400 Pembangunan Bandar Pintar	2,212,836.00	1,578,401.03
04000 Program Pembasmian Kemiskinan Bandar	318,534,700.00	174,206,008.77
04001 Penyenggaraan Perumahan	1,201,950,000.00	175,813,359.90
09000 Pembangunan Teknologi Maklumat KPKT	39,000,000.00	65,710.00
<i>Jumlah Kesejahteraan Bandar</i>	<b>4,652,361,736.00</b>	<b>1,868,905,227.26</b>
<b>PENGURUSAN SISA PEPEJAL NEGARA</b>		
00500 Pengurusan Sisa Pepejal	4,394,164,232.00	3,209,698,373.78
00700 Pengurusan Sisa Pepejal dan Pembersihan Awam	275,000.00	165,000.00
*00900 Kajian dan Penyelidikan Sisa Pepejal	2,674,949.00	1,420,160.40
<i>Jumlah Pengurusan Sisa Pepejal Negara</i>	<b>4,397,114,181.00</b>	<b>3,211,283,534.18</b>
<b>PERUMAHAN NEGARA</b>		
01402 Kajian dan Penyelidikan Perumahan	23,120,000.00	5,203,004.12
01513 Program Perumahan Rakyat	5,755,442,605.00	635,479,279.30
01600 Program Perumahan Rakyat Disewa	274,500,000.00	9,022,546.85
*01603 Program Perumahan Rakyat Bersepadu	159,504,000.00	26,457,622.83
01604 Pemulihan dan Penyelenggaraan	334,685,550.00	14,888,595.10
01605 Kemudahan Insentif Perumahan	497,000,000.00	22,169,157.10
01606 Jendela@PPR 2.0	9,617,000.00	8,414,836.27
<i>Jumlah Perumahan Negara</i>	<b>7,053,869,155.00</b>	<b>721,635,041.57</b>
<b>BOMBA DAN PENYELAMAT MALAYSIA</b>		
30000 Pembinaan Bangunan JBPM di Semenanjung Malaysia	401,172,903.00	88,233,132.63
30001 Pembinaan Bangunan JBPM di Sarawak	77,007,556.00	14,828,872.00
30002 Pembinaan Bangunan JBPM di Sabah	74,806,300.00	34,265,581.23
31000 Perolehan Kenderaan/Helikopter dan Kelengkapan JBPM	251,038,207.00	32,590,990.00
32000 Penyelenggaraan Bangunan dan Jentera JBPM	269,510,680.00	68,167,986.44
34000 Pembangunan Sistem Multimedia Telekomunikasi JBPM	49,000,000.00	-
35000 Pengambilan Balik Tanah	28,905,770.00	9,036,957.17
36000 Kempen Mencegah Kebakaran	1,006,500.00	1,006,426.12
<i>Jumlah Bomba dan Penyelamat Malaysia</i>	<b>1,152,447,916.00</b>	<b>248,129,945.59</b>
<b>PERANCANGAN BANDAR DAN DESA</b>		
01901 Rancangan Tempatan	40,200,000.00	19,167,458.22
01902 Rancangan Struktur	3,500,000.00	1,303,147.59
01903 Kajian Prosedur Perancangan dan Sebaran Dasar	8,800,000.00	5,709,392.19
01904 Pembangunan Teknologi Maklumat JPBD	5,000,000.00	3,521,180.29
01905 Rancangan Fizikal Negara	46,845,000.00	26,266,280.16
01906 Perancangan Wilayah	16,997,164.00	10,199,203.72
01907 Rancangan Kawasan Khas (RKK)	5,500,000.00	5,444,117.58
<i>Jumlah Perancangan Bandar dan Desa</i>	<b>126,842,164.00</b>	<b>71,610,779.75</b>
<b>LANDSKAP NEGARA</b>		
02101 Pembangunan Taman Awam	317,432,800.00	79,714,807.08
02102 Pembangunan Landskap	254,332,200.00	65,447,708.67
*02103 Promosi dan Pembangunan Industri	500,000.00	-
02104 Penyelidikan dan Pemuliharaan Landskap	39,310,000.00	6,204,822.76
02105 Pengurusan Landskap	8,000,000.00	2,252,907.03
<i>Jumlah Landskap Negara</i>	<b>619,575,000.00</b>	<b>153,620,245.54</b>
17400 Program Pembangunan Kampung Baru	773,316,530.00	127,032,943.93
38000 PPAM	1,550,000,000.00	370,901,312.63
40000 SPNB	2,257,848,300.00	1,346,087,100.00
50000 Urbanice	12,680,000.00	-
<b>JUMLAH KEMENTERIAN PERUMAHAN DAN KERAJAAN TEMPATAN</b>	<b>33,337,031,748.00</b>	<b>9,693,634,148.39</b>
<b>P.45 KEMENTERIAN BELIA DAN SUKAN</b>		
00100 Institut Kemahiran Belia Negara (IKBN)	364,378,650.00	97,453,165.39
00110 Program Pembangunan Kemahiran	44,100,000.00	12,242,566.57
00119 Projek Pembangunan i-LEAD	52,001,300.00	34,185,768.45
00120 Naik Taraf Institut Latihan Kepimpinan Belia Negara (ILKEB)	53,807,000.00	19,680,149.88
00200 Naik Taraf Institut Kemahiran Tinggi Belia Negara (IKTBN), Sepang	25,045,000.00	5,334,334.00
00300 Naik Taraf Kompleks Sukan Labuan	22,951,000.00	6,409,693.66
00402 Kompleks Belia dan Sukan Negeri Sarawak	4,000,000.00	-
00601 Naik Taraf Kompleks Belia dan Sukan Negeri-negeri	179,056,006.00	56,590,625.32

Nota: \*P.43 - Butiran 00900 dan 01603 - Peruntukan sebanyak RM10 untuk setiap butiran akan dibentangkan dalam Sesi Parlimen 2025 telah dimasukkan kira sebagai pendahuluan  
\*P.43 - Butiran 02103 - Peruntukan sebanyak RM10 akan dibentangkan dalam Sesi Parlimen 2025 telah dimasukkan kira sebagai pendahuluan

(sambungan)

Anggaran Tahun 2024			Perbelanjaan Sebenar 2024			Perbelanjaan Sebenar RMKe-12 Hingga 31.12.2024
Cara Langsung	Pinjaman	Jumlah	Cara Langsung	Pinjaman	Jumlah	
RM	RM	RM	RM	RM	RM	RM
1,549,472,200	-	1,549,472,200	1,549,463,123.52	-	1,549,463,123.52	3,066,704,871.08
623,376	-	623,376	623,376.00	-	623,376.00	2,201,777.03
57,336,490	-	57,336,490	56,712,790.71	-	56,712,790.71	230,918,799.48
105,440,620	-	105,440,620	102,626,520.11	-	102,626,520.11	278,439,880.01
900	-	900	850.00	-	850.00	66,560.00
1,712,873,586	-	1,712,873,586	1,709,426,660.34	-	1,709,426,660.34	3,578,331,887.60
186,448,270	-	186,448,270	186,446,289.40	-	186,446,289.40	3,396,144,663.18
-	-	-	-	-	-	165,000.00
222,450	-	222,450	218,318.35	-	218,318.35	1,638,478.75
186,670,720	-	186,670,720	186,664,607.75	-	186,664,607.75	3,397,948,141.93
1,050,470	-	1,050,470	931,504.85	-	931,504.85	6,134,508.97
197,119,230	-	197,119,230	197,112,698.44	-	197,112,698.44	832,591,977.74
2,106,320	-	2,106,320	2,102,374.69	-	2,102,374.69	11,124,921.54
4,285,970	-	4,285,970	4,285,946.23	-	4,285,946.23	30,743,569.06
7,496,400	-	7,496,400	7,494,059.81	-	7,494,059.81	22,382,654.91
-	-	-	-	-	-	22,169,157.10
-	-	-	-	-	-	8,414,836.27
212,058,390	-	212,058,390	211,926,584.02	-	211,926,584.02	933,561,625.59
30,321,200	-	30,321,200	29,270,779.56	-	29,270,779.56	117,503,912.19
813,800	-	813,800	783,495.79	-	783,495.79	15,612,367.79
6,601,300	-	6,601,300	6,586,051.27	-	6,586,051.27	40,851,632.50
39,193,056	-	39,193,056	38,974,694.76	-	38,974,694.76	71,565,684.76
115,321,900	-	115,321,900	114,686,723.24	-	114,686,723.24	182,854,709.68
19,130,444	-	19,130,444	19,064,342.90	-	19,064,342.90	19,064,342.90
2,524,800	-	2,524,800	2,524,585.40	-	2,524,585.40	11,561,542.57
-	-	-	-	-	-	1,006,426.12
213,906,500	-	213,906,500	211,890,672.92	-	211,890,672.92	460,020,618.51
8,965,300	-	8,965,300	8,946,805.94	-	8,946,805.94	28,114,264.16
499,900	-	499,900	485,735.46	-	485,735.46	1,788,883.05
-	-	-	-	-	-	5,709,392.19
890,800	-	890,800	890,784.11	-	890,784.11	4,411,964.40
8,131,900	-	8,131,900	8,052,347.65	-	8,052,347.65	34,318,627.81
2,843,024	-	2,843,024	2,842,052.80	-	2,842,052.80	13,041,256.52
-	-	-	-	-	-	5,444,117.58
21,330,924	-	21,330,924	21,217,725.96	-	21,217,725.96	92,828,505.71
22,521,200	-	22,521,200	21,774,112.92	-	21,774,112.92	101,488,920.00
30,524,000	-	30,524,000	28,113,537.01	-	28,113,537.01	93,561,245.68
10	-	10	-	-	-	-
7,695,700	-	7,695,700	7,432,587.77	-	7,432,587.77	13,637,410.53
-	-	-	-	-	-	2,252,907.03
60,740,910	-	60,740,910	57,320,237.70	-	57,320,237.70	210,940,483.24
118,829,000	-	118,829,000	118,828,227.07	-	118,828,227.07	245,861,171.00
-	-	-	-	-	-	370,901,312.63
354,338,500	-	354,338,500	354,338,500.00	-	354,338,500.00	1,700,425,600.00
9,320,000	-	9,320,000	9,320,000.00	-	9,320,000.00	9,320,000.00
3,685,179,830	-	3,685,179,830	3,676,044,367.48	-	3,676,044,367.48	13,369,678,515.87
63,331,108	-	63,331,108	58,806,926.15	-	58,806,926.15	156,260,091.54
2,858,680	-	2,858,680	2,843,248.41	-	2,843,248.41	15,085,814.98
-	-	-	-	-	-	34,185,768.45
5,000,000	-	5,000,000	4,999,999.81	-	4,999,999.81	24,680,149.69
11,131,412	-	11,131,412	11,125,668.76	-	11,125,668.76	16,460,002.76
4,376,860	-	4,376,860	4,376,853.00	-	4,376,853.00	10,786,546.66
146,590	-	146,590	131,626.82	-	131,626.82	131,626.82
21,100,625	-	21,100,625	20,970,362.45	-	20,970,362.45	77,560,987.77

(disambung.)

## Penyata Perbelanjaan Pembangunan bagi tahun berakhir 31 Disember 2024

Maksud Perbelanjaan	Kos Keseluruhan	Perbelanjaan Sebenar RMKe-12 Hingga 31.12.2023
	RM	RM
<b>P.45 KEMENTERIAN BELIA DAN SUKAN (SAMB.)</b>		
00616 Pusat Latihan Khas	99,098,520.00	20,215,105.00
00906 Program Pembangunan Ahli Sukan - Skim Kumpulan Ahli Sukan	228,000,000.00	94,275,000.00
01111 (PPP/PFI)	90,495,000.00	51,222,553.20
01800 Penyediaan Sukan Antarabangsa	640,193,000.00	187,500,000.00
02000 KRMD Sukan Air dan Udara	30,224,000.00	14,126,096.29
02001 Kompleks Rakan Muda Daerah (KRMD)	58,321,000.00	23,188,091.23
02007 Kompleks Sukan Komuniti	55,782,854.00	6,544,342.30
02100 Naik Taraf Kompleks Sukan Negara	165,140,000.00	20,458,122.03
02301 Penyelenggaraan Kompleks dan Kemudahan Sukan Negeri-negeri	94,439,830.00	69,039,514.61
02400 Gelanggang Sukan	889,750,098.00	122,159,087.53
03000 Pembangunan Teknologi Maklumat (Pelan Strategik ICT)	1,000,000.00	945,178.80
04007 Kajian Pembangunan Belia	7,230,000.00	3,355,000.00
05000 Dana Pembangunan Produk Sukan	12,500,000.00	10,500,000.00
06000 Pembangunan Sukan Komuniti	40,000,000.00	18,417,460.00
07000 Penyelenggaraan Bangunan dan Fasiliti Kementerian Belia dan Sukan	50,000,000.00	-
<b>JUMLAH KEMENTERIAN BELIA DAN SUKAN</b>	<b>3,207,513,258.00</b>	<b>873,841,854.26</b>
<b>P.46 KEMENTERIAN SUMBER MANUSIA</b>		
00500 Penyelenggaraan Bangunan dan Peralatan Institut Latihan di bawah KSM	20,000,000.00	-
00600 Pembangunan Kemahiran	1,988,277,033.00	679,709,152.00
01700 Peluasan dan Peningkatan Penguatkuasaan Keselamatan dan Kesihatan Pekerja	7,800,000.00	4,905,612.17
03200 Pembangunan Standard dan Kurikulum Sumber Manusia Mahir	50,000,000.00	80,450.00
04300 Institut Latihan Perindustrian Nibong Tebal P.Pinang	2,755,000.00	2,322,562.00
04700 Institut Latihan Perindustrian (ILP) Selangor	13,000,000.00	267,256.54
05500 Pusat Latihan Teknologi Tinggi (ADTEC) Jerantut	69,556,470.00	363,023.00
00404 Program Daya Saing Negara	9,000,000.00	3,000,000.00
05700 Institut Latihan Perindustrian (ILP) Marang	161,060,293.00	12,320.00
05800 Naik Taraf Institut Latihan Jabatan Tenaga Manusia di Johor	47,784,000.00	21,845,144.35
05900 Naik Taraf Institut Latihan Jabatan Tenaga Manusia di Kedah	29,051,946.00	9,250,463.93
06000 Naik Taraf Institut Latihan Jabatan Tenaga Manusia di Kota Bharu	2,200,000.00	1,563,019.00
06100 Naik Taraf Institut Latihan Jabatan Tenaga Manusia di Melaka	19,278,208.00	15,980,677.42
06200 Naik Taraf Institut Latihan Jabatan Tenaga Manusia di Negeri Sembilan	2,300,000.00	1,193,445.29
06400 Naik Taraf Institut Latihan Jabatan Tenaga Manusia di Pulau Pinang	1,300,000.00	-
06500 Naik Taraf Institut Latihan Jabatan Tenaga Manusia di Ipoh	3,743,000.00	3,382,800.80
06600 Naik Taraf Institut Latihan Jabatan Tenaga Manusia di Kangar	4,019,000.00	2,336,815.00
06700 Naik Taraf Pusat Latihan Teknologi Tinggi (ADTEC) di Selangor	1,250,000.00	141,800.00
06800 Naik Taraf Institut Latihan Jabatan Tenaga Manusia di Kuala Terengganu	7,500,000.00	4,367,025.54
*06900 Naik Taraf Institut Latihan Jabatan Tenaga Manusia di Sabah	20,000,000.00	1,332,632.65
07000 Naik Taraf Institut Latihan Jabatan Tenaga Manusia di Sarawak	289,300,000.00	118,704,478.55
07300 Pusat Latihan Teknologi Tinggi (ADTEC) di Kemaman	102,578,496.00	750,291.00
07400 Institut Latihan Perindustrian Vokasional Kebangsaan (ILPVK) Sungai Petani	12,000,000.00	1,824,137.00
07500 Program Peningkatan dan Penambahbaikan Kualiti Latihan	5,265,000.00	1,040,544.60
08000 Perhubungan Perusahaan	34,723,000.00	8,138,862.37
08300 Pengurusan Perburuhan dan Pekerja	4,455,673,737.00	52,092,192.93
08800 Pengkomputeran KSM-(SMBK Fasa III)	10,000,000.00	3,876,102.00
09300 Pusat Latihan Pengajar dan Latihan Lanjutan (CIAST)	7,049,000.00	2,901,627.52
09510 Institut Latihan Perindustrian Labuan	29,600,000.00	7,292,634.50
95000 (PPP/PFI)	178,730,500.00	109,791,528.48
<b>JUMLAH KEMENTERIAN SUMBER MANUSIA</b>	<b>7,584,794,683.00</b>	<b>1,058,466,598.64</b>
<b>P.47 KEMENTERIAN KOMUNIKASI</b>		
00900 Peningkatan Fasiliti Jentera dan Letrik di Jabatan Penyiaran dan Angkasapuri	4,000,000.00	-
01402 Rumah Kakitangan di Stesen Daerah RTM	35,012,586.00	77,961.62
01600 Cybersecurity Malaysia	236,910,500.00	135,580,100.00
02001 Jabatan Penyiaran Malaysia Tawau	26,470,701.00	178,331.00
02002 Bangunan Penyiaran RTM Bintulu	19,000,000.00	3,400,497.15
02008 Bangunan Penyiaran RTM Langkawi	21,000,000.00	2,379,883.65
02010 Sistem Suntungan Non-Linear Penerbitan TV	2,135,000.00	-
02011 Peralatan Unit Siaran Luar Radio	11,124,800.00	10,070,812.48
02013 Sistem Rangkaian Bersepadu Angkasapuri	30,000,000.00	1,497,577.54
02014 Sistem Penyiaran TV Digital Berdefinisi Tinggi	370,635,400.00	276,310,380.98
02015 Pembangunan Semula Kompleks Angkasapuri Sebagai Bandar Media (Media City)	685,560,274.00	146,340,859.80
02018 Peralatan dan Sistem Automasi Penyiaran Radio	79,086,950.00	51,208,562.00
02019 Menaik Taraf Sistem Penerimaan dan Pemancaran Radio FM	134,048,335.00	53,539,442.91
02021 Menaik Taraf Infrastruktur Fizikal Premis Jabatan Penyiaran Malaysia	11,569,655.00	-
02024 Sistem Penyimpanan Arkib Digital Berita (HD)	14,000,000.00	12,017,346.33
02027 Disaster Recovery Center (DRC) for Transmission Operation Center (TOC)	2,975,926.00	2,936,943.20
02029 Siaran Live Streaming Radio RTM	1,745,820.00	1,559,787.93

Nota: \*P.46 - Butiran 06900 - Peruntukan sebanyak RM10 akan dibentangkan dalam Sesi Parlimen 2025 telah dimasukkan kira sebagai pendahuluan



(sambungan)

Anggaran Tahun 2024			Perbelanjaan Sebenar 2024			Perbelanjaan Sebenar RMKe-12 Hingga 31.12.2024
Cara Langsung	Pinjaman	Jumlah	Cara Langsung	Pinjaman	Jumlah	
RM	RM	RM	RM	RM	RM	RM
3,090,000	-	3,090,000	3,090,000.00	-	3,090,000.00	23,305,105.00
45,450,000	-	45,450,000	45,450,000.00	-	45,450,000.00	139,725,000.00
17,074,200	-	17,074,200	17,074,184.40	-	17,074,184.40	68,296,737.60
69,000,000	-	69,000,000	69,000,000.00	-	69,000,000.00	256,500,000.00
9,750,757	-	9,750,757	9,750,717.88	-	9,750,717.88	23,876,814.17
569,774	-	569,774	567,386.86	-	567,386.86	23,755,478.09
3,424,663	-	3,424,663	3,396,677.74	-	3,396,677.74	9,941,020.04
10,312,420	-	10,312,420	10,312,420.00	-	10,312,420.00	30,770,542.03
458,560	-	458,560	458,434.19	-	458,434.19	69,497,948.80
58,732,311	-	58,732,311	56,619,476.02	-	56,619,476.02	178,778,563.55
-	-	-	-	-	-	945,178.80
1,500,000	-	1,500,000	1,200,000.00	-	1,200,000.00	4,555,000.00
1,000,000	-	1,000,000	1,000,000.00	-	1,000,000.00	11,500,000.00
20,642,740	-	20,642,740	20,425,475.64	-	20,425,475.64	38,842,935.64
50,000,000	-	50,000,000	49,742,166.61	-	49,742,166.61	49,742,166.61
398,950,700	-	398,950,700	391,341,624.74	-	391,341,624.74	1,265,183,479.00
20,000,000	-	20,000,000	19,841,541.93	-	19,841,541.93	19,841,541.93
348,031,126	-	348,031,126	347,637,894.90	-	347,637,894.90	1,027,347,046.90
-	-	-	-	-	-	4,905,612.17
-	-	-	-	-	-	80,450.00
-	-	-	-	-	-	2,322,562.00
-	-	-	-	-	-	267,256.54
-	-	-	-	-	-	363,023.00
2,250,000	-	2,250,000	2,250,000.00	-	2,250,000.00	5,250,000.00
-	-	-	-	-	-	12,320.00
2,348,500	-	2,348,500	2,348,500.00	-	2,348,500.00	24,193,644.35
589,190	-	589,190	589,110.77	-	589,110.77	9,839,574.70
-	-	-	-	-	-	1,563,019.00
386,237	-	386,237	386,235.98	-	386,235.98	16,366,913.40
-	-	-	-	-	-	1,193,445.29
-	-	-	-	-	-	-
320,900	-	320,900	320,856.82	-	320,856.82	3,703,657.62
3,600	-	3,600	3,580.00	-	3,580.00	2,340,395.00
-	-	-	-	-	-	141,800.00
-	-	-	-	-	-	4,367,025.54
569,920	-	569,920	569,757.76	-	569,757.76	1,902,390.41
5,333,300	-	5,333,300	5,257,138.23	-	5,257,138.23	123,961,616.78
-	-	-	-	-	-	750,291.00
-	-	-	-	-	-	1,824,137.00
-	-	-	-	-	-	1,040,544.60
11,705,600	-	11,705,600	11,664,685.26	-	11,664,685.26	19,803,547.63
28,553,889	-	28,553,889	28,289,104.68	-	28,289,104.68	80,381,297.61
1,371,548	-	1,371,548	1,371,523.01	-	1,371,523.01	5,247,625.01
3,218,500	-	3,218,500	3,218,423.31	-	3,218,423.31	6,120,050.83
9,150,000	-	9,150,000	9,150,000.00	-	9,150,000.00	16,442,634.50
39,150,500	-	39,150,500	39,150,467.52	-	39,150,467.52	148,941,996.00
472,982,810	-	472,982,810	472,048,820.17	-	472,048,820.17	1,530,515,418.81
-	-	-	-	-	-	-
62,900	-	62,900	62,716.65	-	62,716.65	140,678.27
-	-	-	-	-	-	135,580,100.00
90	-	90	-	-	-	178,331.00
701,575	-	701,575	701,493.83	-	701,493.83	4,101,990.98
1,650,027	-	1,650,027	1,650,000.00	-	1,650,000.00	4,029,883.65
2,134,100	-	2,134,100	2,134,098.86	-	2,134,098.86	2,134,098.86
995,200	-	995,200	995,110.00	-	995,110.00	11,065,922.48
-	-	-	-	-	-	1,497,577.54
64,442,500	-	64,442,500	64,442,490.85	-	64,442,490.85	340,752,871.83
-	-	-	-	-	-	146,340,859.80
9,261,540	-	9,261,540	9,261,511.00	-	9,261,511.00	60,470,073.00
31,941,110	-	31,941,110	31,940,695.00	-	31,940,695.00	85,480,137.91
1,747,500	-	1,747,500	1,747,460.00	-	1,747,460.00	1,747,460.00
-	-	-	-	-	-	12,017,346.33
-	-	-	-	-	-	2,936,943.20
-	-	-	-	-	-	1,559,787.93

(disambung...)

## Penyata Perbelanjaan Pembangunan bagi tahun berakhir 31 Disember 2024

Maksud Perbelanjaan	Kos Keseluruhan	Perbelanjaan Sebenar RMKe-12 Hingga 31.12.2023
	RM	RM
<b>P.47 KEMENTERIAN KOMUNIKASI (SAMB.)</b>		
02031 Peralatan Mudah Alih Seksyen Program Studio dan Kelengkapan AV <i>Theatre</i>	4,282,400.00	3,717,127.67
02036 Sistem Pemancar Digital <i>Shortwave</i>	28,000,000.00	-
02037 Pembangunan Hab Kreatif Rekaian dan Mograph Bersepadu	1,600,000.00	1,440,800.00
02038 Perolehan Kenderaan Jabatan Penyiaran Malaysia	1,300,000.00	678,675.64
02044 Perkhidmatan Restorasi dan Pendigitalan Bahan Arkib	6,000,000.00	5,181,530.00
02052 Sistem Pengurusan Perolehan Kandungan TV	2,582,000.00	161,250.00
02055 Naik Taraf Auditorium Jabatan Penyiaran Malaysia	11,185,000.00	-
02057 Sistem <i>Mobile Journalist</i> (MOJO)	1,500,000.00	1,436,373.54
02059 Sistem Penerimaan Siaran Berpusat Berdefinasi Tinggi MPEG4	15,160,850.00	-
02060 Sistem Penyiaran dan Penerimaan Satelit	4,700,000.00	-
02065 Menaik Taraf Sistem Penerbitan TV	21,200,000.00	-
02900 Kompleks Penyiaran Perlis	23,000,000.00	5,643,114.12
03100 Peningkatan Sistem Pengangkutan dan Perhubungan Jabatan Penerangan	11,050,000.00	9,301,550.00
03210 Kompleks Penerangan Komunikasi dan Kebudayaan Wilayah Persekutuan Labuan	10,500,000.00	2,333.23
03213 Ibu Pejabat Jabatan Penerangan Sarawak	35,000,000.00	201,531.14
06000 Pembinaan Bangunan Pejabat Penerangan Daerah	4,500,000.00	523,485.26
06003 Menaik Taraf Fizikal Pejabat Penerangan Negeri, Bahagian dan Daerah Seluruh Negara	53,600,000.00	30,397,433.01
06004 Peningkatan Sistem Peralatan Saraya Digital, Jabatan Penerangan Malaysia	14,900,000.00	14,205,380.00
06100 Menggantikan Sistem Editorial Jabatan Pengarang	4,500,000.00	4,130,620.00
06400 Menaik Taraf dan Penyelenggaraan Sistem Komunikasi Ibu Pejabat dan Biro-biro	2,300,000.00	2,050,000.00
06401 Menaik Taraf Studio 2 BERNAMA	8,000,000.00	7,895,860.00
06500 Pertubuhan Berita Nasional Malaysia (BERNAMA)	12,000,000.00	-
06508 Membangun dan Menaik Taraf Bangunan Wisma BERNAMA	11,000,000.00	4,786,000.00
06510 Sistem dan Infrastruktur <i>Media Convergent</i> BERNAMA	10,000,000.00	4,350,000.00
06513 Peralatan dan Perluasan Studio BERNAMA Radio	1,000,000.00	800,000.00
06515 Bangunan Biro-biro BERNAMA Seluruh Malaysia	6,500,000.00	5,800,000.00
06516 Sistem Pengurusan Kandungan Portal (PCMS)	1,770,000.00	1,520,000.00
06522 Pusat Pemantauan Keselamatan Rangkaian (NSC) BERNAMA	3,300,000.00	3,299,324.00
06531 <i>Mobile Radio Broadcast</i>	1,300,000.00	270,000.00
10007 <i>MyCreative Ventures</i>	20,000,000.00	-
10600 Projek Kerajaan Elektronik	46,168,717.00	-
11031 Kajian Pembangunan Dasar Muzik dan Filem Negara	2,000,000.00	-
11095 Sistem dan Aplikasi Mudah Alih Permohonan Penggambaran Filem dan Persembahan Artis Luar Negara (ePUSPAL)	3,867,290.00	819,619.04
26000 Kajian Sektor Komunikasi	1,000,000.00	768,405.48
31000 Projek Jalur Lebar	300,000,000.00	100,000,000.00
31001 Sistem Panggilan Kecemasan Negara 999	307,892,800.00	186,535,519.83
31003 Jalinan Digital Negara (JENDELA)	4,603,762,500.00	460,379,090.76
32000 <i>Malaysia Digital Accelerated Grant</i> (MDAG)	217,249,700.00	20,802,800.00
33000 <i>Malaysia Digital Economy Corporation</i>	709,430,000.00	199,455,008.00
35000 Pusat Pengajian Islam Oxford (OXICIS) United Kingdom	4,000,000.00	2,573,421.14
47000 FINAS	508,582,710.00	130,690,579.99
53000 Dasar Industri Kreatif Negara	1,035,052,000.00	440,282,255.00
66000 Kompleks KKMM (4G9)	229,165,000.00	91,665,346.56
70000 (PPP/PFI)	1,272,912,900.00	407,961,575.33
94000 Pusat Data Global Bagi Perkhidmatan Cloud dan Kandungan	81,050,000.00	15,585,443.00
<b>JUMLAH KEMENTERIAN KOMUNIKASI</b>	<b>11,339,139,814.00</b>	<b>2,862,409,938.33</b>
<b>P.48 KEMENTERIAN PEMBANGUNAN WANITA, KELUARGA DAN MASYARAKAT</b>		
00300 Lembaga Penduduk dan Pembangunan Keluarga Negara	233,494,400.00	25,499,393.21
00502 Rumah Pesakit Melarat	56,400,000.00	17,561,974.19
00503 Rumah Seri Kenangan	159,210,000.00	17,754,537.93
00504 Rumah Kanak-kanak	36,665,000.00	12,411,256.56
*00602 Taman Sinar Harapan	40,000,000.00	357,360.68
00704 Pembaikan/Pembesaran Institut Kebajikan Sedia Ada	205,526,400.00	50,318,384.70
00705 Kuarters Institusi Kebajikan	235,181,250.00	13,725,986.87
00800 Pejabat Kebajikan Masyarakat Negeri/Daerah	41,765,800.00	19,422,968.23
00900 Institusi Sosial Malaysia	6,900,000.00	1,023,980.62
01001 Pusat Jagaan Harian Warga Tua	17,000,000.00	-
01100 Penyelidikan Sains Sosial	19,597,000.00	8,034,476.78
01200 Pengkomputeran KPWKM	26,394,900.00	4,076,077.92
01300 Kompleks Penyayang	158,655,410.00	36,742,155.22
01500 Bayaran Pengambilan Tanah	37,173,100.00	-
01900 Depoh Simpanan Keperluan Mangsa Bencana	21,500,000.00	761,212.99
03100 (PPP/PFI)	319,429,000.00	189,958,098.67
10001 Pusat Jagaan Harian Warga Emas	6,700,000.00	2,260,802.94
<b>JUMLAH KEMENTERIAN PEMBANGUNAN WANITA, KELUARGA DAN MASYARAKAT</b>	<b>1,621,592,260.00</b>	<b>399,908,667.51</b>

Nota: \*P.48 - Butiran 00602 - Peruntukan sebanyak RM10 akan dibentangkan dalam Sesi Parlimen 2025 telah dimasukkan kira sebagai pendahuluan

(sambungan)

Anggaran Tahun 2024			Perbelanjaan Sebenar 2024			Perbelanjaan Sebenar RMKe-12 Hingga 31.12.2024
Cara Langsung	Pinjaman	Jumlah	Cara Langsung	Pinjaman	Jumlah	
RM	RM	RM	RM	RM	RM	RM
-	-	-	-	-	-	3,717,127.67
819,200	-	819,200	819,116.00	-	819,116.00	819,116.00
-	-	-	-	-	-	1,440,800.00
-	-	-	-	-	-	678,675.64
-	-	-	-	-	-	5,181,530.00
-	-	-	-	-	-	161,250.00
7,041,850	-	7,041,850	7,041,712.76	-	7,041,712.76	7,041,712.76
-	-	-	-	-	-	1,436,373.54
13,889,000	-	13,889,000	13,889,000.00	-	13,889,000.00	13,889,000.00
4,053,600	-	4,053,600	4,053,537.55	-	4,053,537.55	4,053,537.55
-	-	-	-	-	-	-
-	-	-	-	-	-	5,643,114.12
-	-	-	-	-	-	9,301,550.00
-	-	-	-	-	-	2,333.23
-	-	-	-	-	-	201,531.14
-	-	-	-	-	-	523,485.26
6,006,743	-	6,006,743	5,983,736.65	-	5,983,736.65	36,381,169.66
-	-	-	-	-	-	14,205,380.00
-	-	-	-	-	-	4,130,620.00
-	-	-	-	-	-	2,050,000.00
-	-	-	-	-	-	7,895,860.00
834,343	-	834,343	834,300.00	-	834,300.00	834,300.00
598,212	-	598,212	598,211.70	-	598,211.70	5,384,211.70
-	-	-	-	-	-	4,350,000.00
-	-	-	-	-	-	800,000.00
-	-	-	-	-	-	5,800,000.00
-	-	-	-	-	-	1,520,000.00
-	-	-	-	-	-	3,299,324.00
967,445	-	967,445	967,445.00	-	967,445.00	1,237,445.00
3,000,000	-	3,000,000	3,000,000.00	-	3,000,000.00	3,000,000.00
11,693,900	-	11,693,900	11,693,825.66	-	11,693,825.66	11,693,825.66
-	-	-	-	-	-	-
-	-	-	-	-	-	819,619.04
-	-	-	-	-	-	768,405.48
-	-	-	-	-	-	100,000,000.00
91,139,900	-	91,139,900	91,138,423.09	-	91,138,423.09	277,673,942.92
474,595,950	-	474,595,950	474,595,912.41	-	474,595,912.41	934,975,003.17
-	-	-	-	-	-	20,802,800.00
-	-	-	-	-	-	199,455,008.00
1,094,600	-	1,094,600	1,094,578.87	-	1,094,578.87	3,668,000.01
81,396,565	-	81,396,565	81,396,446.50	-	81,396,446.50	212,087,026.49
96,147,500	-	96,147,500	96,147,500.00	-	96,147,500.00	536,429,755.00
-	-	-	-	-	-	91,665,346.56
212,612,500	-	212,612,500	212,612,379.20	-	212,612,379.20	620,573,954.53
-	-	-	-	-	-	15,585,443.00
1,118,827,850	-	1,118,827,850	1,118,801,701.58	-	1,118,801,701.58	3,981,211,639.91
9,273,490	-	9,273,490	9,273,445.00	-	9,273,445.00	34,772,838.21
2,292,000	-	2,292,000	2,084,413.85	-	2,084,413.85	19,646,388.04
12,432,022	-	12,432,022	11,738,794.41	-	11,738,794.41	29,493,332.34
10,000,000	-	10,000,000	9,512,013.70	-	9,512,013.70	21,923,270.26
169,310	-	169,310	-	-	-	357,360.68
69,024,478	-	69,024,478	67,827,835.83	-	67,827,835.83	118,146,220.53
4,863,800	-	4,863,800	4,863,800.00	-	4,863,800.00	18,589,786.87
7,412,000	-	7,412,000	6,036,407.04	-	6,036,407.04	25,459,375.27
497,900	-	497,900	497,866.05	-	497,866.05	1,521,846.67
-	-	-	-	-	-	-
430,710	-	430,710	428,811.87	-	428,811.87	8,463,288.65
1,198,000	-	1,198,000	1,198,000.00	-	1,198,000.00	5,274,077.92
10,763,100	-	10,763,100	9,823,807.62	-	9,823,807.62	46,565,962.84
36,183,100	-	36,183,100	36,173,089.00	-	36,173,089.00	36,173,089.00
550,000	-	550,000	493,979.00	-	493,979.00	1,255,191.99
64,045,000	-	64,045,000	64,044,925.07	-	64,044,925.07	254,003,023.74
3,300,000	-	3,300,000	3,248,728.99	-	3,248,728.99	5,509,531.93
232,434,910	-	232,434,910	227,245,917.43	-	227,245,917.43	627,154,584.94

(disambung..)

## Penyata Perbelanjaan Pembangunan bagi tahun berakhir 31 Disember 2024

Maksud Perbelanjaan	Kos Keseluruhan	Perbelanjaan Sebenar RMKe-12 Hingga 31.12.2023
	RM	RM
<b>P.50 KEMENTERIAN DIGITAL</b>		
00125 (PPP/PFI)	394,085,000.00	-
00800 Pembangunan Startup	28,000,000.00	-
00900 Bantuan Teknik dan Perunding	43,600,000.00	-
01600 Cybersecurity Malaysia	236,410,500.00	-
10600 Projek Kerajaan Elektronik	416,098,981.00	-
31003 Jalinan Digital Negara (JENDELA)	145,031,750.00	-
32000 Malaysia Digital Accelerated Grant (MDAG)	217,249,700.00	-
33000 Malaysia Digital Economy Corporation	793,680,000.00	-
94000 Perkhidmatan Kerajaan Digital	3,894,176,618.00	-
<i>JUMLAH KEMENTERIAN DIGITAL</i>	6,168,332,549.00	-
<b>P.60 KEMENTERIAN PERTAHANAN</b>		
<b>TENTERA DARAT</b>		
00100 Pembinaan (Tentera Darat)	3,127,727,141.00	345,389,798.06
00200 Kelengkapan (Tentera Darat)	17,183,720,106.00	3,137,361,911.26
<i>Jumlah Tentera Darat</i>	20,311,447,247.00	3,482,751,709.32
<b>TENTERA LAUT</b>		
00300 Pembinaan (Tentera Laut)	673,876,363.00	106,389,659.62
00400 Kelengkapan (Tentera Laut)	22,545,885,588.00	3,889,952,952.22
<i>Jumlah Tentera Laut</i>	23,219,761,951.00	3,996,342,611.84
<b>TENTERA UDARA</b>		
00500 Pembinaan (Tentera Udara)	581,201,050.00	71,126,091.85
*00600 Kelengkapan (Tentera Udara)	28,062,126,418.00	4,178,346,621.45
<i>Jumlah Tentera Udara</i>	28,643,327,468.00	4,249,472,713.30
<b>TIGA PERKHIDMATAN</b>		
00700 Pembinaan (Tiga Perkhidmatan)	909,422,000.00	72,695,473.51
00800 Kelengkapan (Tiga Perkhidmatan)	2,794,290,384.00	1,205,021,613.80
<i>Jumlah Tiga Perkhidmatan</i>	3,703,712,384.00	1,277,717,087.31
<b>LAIN-LAIN</b>		
00900 Pembinaan (Awam)	643,879,820.00	111,969,204.80
01000 Kelengkapan (Awam)	64,880,000.00	43,660,900.07
01200 Penyelidikan dan Pembangunan Pertahanan (Lain-lain)	191,951,000.00	20,626,196.53
08400 Perumahan Angkatan Tentera Malaysia	5,240,487,882.00	1,569,398,668.67
<i>Jumlah Lain-lain</i>	6,141,198,702.00	1,745,654,970.07
02000 (PPP/PFI)	280,690,200.00	205,202,378.01
03000 Penyelenggaraan Kem dan Bangunan Teknikal Angkatan Tentera Malaysia	50,000,000.00	-
<i>JUMLAH KEMENTERIAN PERTAHANAN</i>	82,350,137,952.00	14,957,141,469.85
<b>P.62 KEMENTERIAN DALAM NEGERI</b>		
<b>PENGURUSAN DASAR DALAM NEGERI</b>		
01000 Ibu Pejabat Kementerian Dalam Negeri	2,215,973,050.00	1,154,568,652.25
01001 Pembaikan dan Ubah Suai Kementerian Dalam Negeri	466,722,241.00	349,704,870.41
<i>Jumlah Pengurusan Dasar Dalam Negeri</i>	2,682,695,291.00	1,504,273,522.66
<b>AGENSI ANTIDADAH KEBANGSAAN</b>		
02000 Agensi Antidadah Kebangsaan	647,300,226.00	162,244,918.09
<i>Jumlah Agensi Antidadah Kebangsaan</i>	647,300,226.00	162,244,918.09
<b>POLIS DIRAJA MALAYSIA</b>		
08500 Perumahan (PDRM)	250,000.00	153,330.17
11000 Ibu Pejabat Polis (PDRM)	4,237,150,887.00	455,285,373.84
12000 Balai-balai dan Pondok Polis (PDRM)	343,094,500.00	49,817,876.18
13000 Pusat Latihan (PDRM)	259,695,383.00	25,757,845.32
14000 Pangkalan Marin (PDRM)	60,000,000.00	1,182,998.48
15000 Unit Udara (PDRM)	178,000,000.00	28,203,800.00
17000 Pasukan Gerakan Am (PDRM)	603,244,000.00	215,503,249.61
18000 Pembaikan dan Ubah Suai (PDRM)	678,042,700.00	116,112,378.54
19000 Lanci-lanci Polis (PDRM)	505,832,410.00	57,271,769.94
19001 Peralatan Keselamatan (PDRM)	76,000,000.00	-
20000 Alat-alat Perhubungan Radio (PDRM)	636,237,989.00	77,589,717.49
21000 Senjata Api dan Peluru (PDRM)	684,127,000.00	170,353,737.04
22000 Kenderaan (PDRM)	519,015,000.00	171,702,469.77
23000 Kapal-kapal Terbang (PDRM)	1,429,600,000.00	69,184,192.27
24000 Alat Bantuan Teknik (PDRM)	605,258,000.00	165,814,239.78
25000 Sistem Teknologi Maklumat (PDRM)	1,757,977,501.00	817,766,103.03
26000 Projek <i>Built Lease and Transfer</i> (BLT) (PDRM)	4,618,978,000.00	2,761,039,720.88
<i>Jumlah Polis Diraja Malaysia</i>	17,192,503,370.00	5,182,738,802.34

Nota: \*P.60 - Butiran 00600 - Peruntukan sebanyak RM407,800,000 akan dibentangkan dalam Sesi Parlimen 2025 telah dimasukkan kira sebagai pendahuluan

(sambungan)

Anggaran Tahun 2024			Perbelanjaan Sebenar 2024			Perbelanjaan Sebenar RMKe-12 Hingga 31.12.2024
Cara Langsung	Pinjaman	Jumlah	Cara Langsung	Pinjaman	Jumlah	RM
RM	RM	RM	RM	RM	RM	RM
83,259,000	-	83,259,000	83,258,950.06	-	83,258,950.06	83,258,950.06
12,500,000	-	12,500,000	12,500,000.00	-	12,500,000.00	12,500,000.00
5,162,500	-	5,162,500	5,162,500.00	-	5,162,500.00	5,162,500.00
40,789,400	-	40,789,400	40,789,335.00	-	40,789,335.00	40,789,335.00
19,069,427	-	19,069,427	19,069,398.21	-	19,069,398.21	19,069,398.21
145,031,750	-	145,031,750	145,031,748.46	-	145,031,748.46	145,031,748.46
16,020,300	-	16,020,300	16,020,268.00	-	16,020,268.00	16,020,268.00
98,946,500	-	98,946,500	98,946,432.00	-	98,946,432.00	98,946,432.00
606,672,673	-	606,672,673	606,672,546.39	-	606,672,546.39	606,672,546.39
1,027,451,550	-	1,027,451,550	1,027,451,178.12	-	1,027,451,178.12	1,027,451,178.12
99,711,198	-	99,711,198	90,516,195.31	-	90,516,195.31	435,905,993.37
987,435,683	-	987,435,683	972,703,830.66	-	972,703,830.66	4,110,065,741.92
1,087,146,881	-	1,087,146,881	1,063,220,025.97	-	1,063,220,025.97	4,545,971,735.29
86,411,237	-	86,411,237	85,477,917.58	-	85,477,917.58	191,867,577.20
2,013,624,821	-	2,013,624,821	1,999,695,407.45	-	1,999,695,407.45	5,889,648,359.67
2,100,036,058	-	2,100,036,058	2,085,173,325.03	-	2,085,173,325.03	6,081,515,936.87
15,397,450	-	15,397,450	12,392,573.14	-	12,392,573.14	83,518,664.99
3,115,207,084	-	3,115,207,084	3,102,432,893.52	-	3,102,432,893.52	7,280,779,514.97
3,130,604,534	-	3,130,604,534	3,114,825,466.66	-	3,114,825,466.66	7,364,298,179.96
27,228,520	-	27,228,520	25,363,912.79	-	25,363,912.79	98,059,386.30
329,187,193	-	329,187,193	316,413,566.33	-	316,413,566.33	1,521,435,180.13
356,415,713	-	356,415,713	341,777,479.12	-	341,777,479.12	1,619,494,566.43
50,214,106	-	50,214,106	48,855,703.83	-	48,855,703.83	160,824,908.63
920,160	-	920,160	920,160.00	-	920,160.00	44,581,060.07
22,142,324	-	22,142,324	19,789,419.65	-	19,789,419.65	40,415,616.18
647,292,024	-	647,292,024	609,323,246.71	-	609,323,246.71	2,178,721,915.38
720,568,614	-	720,568,614	678,888,530.19	-	678,888,530.19	2,424,543,500.26
16,000,000	-	16,000,000	15,735,868.00	-	15,735,868.00	220,938,246.01
50,000,000	-	50,000,000	49,635,098.62	-	49,635,098.62	49,635,098.62
7,460,771,800	-	7,460,771,800	7,349,255,793.59	-	7,349,255,793.59	22,306,397,263.44
316,963,799	-	316,963,799	301,414,308.37	-	301,414,308.37	1,455,982,960.62
18,084,403	-	18,084,403	16,604,411.28	-	16,604,411.28	366,309,281.69
335,048,202	-	335,048,202	318,018,719.65	-	318,018,719.65	1,822,292,242.31
62,073,153	-	62,073,153	60,086,352.42	-	60,086,352.42	222,331,270.51
62,073,153	-	62,073,153	60,086,352.42	-	60,086,352.42	222,331,270.51
100	-	100	-	-	-	153,330.17
194,672,421	-	194,672,421	193,101,740.78	-	193,101,740.78	648,387,114.62
5,188,652	-	5,188,652	5,074,487.14	-	5,074,487.14	54,892,363.32
11,073,450	-	11,073,450	11,073,349.75	-	11,073,349.75	36,831,195.07
7,652,174	-	7,652,174	7,652,172.76	-	7,652,172.76	8,835,171.24
24,000,000	-	24,000,000	24,000,000.00	-	24,000,000.00	52,203,800.00
88,414,761	-	88,414,761	87,828,436.70	-	87,828,436.70	303,331,686.31
299,054,881	-	299,054,881	257,110,624.21	-	257,110,624.21	373,223,002.75
54,313,819	-	54,313,819	45,560,495.00	-	45,560,495.00	102,832,264.94
100	-	100	-	-	-	-
304,820,111	-	304,820,111	256,171,515.00	-	256,171,515.00	333,761,232.49
31,127,572	-	31,127,572	30,315,170.80	-	30,315,170.80	200,668,907.84
14,697,600	-	14,697,600	13,153,600.00	-	13,153,600.00	184,856,069.77
21,052,576	-	21,052,576	2,484,737.18	-	2,484,737.18	71,668,929.45
20,823,777	-	20,823,777	15,569,198.65	-	15,569,198.65	181,383,438.43
337,595,584	-	337,595,584	296,534,456.70	-	296,534,456.70	1,114,300,559.73
882,201,700	-	882,201,700	882,201,646.12	-	882,201,646.12	3,643,241,367.00
2,296,689,278	-	2,296,689,278	2,127,831,630.79	-	2,127,831,630.79	7,310,570,433.13

(disambung..)

## Penyata Perbelanjaan Pembangunan bagi tahun berakhir 31 Disember 2024

Maksud Perbelanjaan	Kos Keseluruhan	Perbelanjaan Sebenar RMKe-12 Hingga 31.12.2023
	<i>RM</i>	<i>RM</i>
<b>P.62 KEMENTERIAN DALAM NEGERI (SAMB.)</b>		
<b>IMIGRESEN</b>		
35000 Pejabat-pejabat dan Rumah Kediaman (Imigresen)	1,668,194,000.00	263,369,071.41
36000 Kelengkapan dan Kenderaan (Imigresen)	43,794,000.00	2,388,900.00
37000 Pengkomputeran (Imigresen)	1,565,664,976.00	367,388,129.50
38000 Pembaikan dan Ubah Suai (Imigresen)	356,707,000.00	39,271,617.19
<i>Jumlah Imigresen</i>	<b>3,634,359,976.00</b>	<b>672,417,718.10</b>
<b>PENDAFTARAN NEGARA</b>		
45000 Pejabat-pejabat dan Rumah Kediaman (JPN)	360,368,874.00	149,336,215.02
47000 Pengkomputeran dan Kad Pintar (JPN)	1,336,898,204.00	137,618,356.01
<i>Jumlah Pendaftaran Negara</i>	<b>1,697,267,078.00</b>	<b>286,954,571.03</b>
<b>PENJARA</b>		
55000 Ibu Pejabat (Penjara)	65,160,000.00	1,793,025.60
56000 Bangunan-bangunan (Penjara)	1,274,040,340.00	304,395,695.56
58000 Sekolah Henry Gurney (Penjara)	65,810,000.00	23,100,466.35
60000 Pusat Latihan (Penjara)	35,620,000.00	7,230,991.16
61000 Kenderaan (Penjara)	23,580,000.00	-
62000 Langkah-langkah Keselamatan (Penjara)	96,850,000.00	44,321,251.59
63000 Peralatan dan Mesin Bengkel (Penjara)	3,020,000.00	2,707,950.00
64000 Pembaikan dan Ubah Suai (Penjara)	257,799,400.00	13,468,057.74
<i>Jumlah Penjara</i>	<b>1,821,879,740.00</b>	<b>397,017,438.00</b>
02500 Jabatan Pendaftaran Pertubuhan	7,580,000.00	-
03000 Agensi Kawalan Sempadan Malaysia (AKSEM)	103,000,000.00	58,419,724.37
04000 RELA	111,166,565.00	44,003,062.63
05000 Pengkomputeran KDN	8,000,000.00	6,160,046.76
08800 Pembangunan ESSCOM	661,117,200.00	217,462,102.41
39000 (PPP/PFI)	1,473,342,700.00	261,910,100.89
80000 Program Bandar Selamat	40,000,000.00	20,000,000.00
91000 Agensi Penguatkuasaan Maritim Malaysia (APMM)	5,370,856,400.00	1,168,272,599.03
<b>JUMLAH KEMENTERIAN DALAM NEGERI</b>	<b>35,451,068,546.00</b>	<b>9,981,874,606.31</b>
<b>P.63 KEMENTERIAN PENDIDIKAN</b>		
00101 Pendidikan Prasekolah	542,229,132.00	37,296,548.24
00102 Rendah Akademik	7,899,281,137.00	800,067,417.25
00201 Menengah Akademik	12,026,643,470.00	839,586,830.10
00202 Sekolah Sukan Malaysia dan Negeri	248,974,458.00	31,103,221.33
00203 Sekolah Menengah Berasrama Penuh	1,346,987,586.00	142,222,538.85
00204 Matrikulasi	1,724,429,000.00	32,096,873.20
00300 Pendidikan dan Latihan Teknik Vokasional	2,027,822,229.00	387,845,852.86
00700 Institut Pendidikan Guru - Pembangunan Kompetensi Guru	1,296,750,365.00	108,238,642.78
00800 Rumah Guru dan Kuarters Pendidikan	249,649,000.00	7,302,013.61
00900 Asrama	523,576,880.00	73,825,591.19
01000 Bangunan dan Pejabat Pendidikan Negeri/Daerah	1,521,952,212.00	98,556,826.28
01100 Bantuan Modal	75,612,005.00	3,195,268.38
01300 Pendidikan Khas	1,067,768,504.00	101,106,181.48
01700 Program Pembangunan Kurikulum	708,744,396.00	121,087,762.10
01800 Sumber dan Teknologi Pendidikan	280,249,200.00	208,836,289.77
02200 Dewan Bahasa dan Pustaka	23,562,000.00	9,055,596.75
02300 Institut Aminuddin Baki	194,747,200.00	9,239,671.30
03400 Program Pembangunan Sukan	342,764,645.00	32,779,810.84
03502 Ubah Suai, Menaik Taraf Menengah Akademik	28,332,788.00	1,731,578.63
03503 Ubah Suai, Menaik Taraf Institut Pendidikan	8,450,000.00	17,185.91
03504 Infrastruktur Sokongan Pendidikan	8,362,801,290.00	4,243,305,395.97
03700 Program Pembangunan Luar Bandar Sabah dan Sarawak	8,341,923,274.00	1,040,111,427.70
03900 Perolehan Tanah Pendidikan	1,195,075,692.00	214,546,155.50
04001 Program Biasiswa dan Penajaan	1,602,850,430.00	1,082,160,108.80
04600 Sistem Pengkomputeran Sekolah dan Institut Pendidikan	1,267,172,652.00	390,252,950.31
05100 Perabot dan Peralatan	526,247,000.00	234,458,134.35
07000 Bangunan dan Pejabat Kementerian Pendidikan Malaysia (KPM)	1,176,120,500.00	506,377,951.77
08000 (PPP/PFI)	1,192,920,500.00	254,249,149.98
30000 Asuhan dan Didikan Awal Kanak-kanak	123,797,284.00	13,744,065.48
<b>JUMLAH KEMENTERIAN PENDIDIKAN</b>	<b>55,927,434,829.00</b>	<b>11,024,397,040.71</b>

(sambungan)

Anggaran Tahun 2024			Perbelanjaan Sebenar 2024			Perbelanjaan Sebenar RMKe-12 Hingga 31.12.2024
Cara Langsung	Pinjaman	Jumlah	Cara Langsung	Pinjaman	Jumlah	
RM	RM	RM	RM	RM	RM	RM
213,462,085	-	213,462,085	213,389,276.46	-	213,389,276.46	476,758,347.87
300	-	300	-	-	-	2,388,900.00
5,645,036	-	5,645,036	5,644,192.79	-	5,644,192.79	373,032,322.29
23,195,966	-	23,195,966	21,839,619.40	-	21,839,619.40	61,111,236.59
242,303,387	-	242,303,387	240,873,088.65	-	240,873,088.65	913,290,806.75
43,050,694	-	43,050,694	42,975,814.94	-	42,975,814.94	192,312,029.96
500	-	500	-	-	-	137,618,356.01
43,051,194	-	43,051,194	42,975,814.94	-	42,975,814.94	329,930,385.97
187,820	-	187,820	187,819.71	-	187,819.71	1,980,845.31
52,550,229	-	52,550,229	50,681,099.32	-	50,681,099.32	355,076,794.88
17,500,000	-	17,500,000	17,500,000.00	-	17,500,000.00	40,600,466.35
-	-	-	-	-	-	7,230,991.16
200	-	200	-	-	-	-
8,180,310	-	8,180,310	8,005,822.73	-	8,005,822.73	52,327,074.32
20,000	-	20,000	-	-	-	2,707,950.00
66,648,613	-	66,648,613	61,640,008.64	-	61,640,008.64	75,108,066.38
145,087,172	-	145,087,172	138,014,750.40	-	138,014,750.40	535,032,188.40
4,600,000	-	4,600,000	4,595,257.71	-	4,595,257.71	4,595,257.71
22,598,890	-	22,598,890	22,598,889.03	-	22,598,889.03	81,018,613.40
13,989,376	-	13,989,376	13,474,689.45	-	13,474,689.45	57,477,752.08
-	-	-	-	-	-	6,160,046.76
70,242,168	-	70,242,168	70,130,740.95	-	70,130,740.95	287,592,843.36
216,351,300	-	216,351,300	216,351,044.88	-	216,351,044.88	478,261,145.77
10,000,000	-	10,000,000	10,000,000.00	-	10,000,000.00	30,000,000.00
615,454,680	-	615,454,680	603,032,847.97	-	603,032,847.97	1,771,305,447.00
4,077,488,800	-	4,077,488,800	3,867,983,826.84	-	3,867,983,826.84	13,849,858,433.15
24,278,790	-	24,278,790	23,183,861.92	-	23,183,861.92	60,480,410.16
451,718,616	-	451,718,616	448,962,750.27	-	448,962,750.27	1,249,030,167.52
541,495,526	-	541,495,526	540,240,103.31	-	540,240,103.31	1,379,826,933.41
8,000,000	-	8,000,000	7,987,124.38	-	7,987,124.38	39,090,345.71
70,185,500	-	70,185,500	69,532,583.73	-	69,532,583.73	211,755,122.58
42,121,000	-	42,121,000	42,041,748.97	-	42,041,748.97	74,138,622.17
153,313,000	-	153,313,000	151,693,674.94	-	151,693,674.94	539,539,527.80
39,241,000	-	39,241,000	38,769,378.32	-	38,769,378.32	147,008,021.10
32,051,200	-	32,051,200	31,970,551.18	-	31,970,551.18	39,272,564.79
73,655,583	-	73,655,583	73,563,009.32	-	73,563,009.32	147,388,600.51
69,045,414	-	69,045,414	68,910,645.24	-	68,910,645.24	167,467,471.52
21,000	-	21,000	-	-	-	3,195,268.38
69,330,210	-	69,330,210	68,949,348.71	-	68,949,348.71	170,055,530.19
122,583,785	-	122,583,785	121,699,667.39	-	121,699,667.39	242,787,429.49
10,803,000	-	10,803,000	10,754,430.85	-	10,754,430.85	219,590,720.62
777,000	-	777,000	729,617.60	-	729,617.60	9,785,214.35
25,429,692	-	25,429,692	25,400,188.96	-	25,400,188.96	34,639,860.26
53,011,000	-	53,011,000	52,777,768.46	-	52,777,768.46	85,557,579.30
-	-	-	-	-	-	1,731,578.63
-	-	-	-	-	-	17,185.91
1,537,797,844	-	1,537,797,844	1,537,797,823.47	-	1,537,797,823.47	5,781,103,219.44
533,029,840	-	533,029,840	516,207,082.64	-	516,207,082.64	1,556,318,510.34
152,488,000	-	152,488,000	151,389,381.99	-	151,389,381.99	365,935,537.49
427,955,700	-	427,955,700	427,955,626.57	-	427,955,626.57	1,510,115,735.37
431,157,200	-	431,157,200	428,757,278.44	-	428,757,278.44	819,010,228.75
220,844,000	-	220,844,000	217,841,821.39	-	217,841,821.39	452,299,955.74
-	-	-	-	-	-	506,377,951.77
253,400,000	-	253,400,000	253,333,135.79	-	253,333,135.79	507,582,285.77
6,300,000	-	6,300,000	6,288,145.45	-	6,288,145.45	20,032,210.93
5,350,033,900	-	5,350,033,900	5,316,736,749.29	-	5,316,736,749.29	16,341,133,790.00

(disambung-)

## Penyata Perbelanjaan Pembangunan bagi tahun berakhir 31 Disember 2024


Maksud Perbelanjaan	Kos Keseluruhan	Perbelanjaan Sebenar RMKe-12 Hingga 31.12.2023
	<i>RM</i>	<i>RM</i>
<b>P.64 KEMENTERIAN PENDIDIKAN TINGGI</b>		
00400 Pendidikan Politeknik	2,436,770,900.00	822,200,577.64
00500 Universiti Putra Malaysia (UPM)	352,677,000.00	162,649,800.00
00601 Universiti Malaya (UM)	252,331,500.00	52,080,000.00
00602 Pusat Perubatan Universiti Malaya (PPUM)	349,996,000.00	171,415,000.00
01500 Universiti Kebangsaan Malaysia (UKM)	1,378,891,630.00	697,922,667.00
01600 Universiti Sains Malaysia (USM)	445,560,000.00	143,848,350.00
01900 Universiti Teknologi Malaysia (UTM)	255,784,500.00	128,425,100.00
02000 Kolej Universiti Tunku Abdul Rahman (KUTAR)	8,500,000.00	2,000,000.00
02100 Universiti Teknologi MARA (UiTM)	4,494,160,070.00	2,656,795,800.00
02800 Universiti Islam Antarabangsa Malaysia (UIAM)	1,493,193,000.00	894,112,400.00
02900 Universiti Utara Malaysia (UUM)	207,166,000.00	56,650,000.00
04000 Universiti Malaysia Sarawak (UNIMAS)	683,137,700.00	230,450,000.00
04200 Universiti Malaysia Sabah (UMS)	196,270,400.00	82,410,000.00
04400 Universiti Pendidikan Sultan Idris (UPSI)	278,101,500.00	79,183,400.00
04800 Kolej Komuniti	477,922,700.00	108,007,248.93
04903 Universiti Malaysia Pahang Al- Sultan Abdullah (UMPASA)	185,538,715.00	50,239,900.00
04904 Universiti Malaysia Perlis (UNIMAP)	345,652,500.00	122,295,021.00
05000 Universiti Tun Hussein Onn Malaysia (UTHM)	571,341,391.00	283,315,800.00
05001 Universiti Teknikal Malaysia Melaka (UTeM)	339,488,000.00	149,941,600.00
05002 Universiti Sains Islam Malaysia (USIM)	1,136,093,226.00	81,093,334.51
05003 Universiti Malaysia Terengganu (UMT)	100,872,000.00	29,674,775.00
05004 Bahagian Kebajikan Pelajar Luar Negara	19,102,000.00	-
05009 Akademi Kepimpinan Pendidikan Tinggi (AKEPT)	1,900,000.00	-
05011 Penyelidikan Fundamental	2,563,700,000.00	824,568,447.79
05012 Latihan Penyelidikan Universiti	891,032,000.00	10,137,350.11
05013 Universiti Sultan Zainal Abidin (UniSZA)	577,900,000.00	192,740,000.00
05014 Universiti Malaysia Kelantan (UMK)	351,623,400.00	150,125,000.00
05015 Perancangan Strategik ICT	202,439,000.00	73,812,022.46
05016 Universiti Pertahanan Nasional Malaysia (UPNM)	139,363,600.00	18,400,000.00
05017 (PPP/PFI)	197,466,500.00	118,479,853.44
05018 Naik Taraf Fasiliti di Institusi Pendidikan Tinggi	500,000,000.00	200,000,000.00
05019 Bahagian Pembangunan	33,759,000.00	-
<b>JUMLAH KEMENTERIAN PENDIDIKAN TINGGI</b>	<b>21,467,734,232.00</b>	<b>8,592,973,447.88</b>
<b>P.70 SIMPANAN LUAR JANGKA</b>		
00100 Simpanan Luar Jangka	-	399,000,780.00
00200 Simpanan Luar Jangka	-	(399,000,780.00)
<b>JUMLAH SIMPANAN LUAR JANGKA</b>	<b>-</b>	<b>-</b>
<b>JUMLAH PERBELANJAAN PEMBANGUNAN</b>	<b>*1,090,535,694,216.00</b>	<b>231,920,364,302.90</b>

Nota: \* Jumlah kos keseluruhan RMKe-12 sehingga 31 Disember 2024 adalah termasuk kos bagi projek sambungan daripada RMK terdahulu yang belum selesai dan juga projek yang terlibat dengan penyusunan semula Kementerian bagi tahun 2021 sehingga 2024



(sambungan)

Anggaran Tahun 2024			Perbelanjaan Sebenar 2024			Perbelanjaan Sebenar RMKe-12 Hingga 31.12.2024
Cara Langsung	Pinjaman	Jumlah	Cara Langsung	Pinjaman	Jumlah	
RM	RM	RM	RM	RM	RM	RM
253,912,500	-	253,912,500	251,538,154.18	-	251,538,154.18	1,073,738,731.82
43,346,300	-	43,346,300	43,346,062.00	-	43,346,062.00	205,995,862.00
54,800,000	-	54,800,000	54,800,000.00	-	54,800,000.00	106,880,000.00
64,305,000	-	64,305,000	64,305,000.00	-	64,305,000.00	235,720,000.00
224,561,900	-	224,561,900	224,561,734.00	-	224,561,734.00	922,484,401.00
73,164,000	-	73,164,000	73,164,000.00	-	73,164,000.00	217,012,350.00
51,962,400	-	51,962,400	51,962,400.00	-	51,962,400.00	180,387,500.00
-	-	-	-	-	-	2,000,000.00
927,017,500	-	927,017,500	927,017,500.00	-	927,017,500.00	3,583,813,300.00
311,964,800	-	311,964,800	311,964,750.00	-	311,964,750.00	1,206,077,150.00
34,020,000	-	34,020,000	34,020,000.00	-	34,020,000.00	90,670,000.00
92,288,900	-	92,288,900	92,288,850.00	-	92,288,850.00	322,738,850.00
57,022,000	-	57,022,000	57,021,950.00	-	57,021,950.00	139,431,950.00
34,623,800	-	34,623,800	34,623,750.00	-	34,623,750.00	113,807,150.00
46,476,300	-	46,476,300	46,096,791.47	-	46,096,791.47	154,104,040.40
43,000,000	-	43,000,000	43,000,000.00	-	43,000,000.00	93,239,900.00
49,375,600	-	49,375,600	49,375,525.00	-	49,375,525.00	171,670,546.00
79,956,400	-	79,956,400	79,956,325.00	-	79,956,325.00	363,272,125.00
52,884,000	-	52,884,000	52,884,000.00	-	52,884,000.00	202,825,600.00
20,752,327	-	20,752,327	20,752,234.00	-	20,752,234.00	101,845,568.51
20,632,900	-	20,632,900	20,632,900.00	-	20,632,900.00	50,307,675.00
2,420,000	-	2,420,000	1,786,298.16	-	1,786,298.16	1,786,298.16
85,450	-	85,450	85,361.00	-	85,361.00	85,361.00
428,400,000	-	428,400,000	419,319,780.70	-	419,319,780.70	1,243,888,228.49
10,180,000	-	10,180,000	10,053,085.87	-	10,053,085.87	20,190,435.98
56,384,700	-	56,384,700	56,384,661.00	-	56,384,661.00	249,124,661.00
29,534,073	-	29,534,073	29,534,000.00	-	29,534,000.00	179,659,000.00
41,923,150	-	41,923,150	36,390,381.01	-	36,390,381.01	110,202,403.47
20,943,300	-	20,943,300	20,943,300.00	-	20,943,300.00	39,343,300.00
39,493,300	-	39,493,300	39,493,284.48	-	39,493,284.48	157,973,137.92
300,000,000	-	300,000,000	299,977,135.42	-	299,977,135.42	499,977,135.42
12,100,000	-	12,100,000	11,623,976.37	-	11,623,976.37	11,623,976.37
<b>3,477,530,600</b>	<b>-</b>	<b>3,477,530,600</b>	<b>3,458,903,189.66</b>	<b>-</b>	<b>3,458,903,189.66</b>	<b>12,051,876,637.54</b>
2,000,000,000	-	2,000,000,000	447,800,150.00	-	447,800,150.00	846,800,930.00
-	-	-	(447,800,150.00)	-	(447,800,150.00)	(846,800,930.00)
2,000,000,000	-	2,000,000,000	-	-	-	-
<b>84,356,134,950</b>	<b>796,200,400</b>	<b>85,152,335,350</b>	<b>83,216,205,191.14</b>	<b>795,390,272.64</b>	<b>84,011,595,463.78</b>	<b>315,931,959,766.68</b>





# PENYATA KEWANGAN KERAJAAN PERSEKUTUAN

FEDERAL GOVERNMENT  
FINANCIAL STATEMENTS

**2024**

## **LAMPIRAN 3**

PENYATA AKAUN MEMORANDUM  
PINJAMAN DAN PENDAHULUAN  
BOLEH DITUNTUT



**Penyata Akaun Memorandum Pinjaman dan Pendahuluan Boleh Dituntut  
pada 31 Disember 2024**

Peminjam	Baki Pinjaman Mengikut Kumpulan Wang		Baki Belum Selesai pada	
	Pembangunan	Amanah	2024	2023
	RM	RM	RM	RM
<b>PINJAMAN:</b>				
<b>I. KERAJAAN NEGERI</b>				
Johor	79,731,320.00	52,721,856.82	132,453,176.82	137,079,419.42
Kedah	1,584,798,714.90	323,541,887.39	1,908,340,602.29	1,844,517,446.44
Kelantan	560,151,552.45	82,296,946.28	642,448,498.73	650,780,971.96
Melaka	363,692,118.97	264,707,506.08	628,399,625.05	631,948,625.05
Negeri Sembilan	847,115,729.63	77,423,300.00	924,539,029.63	925,793,011.53
Pahang	540,324,817.47	472,979,650.81	1,013,304,468.28	967,328,989.47
Perak	154,554,293.90	-	154,554,293.90	159,754,293.90
Perlis	160,965,095.68	136,629,518.21	297,594,613.89	293,436,911.77
Pulau Pinang	25,600,000.00	-	25,600,000.00	36,733,901.92
Sabah	3,128,848,838.31	125,631.52	3,128,974,469.83	2,989,690,216.57
Sarawak	1,829,983,787.12	-	1,829,983,787.12	1,855,006,755.36
Selangor	17,314,096.31	-	17,314,096.31	19,134,653.49
Terengganu	138,983,855.04	-	138,983,855.04	231,802,096.23
Jumlah Kerajaan Negeri	9,432,064,219.78	1,410,426,297.11	10,842,490,516.89	10,743,007,293.11
<b>II. SYARIKAT</b>				
ALM Resources Sdn. Bhd. (Dahulu dikenali sebagai Airport Limo (M) Sdn. Bhd.)	-	41,440,196.20	41,440,196.20	41,650,196.20
Asia E-Learning Sdn. Bhd.	-	70,000,000.00	70,000,000.00	70,000,000.00
Bank Pembangunan Malaysia Berhad	-	49,983,502.53	49,983,502.53	49,983,502.53
Bank Pertanian Malaysia Berhad	1,260,166,563.54	703,842,054.75	1,964,008,618.29	2,080,976,137.95
Bank Perusahaan Kecil & Sederhana Malaysia Berhad	227,926,645.69	630,692,501.62	858,619,147.31	904,078,860.00
Berjaya EnviroParks Sdn. Bhd. (Dahulu dikenali sebagai KUB-BERJAYA Enviro Sdn. Bhd.)	-	11,949,049.81	11,949,049.81	14,654,705.85
Credit Guarantee Corporation Malaysia Berhad	15,000,000.00	-	15,000,000.00	44,569,327.08
Cyberview Sdn. Bhd.	12,620,775.48	12,864,605.98	25,485,381.46	30,212,133.94
EKVE Sdn. Bhd.	1,001,626,672.05	-	1,001,626,672.05	970,410,472.35
Equal Concept Sdn. Bhd.	-	83,440,000.00	83,440,000.00	83,440,000.00
FELCRA Berhad	2,685,966,507.24	77,902,687.05	2,763,869,194.29	2,773,487,002.63
Garuda Suci Sdn. Bhd.	-	18,000,000.00	18,000,000.00	18,000,000.00
Hanwha Q CELLS Malaysia Sdn. Bhd.	802,000,000.00	-	802,000,000.00	807,000,000.00
Indah Water Konsortium Sdn. Bhd.	1,557,623,716.49	540,538,446.98	2,098,162,163.47	2,098,162,163.47
Integrated Nautical Resort Sdn. Bhd.	-	24,000,000.00	24,000,000.00	24,000,000.00
Iskandar Investment Berhad	-	453,865,903.17	453,865,903.17	438,306,978.70
JKP Sdn. Bhd.	-	-	-	431,952.77
Keretapi Tanah Melayu Berhad	855,504,289.00	25,000,000.00	880,504,289.00	880,504,289.00
Kuantan Port Consortium Sdn. Bhd.	7,198,000.00	-	7,198,000.00	43,000,000.00
Kumpulan Modal Perdana Sdn. Bhd.	175,000,000.00	-	175,000,000.00	185,243,200.00
Lebuh raya DUKE Fasa 3 Sdn. Bhd.	-	611,052,032.97	611,052,032.97	605,534,820.51
Malaysia Building Society Berhad	56,975,238.87	-	56,975,238.87	57,940,833.81
Malaysia Debt Ventures Berhad	-	85,714,285.72	85,714,285.72	118,000,000.00
Malaysia Venture Capital Management Berhad	355,246,633.92	-	355,246,633.92	400,000,000.00
Malaysian Industrial Development Finance Berhad	173,275,221.00	-	173,275,221.00	202,259,719.00
Malaysian Technology Development Corporation Sdn. Bhd.	333,937,222.42	161,221,844.00	495,159,066.42	497,551,088.26
Mount Miriam Cancer Hospital	-	7,914,040.29	7,914,040.29	8,845,103.85
MSU Holdings Sdn. Bhd.	-	221,333,333.33	221,333,333.33	228,708,877.66
National Feedlot Corporation Sdn. Bhd.	-	177,830,527.23	177,830,527.23	224,765,230.40
Pengurusan Aset Air Berhad	5,865,320,302.99	296,201,612.92	6,161,521,915.91	6,271,593,711.66
Perbadanan Usahawan Nasional Berhad	185,714,285.71	-	185,714,285.71	200,000,000.00
Perwaja Steel Sdn. Bhd.	117,131,169.00	-	117,131,169.00	117,131,169.00
Piramid Pertama Sdn. Bhd.	-	-	-	460,000,000.00
PKPS Agro Industries Sdn. Bhd.	-	-	-	42,478,269.48
Premium Agro Products Sdn. Bhd.	-	50,200,000.00	50,200,000.00	50,200,000.00
Projek Lintasan Sungai Besi-Ulu Klang Sdn. Bhd.	1,778,000,000.00	-	1,778,000,000.00	1,778,000,000.00
Projek Lintasan Damansara-Shah Alam Sdn. Bhd.	1,407,000,000.00	-	1,407,000,000.00	1,407,000,000.00

(disambung...)

**Penyata Akaun Memorandum Pinjaman dan Pendahuluan Boleh Dituntut  
pada 31 Disember 2024**

(sambungan)

Peminjam	Baki Pinjaman Mengikut Kumpulan Wang		Baki Belum Selesai pada	
	Pembangunan	Amanah	2024	2023
	RM	RM	RM	RM
<b>II. SYARIKAT- (SAMB)</b>				
Sabah Electricity Sdn. Bhd.	2,055,272,307.75	3,500,000.00	2,058,772,307.75	2,156,752,973.60
SME Ordnance Sdn. Bhd.	9,674,560.00	-	9,674,560.00	9,674,560.00
Syarikat Jengka Sdn. Bhd.	10,609,517.81	-	10,609,517.81	11,159,477.81
Syarikat Perumahan Negara Berhad	223,400,000.00	-	223,400,000.00	223,400,000.00
Tanjung Langsat Port Sdn. Bhd.	90,663,287.49	-	90,663,287.49	94,327,963.03
TEKUN Nasional	1,350,999,962.00	220,000,000.00	1,570,999,962.00	1,650,999,962.00
Telekom Malaysia Berhad	1,569,033.69	-	1,569,033.69	1,930,576.62
THHE Fabricators Sdn.Bhd	-	43,905,512.33	43,905,512.33	43,905,512.33
Warisan Jengka Holdings (M) Sdn. Bhd.	-	4,185,078.12	4,185,078.12	4,185,078.12
West Coast Expressway Sdn. Bhd.	3,296,877,769.25	-	3,296,877,769.25	3,202,333,266.99
White Heron Dairy Farm Sdn. Bhd.	-	10,400,000.00	10,400,000.00	10,400,000.00
Jumlah Syarikat	25,912,299,681.39	4,636,977,215.00	30,549,276,896.39	31,637,189,116.60
<b>III. BADAN BERKANUN</b>				
Lembaga Kemajuan Tanah Persekutuan	-	440,574,684.41	440,574,684.41	628,717,920.06
Lembaga Kemajuan Terengganu Tengah	11,722,712.27	-	11,722,712.27	13,924,099.95
Lembaga Kemajuan Wilayah Kedah	184,331.48	-	184,331.48	245,775.21
Lembaga Lebuhraya Malaysia	767,377,449.89	-	767,377,449.89	767,477,449.89
Lembaga Pelabuhan Kelang	2,520,707,345.32	747,122,961.94	3,267,830,307.26	3,368,174,360.98
Lembaga Perindustrian Kayu Malaysia	1,148,980,538.32	204,607,979.40	1,353,588,517.72	1,332,525,999.69
Lembaga Tabung Angkatan Tentera (LTAT)	229,000,000.00	-	229,000,000.00	-
Majlis Amanah Rakyat	-	30,448,845.25	30,448,845.25	40,397,650.30
Perbadanan Aset Keretapi	291,026,353.30	-	291,026,353.30	291,779,541.97
Perbadanan Kemajuan Ekonomi Negeri Perlis	3,774,390.26	-	3,774,390.26	3,774,390.26
Perbadanan Kemajuan Negeri Kedah	211,561,643.77	-	211,561,643.77	203,761,643.80
Perbadanan Kemajuan Pertanian Selangor	-	19,115,221.74	19,115,221.74	-
Perbadanan Pembangunan Pulau Pinang	-	95,400,000.00	95,400,000.00	102,600,000.00
Jumlah Badan Berkanun	5,184,334,764.61	1,537,269,692.74	6,721,604,457.35	6,753,378,832.11
<b>V. KOPERASI</b>				
Koperasi Belia Nasional Berhad	6,792,362.48	-	6,792,362.48	6,792,362.48
Koperasi Jayadiri Malaysia Berhad	-	200,000,000.00	200,000,000.00	200,000,000.00
Koperasi Pegawai-Pegawai Melayu Malaysia Berhad	-	80,480,000.00	80,480,000.00	80,480,000.00
Jumlah Koperasi	6,792,362.48	280,480,000.00	287,272,362.48	287,272,362.48
<b>VI. PELBAGAI</b>				
Amanah Ikhtiar Malaysia	24,000,000.00	394,886,521.74	418,886,521.74	461,872,336.96
Yayasan Amanah Saham Anak Langkawi	-	6,180,000.00	6,180,000.00	6,420,000.00
Yayasan Pembangunan Ekonomi Islam Malaysia	20,531,590.00	683,498,608.80	704,030,198.80	744,233,102.87
Yayasan Penjaja dan Peniaga Kecil Malaysia	-	70,000,000.00	70,000,000.00	70,000,000.00
Yayasan Usahawan Wanita Cina Malaysia	-	20,000,000.00	20,000,000.00	23,206,501.20
Jumlah Pelbagai	44,531,590.00	1,174,565,130.54	1,219,096,720.54	1,305,731,941.03
<b>VII. PERSEORANGAN</b>				
Pinjaman Kenderaan	-	1,679,317.97	1,679,317.97	1,577,770.58
Pembiayaan Komputer	-	75,795,976.21	75,795,976.21	76,246,988.35
Pendahuluan Diri	-	125,606,742.66	125,606,742.66	96,875,641.36
Pendahuluan Pelbagai	-	12,943,093.08	12,943,093.08	14,515,149.53
Jumlah Perseorangan	-	216,025,129.92	216,025,129.92	189,215,549.82
<b>JUMLAH PINJAMAN</b>	<b>40,580,022,618.26</b>	<b>9,255,743,465.31</b>	<b>49,835,766,083.57</b>	<b>50,915,795,095.15</b>

(disambung...)

**Penyata Akaun Memorandum Pinjaman dan Pendahuluan Boleh Dituntut  
pada 31 Disember 2024**

(sambungan)

Peminjam	Baki Pinjaman Mengikut Kumpulan Wang		Baki Belum Selesai pada	
	Pembangunan	Amanah	2024	2023
	RM	RM	RM	RM
<b>PENDAHULUAN:</b>				
<b>KERAJAAN NEGERI</b>				
Kelantan	-	227,500,000.00	227,500,000.00	273,500,000.00
Melaka	-	552,969,310.32	552,969,310.32	500,969,310.32
Pahang	-	73,038,917.00	73,038,917.00	109,568,917.00
Perlis	-	330,000,000.00	330,000,000.00	280,500,000.00
Pulau Pinang	-	100,000,000.00	100,000,000.00	-
Terengganu	-	375,000,000.00	375,000,000.00	450,000,000.00
<b>JUMLAH PENDAHULUAN</b>	-	<b>1,658,508,227.32</b>	<b>1,658,508,227.32</b>	<b>1,614,538,227.32</b>
<b>JUMLAH PINJAMAN DAN PENDAHULUAN BOLEH DITUNTUT</b>	<b>40,580,022,618.26</b>	<b>10,914,251,692.63</b>	<b>51,494,274,310.89</b>	<b>52,530,333,322.47</b>



# PENYATA KEWANGAN KERAJAAN PERSEKUTUAN

FEDERAL GOVERNMENT  
FINANCIAL STATEMENTS

**2024**

## LAMPIRAN 4

PENYATA AKAUN  
MEMORANDUM PELABURAN



## Penyata Akaun Memorandum Pelaburan pada 31 Disember 2024

Entiti	Modal Saham Diterbitkan/ Dibayar	Pegangan			Nilai Buku	
		Perihal	Nilai Nominal	%	2024	2023
	RM		RM		RM	RM
<b>AGENSI ANTARABANGSA</b>						
International Finance Corporation	USD 23,220,348,000.00	126,614 saham USD1,000	USD 126,614,000.00	0.55	38,574,228.53	38,574,228.53
Jumlah Agensi Antarabangsa					38,574,228.53	38,574,228.53
<b>BADAN BERKANUN</b>						
Bank Negara Malaysia	100,000,000.00	Modal	100,000,000.00	-	100,000,000.00	100,000,000.00
Bank Simpanan Nasional	-	Modal	749,900,000.00	-	749,900,000.00	749,900,000.00
Lembaga Pelabuhan Kelang	-	Modal	9,134,494.58	-	9,134,494.58	9,134,494.58
Lembaga Perkhidmatan Kewangan Labuan	-	Modal	2,000,000.00	-	2,000,000.00	2,000,000.00
Perbadanan Aset Keretapi	-	Modal	117,066,201.00	-	117,066,201.00	117,066,201.00
Jumlah Badan Berkanun					978,100,695.58	978,100,695.58
<b>SYARIKAT</b>						
1Malaysia Development Berhad	1,000,000,001.00	1,000,000,000 saham biasa RM1.00 1 saham keutamaan RM1.00	1,000,000,000.00 1.00	100.00 -	1,000,002.00 -	1,000,002.00 -
Actius Terra Global Holdings Sdn. Bhd.	1.00	1 saham biasa RM1.00	1.00	100.00	-	-
Aerospace Technology Systems Corporation Sdn. Bhd.	40,000,000.00	1 saham keutamaan RM1.00	1.00	-	-	-
AES Solutions Sdn. Bhd.	10,000,002.00	10,000,002 saham biasa RM1.00	10,000,002.00	100.00	10,000,000.00	10,000,000.00
Amanah Raya Berhad	6,000,002.00	6,000,002 saham biasa RM1.00	6,000,002.00	100.00	6,000,001.00	6,000,001.00
ASEAN Potash Chaiyaphum Public Company Limited	THB 3,256,727,300.00	1,673,100 saham biasa THB 100.00	THB 167,310,000.00	5.14	15,118,001.47	15,118,001.47
Aset Tanah Nasional Berhad	2,053,002.00	2,053,002 saham biasa RM1.00	2,053,002.00	100.00	2,053,000.00	2,053,000.00
Assets Global Network Sdn. Bhd.	10,000,000.00	9,999,999 saham biasa RM1.00 1 saham keutamaan RM1.00	9,999,999.00 1.00	100.00 -	9,999,999.00 1.00	9,999,999.00 1.00
Bank Pembangunan Malaysia Berhad	4,018,781,049.00	2,778,724,049 saham biasa RM1.00 372,860,939 saham biasa RM2.52	2,778,724,049.00 939,609,566.28	100.00 -	2,723,361,474.72 940,057,000.00	2,723,361,474.72 940,057,000.00
Bank Pertanian Malaysia Berhad (Agrobank)	1,000,000,000.00	262,502,559 saham biasa RM1.00	262,502,559.00	100.00	240,752,180.87	240,752,180.87
Bintulu Port Holdings Berhad	460,000,001.00	1 saham keutamaan RM1.00	1.00	-	1.00	1.00
Bintulu Port Sdn. Bhd.	65,000,001.00	1 saham khas RM1.00	1.00	-	1.00	1.00
Commerce Dot Com Sdn. Bhd.	40,000,001.00	1 saham keutamaan RM1.00	1.00	-	-	-
Cradle Fund Sdn. Bhd.	5,000,000.00	5,000,000 saham biasa RM1.00	5,000,000.00	100.00	5,000,000.00	5,000,000.00
Cyberview Sdn. Bhd.	852,152,000.00	624,140,397 saham biasa RM1.00 1 saham khas RM1.00	624,140,397.00 1.00	92.24 -	819,650,000.00 -	819,650,000.00 -
DanaInfra Nasional Berhad	30,000,000.00	30,000,000 saham biasa RM1.00	30,000,000.00	100.00	10,000,000.00	10,000,000.00
Digital Nasional Berhad	500,000,000.00	500,000,000 saham biasa RM1.00	500,000,000.00	100.00	500,000,000.00	500,000,000.00
Export-Import Bank of Malaysia Berhad	2,958,665,284.00	350,000,001 saham biasa RM1.00 250,000,001 saham keutamaan RM1.00	350,000,001.00 250,000,001.00	100.00 -	350,000,000.00 250,000,001.00	350,000,000.00 250,000,001.00
FELCRA Berhad	1,469,268,002.00	1,469,268,002 saham biasa RM1.00	1,469,268,002.00	100.00	969,268,000.00	969,268,000.00
FGV Holdings Berhad	3,648,151,501.00	1 saham khas RM1.00	1.00	-	-	-
GovCo Holdings Berhad	100,002.00	100,002 saham biasa RM1.00	100,002.00	100.00	100,000.00	100,000.00
HICOM Holdings Berhad	1,135,511,272.00	1 saham keutamaan RM1.00	1.00	-	1.00	1.00
IJN Holdings Sdn. Bhd.	416,619,213.00	416,619,213 saham biasa RM1.00	416,619,213.00	100.00	416,619,211.00	416,619,211.00
Indah Water Konsortium Sdn. Bhd.	100,000,001.00	100,000,000 saham biasa RM1.00 1 saham khas RM1.00	100,000,000.00 1.00	100.00 -	192,540,000.00 1.00	192,540,000.00 1.00
Inno Bio Ventures Sdn. Bhd.	300,000,000.00	292,400,000 saham biasa RM1.00	292,400,000.00	97.47	292,400,000.00	292,400,000.00
Innocorp Ventures Sdn. Bhd.	1,000.00	1,000 saham biasa RM1.00	1,000.00	100.00	-	-
Institut Terjemahan & Buku Malaysia	29,410,000.00	29,409,999 saham biasa RM1.00 1 saham khas RM1.00	29,409,999.00 1.00	100.00 -	29,409,998.00 1.00	29,409,998.00 1.00
International Rubber Consortium Limited	THB 426,222,040.00	9,471,601 saham biasa THB 10.00	THB 94,716,010.00	22.22	3,939,776.53	3,939,776.53
Jambatan Kedua Sdn. Bhd.	772,000,003.00	772,000,002 saham biasa RM1.00 1 saham emas RM1.00	772,000,002.00 1.00	100.00 -	772,000,000.00 1.00	772,000,000.00 1.00

(disambung...)



## Penyata Akaun Memorandum Pelaburan pada 31 Disember 2024

(sambungan)

Entiti	Modal Saham Diterbitkan/ Dibayar	Pegangan			Nilai Buku		
		Perihal	Nilai Nominal	%	2024	2023	
	RM		RM		RM	RM	
<b>SYARIKAT - (SAMB.)</b>							
JKP Sdn. Bhd.	10,250,002.00	10,250,001	saham biasa RM1.00	10,250,001.00	100.00	10,250,001.00	10,250,001.00
		1	saham keutamaan RM1.00	1.00	-	1.00	1.00
Johor Port Berhad	390,112,393.00	1	saham keutamaan RM1.00	1.00	-	1.00	1.00
K.L. International Airport Berhad	200,000,002.00	200,000,002	saham biasa RM1.00	200,000,002.00	100.00	200,000,001.00	200,000,001.00
Keretapi Tanah Melayu Berhad	1,316,159,172.00	1,279,895,171	saham biasa RM1.00	1,279,895,171.00	100.00	1,279,895,169.00	1,279,895,169.00
		1	saham khas RM1.00	1.00	-	-	-
		57,000,000	saham keutamaan RM0.10	5,700,000.00	-	57,000,000.00	57,000,000.00
Khazanah Nasional Berhad <sup>(1)</sup>	5,975,852,732.00	4,739,321,790	saham biasa RM1.00	4,739,321,790.00	100.00	5,687,907,846.29	5,687,907,846.29
		34,096,122	saham biasa RM15.60	531,899,503.20	-	410,000,000.00	-
Konsortium Pelabuhan Kemaman Sdn. Bhd.	10,000,001.00	1	saham keutamaan RM1.00	1.00	-	1.00	1.00
Kuantan Port Consortium Sdn. Bhd.	120,000,001.00	1	saham keutamaan RM1.00	1.00	-	-	-
Kumpulan Modal Perdana Sdn. Bhd.	60,000,003.00	3	saham biasa RM1.00	3.00	100.00	3.00	3.00
		30,000,000	saham keutamaan RM1.00	30,000,000.00	-	30,000,000.00	30,000,000.00
Labuan Shipyard & Engineering Sdn. Bhd. <sup>(2)</sup>	146,900,000.00	24,400,000	saham keutamaan RM1.00	24,400,000.00	-	-	-
Lumut Naval Shipyard Sdn. Bhd. (Dahulu dikenali sebagai Boustead Naval Shipyard Sdn. Bhd.)	1,220,374,529.00	1	saham khas RM1.00	1.00	-	1.00	1.00
Malaysia Airports (Sepang) Sdn. Bhd.	300,000,003.00	1	saham keutamaan RM1.00	1.00	-	-	-
Malaysia Airports Holdings Berhad	1,668,554,433.00	1	saham keutamaan RM1.00	1.00	-	1.00	1.00
Malaysia Airports Sdn. Bhd.	360,113,847.00	1	saham keutamaan RM1.00	1.00	-	-	-
Malaysia Batek and Handicraft Berhad <sup>(3)</sup>	300,002.00	300,001	saham biasa RM1.00	300,001.00	100.00	300,000.00	300,000.00
Malaysia Debt Ventures Berhad	500,000,000.00	500,000,000	saham biasa RM1.00	500,000,000.00	100.00	500,000,000.00	500,000,000.00
Malaysia Development Holding Sdn. Bhd.	2.00	2	saham biasa RM1.00	2.00	100.00	-	-
Malaysia Digital Economy Corporation Sdn. Bhd.	620,475,003.00	476,905,003	saham biasa RM1.00	476,905,003.00	100.00	476,905,002.00	476,905,002.00
Malaysia Rail Link Sdn. Bhd.	50,000,002.00	50,000,002	saham biasa RM1.00	50,000,002.00	100.00	50,000,000.00	50,000,000.00
Malaysia Sovereign Sukuk Berhad	2.00	2	saham biasa RM1.00	2.00	100.00	-	-
Malaysia Sukuk Global Berhad (Dahulu dikenali sebagai 1Malaysia Sukuk Global Berhad)	2.00	2	saham biasa RM1.00	2.00	100.00	1.00	1.00
Malaysia Venture Capital Management Berhad <sup>(4)</sup>	410,000,002.00	410,000,001	saham biasa RM1.00	-	-	-	410,000,000.00
		1	saham khas RM1.00	1.00	-	-	-
Malaysia Wakala Sukuk Berhad	1.00	1	saham biasa RM1.00	1.00	100.00	-	-
Malaysian Airline System Berhad <sup>(5)</sup>	1,159,238,921.01	1	saham keutamaan RM1.00	1.00	-	1.00	1.00
Malaysian Bioeconomy Development Corporation Sdn. Bhd.	275,000,002.00	275,000,002	saham biasa RM1.00	275,000,002.00	100.00	275,000,000.00	275,000,000.00
Malaysian Maritime Academy Sdn. Bhd.	10,000,001.00	1	saham keutamaan RM1.00	1.00	-	1.00	1.00
MARDEC Berhad	125,709,001.00	1	saham keutamaan RM1.00	1.00	-	1.00	1.00
Mass Rapid Transit Corporation Sdn. Bhd.	863,235,992.00	862,999,999	saham biasa RM1.00	862,999,999.00	100.00	863,235,992.00	863,235,992.00
		1	saham biasa RM235,993.00	235,993.00	-	-	-
Medical Online Sdn. Bhd. <sup>(3)</sup>	22,000,001.00	1	saham keutamaan RM1.00	1.00	-	-	-
MIMOS Berhad	100,000,000.00	100,000,000	saham biasa RM1.00	100,000,000.00	100.00	99,999,999.00	99,999,999.00
MISC Berhad	8,923,260,894.00	1	saham keutamaan RM1.00	1.00	-	-	-
MKD Aman Makmur Sdn. Bhd.	500,002.00	500,002	saham biasa RM1.00	500,002.00	100.00	500,000.00	500,000.00
Mutiara Smart Sdn. Bhd. <sup>(3)</sup>	10,000,000.00	10,000,000	saham biasa RM1.00	10,000,000.00	100.00	1.00	1.00
Mranti Corporation Sdn. Bhd.	59,691,502.00	59,691,502	saham biasa RM1.00	59,691,502.00	100.00	59,691,501.00	59,691,501.00
MyCreative Ventures Sdn. Bhd.	200,000,000.00	200,000,000	saham biasa RM1.00	200,000,000.00	100.00	200,000,000.00	200,000,000.00
MyHSR Corporation Sdn. Bhd.	170,000,002.00	170,000,002	saham biasa RM1.00	170,000,002.00	100.00	170,000,000.00	170,000,000.00

(disambung...)

Nota: (1) Peningkatan nilai saham syarikat disebabkan penerimaan saham biasa secara share swap

(2) Penerimaan saham keutamaan sebagai pertukaran kepada tunggakan sewa pajakan

(3) Syarikat ini masih dalam proses penggugulan

(4) Perjualan saham biasa secara share swap

(5) Syarikat dalam proses pembubaran

## Penyata Akaun Memorandum Pelaburan pada 31 Disember 2024

(sambungan)

Entiti	Modal Saham Diterbitkan/ Dibayar	Pegangan			Nilai Buku	
		Perihal	Nilai Nominal	%	2024	2023
	RM		RM		RM	RM
<b>SYARIKAT - (SAMB.)</b>						
National Aerospace & Defence Industries Sdn. Bhd.	226,898,956.00	13,016,393 saham biasa RM1.00	13,016,393.00	5.74	11,584,589.29	11,584,589.29
National Feedlot Corporation Sdn. Bhd.	1,110,003.00	1 saham khas RM1.00	1.00	-	1.00	1.00
Northport (Malaysia) Berhad	343,789,300.00	1 saham keutamaan RM1.00	1.00	-	-	-
Padiberas Nasional Berhad	446,080,751.00	1 saham khas RM1.00	1.00	-	1.00	1.00
PBLT Sdn. Bhd. (Dahulu dikenali sebagai Pembinaan BLT Sdn. Bhd.)	100,000,000.00	100,000,000 saham biasa RM1.00	100,000,000.00	100.00	100,000,000.00	100,000,000.00
PDX.Com Sdn. Bhd. <sup>(6)</sup>	8,800,001.00	1 saham keutamaan RM1.00	1.00	-	-	1.00
Pelabuhan Tanjung Pelepas Sdn. Bhd.	727,848,644.00	1 saham khas RM1.00	1.00	-	1.00	1.00
Pembangunan Modal Penjana Sdn. Bhd.	1.00	1 saham biasa RM1.00	1.00	100.00	-	-
Pembinaan PFI Sdn. Bhd.	10,000,000.00	10,000,000 saham biasa RM1.00	10,000,000.00	100.00	10,000,000.00	10,000,000.00
Penang Port Sdn. Bhd.	73,450,003.00	1 saham emas RM1.00	1.00	-	1.00	1.00
Pengurusan Aset Air Berhad	730,000,000.00	730,000,000 saham biasa RM1.00	730,000,000.00	100.00	729,999,998.00	729,999,998.00
Pengurusan Danaharta Nasional Berhad	900,000,000.00	900,000,000 saham biasa RM1.00	900,000,000.00	100.00	900,000,000.00	900,000,000.00
Perbadanan Nasional Berhad	751,012,180.00	747,262,179 saham biasa RM1.00	747,262,179.00	99.50	747,262,178.00	747,262,178.00
Permodalan Nasional Berhad	100,000,000.00	1 saham biasa RM1.00	1.00	-	1.00	1.00
Perwaja Terengganu Sdn. Bhd.	979,000,000.00	552,500,000 saham biasa RM1.00	552,500,000.00	87.07	350,000,002.00	350,000,002.00
		300,000,000 saham keutamaan RM1.00	300,000,000.00	-	300,000,000.00	300,000,000.00
Petroleum Nasional Berhad	100,000,000.00	100,000 saham biasa RM1,000.00	100,000,000.00	100.00	9,990,000.00	9,990,000.00
Platcom Ventures Sdn. Bhd.	25,000.00	25,000 saham biasa RM1.00	25,000.00	100.00	-	-
Piramid Pertama Sdn. Bhd.	2.00	2 saham biasa RM1.00	2.00	100.00	2.00	2.00
Pos Malaysia Berhad	1,071,391,857.00	1 saham keutamaan RM1.00	1.00	-	1.00	1.00
Prasarana Malaysia Berhad.	8,307,368,516.00	7,832,552,634 saham biasa RM1.00	7,832,552,634.00	100.00	7,928,648,759.12	7,928,648,759.12
Projek Lebuhraya Usahasama Berhad	50,000,001.00	1 saham keutamaan RM1.00	1.00	-	1.00	1.00
Prokhas Sdn. Bhd.	50,000,000.00	50,000,000 saham biasa RM1.00	50,000,000.00	100.00	50,000,000.00	50,000,000.00
Pyrotechnical Managers Holdings Sdn. Bhd.	2.00	2 saham biasa RM1.00	2.00	100.00	-	-
Rangkaian Hotel Seri Malaysia Sdn. Bhd.	162,354,143.00	125,200,935 saham biasa RM1.00	125,200,935.00	77.12	118,925,000.00	118,925,000.00
		1 saham keutamaan RM1.00	1.00	-	1.00	1.00
Sabah Electricity Sdn. Bhd.	9,733,612.00	1 saham khas RM1.00	1.00	-	-	-
SDE Solutions Sdn. Bhd.	2.00	2 saham biasa RM1.00	2.00	100.00	-	-
Senai Airport Terminal Services Sdn. Bhd.	269,294,252.00	1 saham keutamaan RM1.00	1.00	-	-	-
Sepang International Circuit Sdn. Bhd.	10,000,000.00	10,000,000 saham biasa RM1.00	10,000,000.00	100.00	1.00	1.00
SIRIM Berhad	70,000,002.00	70,000,002 saham biasa RM1.00	70,000,002.00	100.00	70,000,001.00	70,000,001.00
Small Medium Enterprise Development Bank Malaysia Berhad	1,850,000,000.00	964,818,024 saham biasa RM1.00	964,818,024.00	100.00	917,303,292.32	917,303,292.32
South Side Jewel Sdn. Bhd.	2.00	2 saham biasa RM1.00	2.00	100.00	-	-
Suria Strategic Energy Resources Sdn. Bhd.	30,001,000.00	30,001,000 saham biasa RM1.00	30,001,000.00	100.00	30,000,000.00	30,000,000.00
SRC International Sdn. Bhd. <sup>(7)</sup>	1,000,000.00	1,000,000 saham biasa RM1.00	1,000,000.00	100.00	1,000,000.00	1,000,000.00
Syarikat Bekalan Air Selangor Sdn. Bhd. <sup>(4)</sup>	310,000,001.00	262,000,000 saham keutamaan RM0.01	2,620,000.00	-	262,000,000.00	393,000,000.00
Syarikat Jaminan Kredit Perumahan Berhad	100,000,000.00	100,000,000 saham biasa RM1.00	100,000,000.00	100.00	99,999,999.00	99,999,999.00
Syarikat Jaminan Pembiayaan Perniagaan Berhad	50,000,002.00	50,000,002 saham biasa RM1.00	50,000,002.00	100.00	50,000,000.00	50,000,000.00
Syarikat Perumahan Negara Berhad	1,082,935,222.00	1,082,935,222 saham biasa RM1.00	1,082,935,222.00	100.00	1,082,935,220.00	1,082,935,220.00
Syarikat Perumahan Pegawai Kerajaan Sdn. Bhd.	117,000,000.00	35,000,000 saham biasa RM1.00	35,000,000.00	29.91	26,000,000.00	26,000,000.00
Syarikat Tanah dan Harta Sdn. Bhd.	60,002.00	60,002 saham biasa RM1.00	60,002.00	100.00	60,001.00	60,001.00
Telekom Malaysia Berhad	3,837,704,681.00	1 saham keutamaan RM1.00	1.00	-	-	-
Tenaga Nasional Berhad	5,812,948,072.00	1 saham keutamaan RM1.00	1.00	-	-	-


(disambung...)

Nota : (6) Penebusan saham keutamaan  
(7) Syarikat dalam tindakan mahkamah

## Penyata Akaun Memorandum Pelaburan pada 31 Disember 2024

(sambungan)

Entiti	Modal Saham Diterbitkan/ Dibayar	Pegangan			Nilai Buku	
		Perihal	Nilai Nominal	%	2024	2023
	RM		RM		RM	RM
<b>SYARIKAT - (SAMB.)</b>						
Transit Acquirer Sdn.Bhd.	2,500,000.00	2,500,000 saham biasa RM1.00	2,500,000.00	100.00	-	-
Turus Pesawat Sdn. Bhd.	3.00	3 saham biasa RM1.00	3.00	100.00	-	-
UDA Holdings Berhad	500,000,001.00	500,000,000 saham biasa RM1.00 1 saham keutamaan RM1.00	500,000,000.00 1.00	100.00 -	853,154,372.00 -	853,154,372.00 -
Urus Dana Sdn. Bhd. (Dahulu dikenali sebagai Halal Industry Development Corporation Sdn. Bhd.)	95,000,002.00	95,000,002 saham biasa RM1.00	95,000,002.00	100.00	95,000,000.00	95,000,000.00
Urusharta Jamaah Sdn.Bhd.	1.00	1 saham biasa RM1.00	1.00	100.00	-	-
Wakala Global Sukuk Berhad	2.00	2 saham biasa RM1.00	2.00	100.00	-	-
Westports Malaysia Sdn. Bhd.	893,000,001.00	1 saham khas RM1.00	1.00	-	-	-
Jumlah Syarikat					33,673,817,599.61	33,804,817,600.61
<b>JUMLAH PELABURAN</b>					<b>34,690,492,523.72</b>	<b>34,821,492,524.72</b>





# PENYATA KEWANGAN KERAJAAN PERSEKUTUAN

FEDERAL GOVERNMENT  
FINANCIAL STATEMENTS

**2024**

## **LAMPIRAN 5**

PENYATA AKAUN  
MEMORANDUM LIABILITI  
– HUTANG PERSEKUTUAN



**Penyata Akaun Memorandum Liabiliti - Hutang Persekutuan (Pinjaman)  
pada 31 Disember 2024**

Perihal	Kadar Faedah	Tarikh Tebusan	Amaun Dibenarkan	Amaun Belum Selesai
	%		RM	RM
<b>DALAM NEGERI</b>				
<b>BIL PERBENDAHARAAN</b>	Dengan Tawaran	2024	43,000,000,000.00	15,000,000,000.00
<b>TERBITAN PELABURAN KERAJAAN</b>				
<u>No. Keluaran</u> <u>Kod Saham</u>				
5/2012      GS 1200 59	3.899	15.06.2027	5,000,000,000.00	5,000,000,000.00
1/2013      GT 1300 01	3.871	08.08.2028	3,000,000,000.00	3,000,000,000.00
5/2013      GX 1300 68	4.582	30.08.2033	22,500,000,000.00	22,500,000,000.00
8/2013      GO 1300 71	4.444	22.05.2024	12,500,000,000.00	-
9/2013      GS 1300 72	4.943	06.12.2028	5,000,000,000.00	5,000,000,000.00
3/2015      GT 1500 03	4.245	30.09.2030	22,000,000,000.00	22,000,000,000.00
4/2015      GO 1500 04	3.990	15.10.2025	24,500,000,000.00	24,500,000,000.00
6/2015      GX 1500 06	4.786	31.10.2035	7,000,000,000.00	7,000,000,000.00
3/2016      GO 1600 03	4.070	30.09.2026	29,500,000,000.00	29,500,000,000.00
1/2017      GO 1700 01	4.258	26.07.2027	11,000,000,000.00	11,000,000,000.00
2/2017      GL 1700 02	4.045	15.08.2024	12,000,000,000.00	-
4/2017      GZ 1700 04	4.895	08.05.2047	9,000,000,000.00	9,000,000,000.00
5/2017      GX 1700 05	4.755	04.08.2037	14,500,000,000.00	14,500,000,000.00
6/2017      GT 1700 06	4.724	15.06.2033	12,500,000,000.00	12,500,000,000.00
1/2018      GL 1800 01	4.128	15.08.2025	12,500,000,000.00	12,500,000,000.00
2/2018      GO 1800 02	4.369	31.10.2028	24,500,000,000.00	24,500,000,000.00
1/2019      GO 1900 01	4.130	09.07.2029	30,000,000,000.00	30,000,000,000.00
2/2019      GY 1900 02	4.467	15.09.2039	30,800,000,000.00	30,800,000,000.00
3/2019      GK 1900 03	3.726	31.03.2026	25,500,000,000.00	25,500,000,000.00
4/2019      GJ 1900 04	3.655	15.10.2024	19,500,000,000.00	-
5/2019      GZ 1900 05	4.638	15.11.2049	19,500,000,000.00	19,500,000,000.00
6/2019      GT 1900 06	4.119	30.11.2034	29,500,000,000.00	29,500,000,000.00
1/2020      GL 2000 01	3.422	30.09.2027	25,500,000,000.00	25,500,000,000.00
2/2020      GO 2000 02	3.465	15.10.2030	28,000,000,000.00	28,000,000,000.00
1/2021      GT 2100 01	3.447	15.07.2036	21,500,000,000.00	21,500,000,000.00
2/2021      GY 2100 02	4.417	30.09.2041	19,000,000,000.00	19,000,000,000.00
1/2022      GO 2200 01	4.193	07.10.2032	25,500,000,000.00	25,500,000,000.00
2/2022      GZ 2200 02	5.357	15.05.2052	23,000,000,000.00	23,000,000,000.00
3/2022      GT 2200 03	4.662	31.03.2038	10,000,000,000.00	10,000,000,000.00
1/2023      GJ 2300 01	3.599	31.07.2028	20,500,000,000.00	20,500,000,000.00
2/2023      GY 2300 02	4.291	14.08.2043	30,500,000,000.00	30,500,000,000.00
1/2024      GZ 2400 01	4.280	23.03.2054	15,000,000,000.00	15,000,000,000.00
2/2024      GL 2400 02	3.804	08.10.2031	14,500,000,000.00	14,500,000,000.00
Jumlah Terbitan Pelaburan Kerajaan			614,800,000,000.00	570,800,000,000.00

(disambung...)

**Penyata Akaun Memorandum Liabiliti - Hutang Persekutuan (Pinjaman)**  
pada 31 Disember 2024

(sambungan)

Perihal	Kadar Faedah	Tarikh Tebusan	Amaun Dibenarkan	Amaun Belum Selesai
	%		RM	RM
<b>SEKURITI KERAJAAN MALAYSIA</b>				
<u>No. Keluaran</u>	<u>Kod Saham</u>			
3/2005	MY 0500 03	15.07.2025	3,000,000,000.00	3,000,000,000.00
2/2006	MX 0600 02	15.09.2026	2,310,000,000.00	2,310,000,000.00
3/2007	MX 0700 03	31.05.2027	31,500,000,000.00	31,500,000,000.00
3/2008	MX 0800 03	15.09.2028	3,840,000,000.00	3,840,000,000.00
3/2010	MX 1000 03	15.04.2030	27,770,000,000.00	27,770,000,000.00
3/2011	MS 1100 03	15.04.2026	8,434,330,000.00	8,434,330,000.00
4/2011	MX 1100 04	30.06.2031	13,893,000,000.00	13,893,000,000.00
2/2012	MS 1200 02	15.03.2027	4,250,000,000.00	4,250,000,000.00
4/2012	MX 1200 04	15.04.2032	3,584,538,000.00	3,584,538,000.00
4/2013	MX 1300 04	15.04.2033	14,000,000,000.00	14,000,000,000.00
5/2013	MS 1300 05	15.06.2028	24,000,000,000.00	24,000,000,000.00
7/2013	MZ 1300 07	30.09.2043	8,258,462,000.00	8,258,462,000.00
1/2014	MO 1400 01	15.07.2024	11,020,000,000.00	-
1/2015	MO 1500 01	15.09.2025	26,757,200,000.00	26,757,200,000.00
4/2015	MY 1500 04	31.05.2035	16,108,000,000.00	16,108,000,000.00
2/2016	MZ 1600 02	15.03.2046	11,300,000,000.00	11,300,000,000.00
3/2016	MO 1600 03	30.11.2026	22,980,000,000.00	22,980,000,000.00
2/2017	ML 1700 02	30.09.2024	11,000,000,000.00	-
3/2017	MX 1700 03	07.04.2037	26,000,000,000.00	26,000,000,000.00
4/2017	MO 1700 04	16.11.2027	24,500,000,000.00	24,500,000,000.00
1/2018	MK 1800 01	14.03.2025	16,720,000,000.00	16,720,000,000.00
3/2018	MT 1800 03	07.11.2033	25,000,000,000.00	25,000,000,000.00
4/2018	MX 1800 04	08.06.2038	23,500,000,000.00	23,500,000,000.00
5/2018	MZ 1800 05	06.07.2048	16,469,000,000.00	16,469,000,000.00
1/2019	ML 1900 01	15.07.2026	20,019,000,000.00	20,019,000,000.00
2/2019	MO 1900 02	15.08.2029	30,500,000,000.00	30,500,000,000.00
6/2019	MI 1900 03	14.06.2024	21,500,000,000.00	-
4/2019	MS 1900 04	05.07.2034	26,000,000,000.00	26,000,000,000.00
5/2019	MY 1900 05	22.05.2040	24,700,000,000.00	24,700,000,000.00
1/2020	MZ 2000 01	15.06.2050	29,519,199,000.00	29,519,199,000.00
2/2020	MO 2000 02	15.04.2031	35,000,000,000.00	35,000,000,000.00
1/2022	MO 2200 01	15.07.2032	18,000,000,000.00	18,000,000,000.00
2/2022	MY 2200 02	15.10.2042	25,000,000,000.00	25,000,000,000.00
3/2022	MK 2200 03	30.04.2029	10,000,000,000.00	10,000,000,000.00
1/2023	MZ 2300 01	31.03.2053	20,925,000,000.00	20,925,000,000.00
2/2023	MI 2300 02	20.04.2028	15,000,000,000.00	15,000,000,000.00
1/2024	MS 2400 01	18.04.2039	15,000,000,000.00	15,000,000,000.00
2/2024	MX 2400 02	16.05.2044	10,000,000,000.00	10,000,000,000.00
Jumlah Sekuriti Kerajaan Malaysia			677,357,729,000.00	633,837,729,000.00
<b>SUKUK</b>				
<b>SUKUK PERUMAHAN KERAJAAN</b>				
<u>No. Keluaran</u>	<u>Kod Saham</u>			
1/2014	ZN 140001	21.02.2024	5,500,000,000.00	-
Jumlah Sukuk Perumahan Kerajaan			5,500,000,000.00	-
<b>Jumlah Dalam Negeri</b>			<b>1,340,657,729,000.00</b>	<b>1,219,637,729,000.00</b>
<b>LUAR NEGERI</b>				
<b>PINJAMAN PASARAN</b>				
2015 Sovereign Sukuk USD 0.5 Bilion	4.236	22.04.2045	USD 500,000,000.00	2,237,750,000.00
2015 Sovereign Sukuk USD 1.0 Bilion	3.043	22.04.2025	USD 1,000,000,000.00	4,475,500,000.00
2016 Sukuk Global USD 0.5 Bilion	4.080	27.04.2046	USD 500,000,000.00	2,237,750,000.00
2016 Sukuk Global USD 1.0 Bilion	3.179	27.04.2026	USD 1,000,000,000.00	4,475,500,000.00
2019 Bon Samurai JPY 200 Bilion	0.530	15.03.2029	JPY 200,000,000,000.00	5,732,200,000.00
2021 Malaysia Wakala Sukuk USD 0.5 Bilion	3.075	28.04.2051	USD 500,000,000.00	2,237,750,000.00
2021 Malaysia Wakala Sukuk USD 0.8 Bilion	2.070	28.04.2031	USD 800,000,000.00	3,580,400,000.00
Jumlah Pinjaman Pasaran				24,976,850,000.00
<b>Jumlah Luar Negeri</b>				<b>24,976,850,000.00</b>
<b>JUMLAH PINJAMAN</b>				<b>1,244,614,579,000.00</b>

## Penyata Akaun Memorandum Liabiliti - Hutang Persekutuan (Bantuan Luar Negeri) pada 31 Disember 2024

Perihal	Kadar Faedah	Tarikh Tebusan	Amaun Dibenarkan Mata Wang Asing	Jumlah Terkumpul Keluaran Mata Wang Asing	Jumlah Terkumpul Bayaran Balik Mata Wang Asing	Amaun Belum Selesai Mata Wang Asing	Amaun Belum Selesai Ringgit Malaysia <sup>(1)</sup>
<b>PINJAMAN MULTILATERAL</b>	%						RM
<i>Bank Pembangunan Islam <sup>(1)</sup></i>			ISD	ISD	ISD	ISD	
2006 2-MA-100 Universiti Islam Antarabangsa Fasa II	5.942	2014/2026	15,537,082.79	15,537,082.79	13,594,947.45	1,942,135.34	11,335,467.13
2006 2-MA-101 Universiti Malaysia Sabah Fasa II	4.604	2014/2025	14,288,285.02	14,288,285.02	13,097,594.62	1,190,690.40	6,949,583.59
2009 2-MA-103 Universiti Sains Malaysia	3.835	2014/2025	24,498,420.05	24,498,420.05	22,456,885.10	2,041,534.95	11,915,622.89
<i>Jumlah Bank Pembangunan Islam</i>			54,323,787.86	54,323,787.86	49,149,427.17	5,174,360.69	30,200,673.61
<b>JUMLAH PINJAMAN MULTILATERAL</b>							30,200,673.61
<b>PINJAMAN BILATERAL</b>							
<i>Kerajaan Sepanyol - ICO <sup>(2)</sup></i>			USD	USD	USD	USD	
2002 Institut Sepanyol Malaysia	-	2013/2034	5,900,000.00	5,900,000.00	3,293,023.20	2,606,976.80	11,667,524.67
<i>Jumlah Kerajaan Sepanyol - ICO</i>			5,900,000.00	5,900,000.00	3,293,023.20	2,606,976.80	11,667,524.67
<i>Kerajaan Kanada <sup>(2)</sup></i>			CAD	CAD	CAD	CAD	
1984 Sistem Perkhidmatan Pelanggan Secara Automatik	-	1994/2034	2,121,123.15	2,121,123.15	1,617,355.83	503,767.32	1,569,033.69
<i>Jumlah Kerajaan Kanada</i>			2,121,123.15	2,121,123.15	1,617,355.83	503,767.32	1,569,033.69
<i>Japan International Cooperation Agency <sup>(2)</sup></i>			JPY	JPY	JPY	JPY	
1999 MXVII-1 Dasar Pandang Ke Timur	0.750	2009/2039	12,015,524,145.00	12,015,524,145.00	6,557,579,145.00	5,457,945,000.00	156,430,161.65
1999 MXVII-2 Projek Empangan Beris	1.700	2006/2024	7,971,040,496.00	7,971,040,496.00	7,971,040,496.00	-	-
1999 MXVII-2A Projek Empangan Beris	0.750	2009/2039	607,460,008.00	607,460,008.00	323,289,008.00	284,171,000.00	8,144,625.03
1999 MXVII-4 Projek Pembangunan Universiti Malaysia Sarawak	0.750	2009/2039	18,402,798,269.00	18,402,798,269.00	9,657,123,269.00	8,745,675,000.00	250,659,791.18
1999 MXVII-5 Projek Tabung Industri Kecil dan Sederhana	0.750	2009/2039	14,753,401,720.00	14,753,401,720.00	7,739,519,720.00	7,013,882,000.00	201,024,872.00
1999 MXVII-6 Projek Tabung Pinjaman Pelajaran Tinggi II	0.750	2009/2039	4,984,453,299.00	4,984,453,299.00	2,690,524,299.00	2,293,929,000.00	65,746,299.07
1999 MXVII-7 Projek Penyaluran Air Mentah dari Pahang ke Selangor	0.750	2009/2039	703,760,668.00	703,760,668.00	369,187,668.00	334,573,000.00	9,589,196.75
2000 MXVIII-2 Projek Pembetulan Negara	0.750	2010/2040	48,305,915,528.00	48,305,915,528.00	23,761,851,528.00	24,544,064,000.00	703,457,418.30
2005 MXIX-1 Projek Penyaluran Air Mentah dari Pahang ke Selangor II	0.950	2015/2045	72,228,840,490.00	72,228,840,490.00	24,974,618,490.00	47,254,222,000.00	1,354,353,256.74
2006 MXX-1 Projek Tabung Pinjaman Pelajaran Tinggi III	1.200	2013/2031	7,018,632,660.00	7,018,632,660.00	4,609,771,660.00	2,408,861,000.00	69,040,365.12
2011 MXXI-1 Projek Pembangunan Institut Teknologi Antarabangsa Malaysia-Jepun	0.01-2.00	2020/2041	6,271,215,698.00	6,271,215,698.00	1,488,299,698.00	4,782,916,000.00	137,083,155.48
<i>Jumlah Japan International Cooperation Agency</i>			193,263,042,981.00	193,263,042,981.00	90,142,804,981.00	103,120,238,000.00	2,955,529,141.32
<b>JUMLAH PINJAMAN BILATERAL</b>							2,968,765,699.68
<b>JUMLAH BANTUAN LUAR NEGERI</b>							<b>2,998,966,373.29</b>

Nota :

(1) Di bawah Kuasa Akta Pinjaman (Bank Pembangunan Islam) 1977 (Akta 187)

(2) Di bawah Kuasa Akta Pinjaman Luar Negeri 1963 (Akta 403)

(3) Nilai setara kadar pertukaran mata wang asing pada 31 Disember 2024 - RM = 1 unit (USD = 4.4755, ISD = 5.8366, CAD = 3.1146, EUR = 4.6626), RM = 100 unit (JPY = 2.8661)





# PENYATA KEWANGAN KERAJAAN PERSEKUTUAN


FEDERAL GOVERNMENT  
FINANCIAL STATEMENTS

**2024**

## LAMPIRAN 6


PENYATA AKAUN  
MEMORANDUM LIABILITI  
– INISIATIF PEMBIAYAAN SWASTA





**Penyata Akaun Memorandum Liabiliti - Inisiatif Pembiayaan Swasta  
pada 31 Disember 2024**

Agensi / Tranche	Kadar Faedah	Tahun Keluaran	Tahun Matang	Amaun Pinjaman Asal	Amaun Belum Selesai	
					2024	2023
Pembinaan PFI Sdn. Bhd.	%			RM	RM	RM
- KWSP PFI I	3.928	2019	2034	26,037,000,000.00	16,697,287,340.77	17,262,287,340.77
Jumlah Pembinaan PFI Sdn. Bhd.				26,037,000,000.00	16,697,287,340.77	17,262,287,340.77
MKD Aman Makmur Sdn. Bhd.						
- KWSP PFI IIA	4.073	2021	2036	17,300,000,000.00	16,208,313,244.50	16,208,313,244.50
Jumlah MKD Aman Makmur Sdn. Bhd.				17,300,000,000.00	16,208,313,244.50	16,208,313,244.50
<b>JUMLAH LIABILITI INISIATIF PEMBIAYAAN SWASTA</b>				<b>43,337,000,000.00</b>	<b>32,905,600,585.27</b>	<b>33,470,600,585.27</b>





# PENYATA KEWANGAN KERAJAAN PERSEKUTUAN

FEDERAL GOVERNMENT  
FINANCIAL STATEMENTS

**2024**

## LAMPIRAN 7

PENYATA AKAUN  
MEMORANDUM LIABILITI  
– KOMITMEN JAMINAN  
PENYATA PENYALURAN  
GERAN BAYARAN BALIK  
PINJAMAN




### Penyata Akaun Memorandum Liabiliti - Komitmen Jaminan pada 31 Disember 2024

Agensi	Dalam Negeri	Luar Negeri	Jumlah	
			2024	2023
<b>Badan Berkanun</b>	RM	RM	RM	RM
Lembaga Kemajuan Tanah Persekutuan	6,927,901,380.82	-	6,927,901,380.82	6,927,901,380.82
Jumlah Badan Berkanun	6,927,901,380.82	-	6,927,901,380.82	6,927,901,380.82
<b>Syarikat</b>				
1 Malaysia Development Berhad	5,000,000,000.00	-	5,000,000,000.00	5,000,000,000.00
Danainfra Nasional Berhad	85,100,000,000.00	-	85,100,000,000.00	82,760,000,000.00
Govco Holdings Berhad	3,300,000,000.00	-	3,300,000,000.00	4,325,000,000.00
Jambatan Kedua Sdn. Bhd.	4,300,000,000.00	639,996,500.00	4,939,996,500.00	5,057,350,000.00
Malaysia Rail-Link Sdn. Bhd.	18,800,000,000.00	31,503,116,078.56	50,303,116,078.56	41,393,888,522.55
MKD Kencana Sdn. Bhd.	3,200,000,000.00	-	3,200,000,000.00	3,200,000,000.00
MKD Signature Sdn. Bhd.	1,560,000,000.00	-	1,560,000,000.00	1,560,000,000.00
Prasarana Malaysia Berhad	41,955,000,000.00	-	41,955,000,000.00	42,569,000,000.00
Suria Strategic Energy Resources Sdn. Bhd.	-	5,421,872,639.41	5,421,872,639.41	6,167,935,049.03
Syarikat Perumahan Negara Berhad	371,210,000.00	-	371,210,000.00	-
TRX City Sdn. Bhd.	650,000,000.00	-	650,000,000.00	1,150,000,000.00
Turus Pesawat Sdn. Bhd.	3,685,000,000.00	-	3,685,000,000.00	4,185,000,000.00
Urusharta Jamaah Sdn. Bhd.	23,815,028,110.09	-	23,815,028,110.09	23,108,044,263.36
Jumlah Syarikat	191,736,238,110.09	37,564,985,217.97	229,301,223,328.06	220,476,217,834.94
<b>JUMLAH KOMITMEN JAMINAN</b>	<b>198,664,139,490.91</b>	<b>37,564,985,217.97</b>	<b>236,229,124,708.88</b>	<b>227,404,119,215.76</b>

**Penyata Penyaluran Geran Bayaran Balik Pinjaman  
pada 31 Disember 2024**

Agensi	Amaun Penyaluran	
	2024	2023
<b>PERUNTUKAN MENGURUS</b>	RM	RM
Assets Global Network Sdn. Bhd.	-	30,000,000.00
Jumlah Peruntukan Mengurus	-	30,000,000.00
<b>PERUNTUKAN AMANAH</b>		
1Malaysia Development Berhad	287,500,000.00	-
Jumlah Peruntukan Amanah	287,500,000.00	-
<b>PERUNTUKAN PEMBANGUNAN</b>		
1Malaysia Development Berhad	-	13,000,000,000.00
Danainfra Nasional Berhad	5,307,235,800.00	3,218,420,000.00
Govco Holdings Berhad	1,211,751,410.99	506,009,900.00
Jambatan Kedua Sdn. Bhd.	317,090,000.00	646,123,497.71
Lembaga Kemajuan Tanah Persekutuan	600,000,000.00	990,000,000.00
MKD Kencana Sdn. Bhd.	144,190,000.00	1,471,819,808.22
MKD Signature Sdn. Bhd.	48,292,241.11	42,139,506.85
Prasarana Malaysia Berhad	1,576,220,000.00	2,700,000,000.00
Sentuhan Budiman Sdn. Bhd.	-	124,000,000.00
Suria Strategic Energy Resources Sdn. Bhd.	331,983,814.87	661,391,301.38
Syarikat Perumahan Negara Berhad	106,060,000.00	-
TRX City Sdn. Bhd.	500,000,000.00	-
Turus Pesawat Sdn. Bhd.	676,199,632.88	812,704,317.83
Urusharta Jamaah Sdn. Bhd.	230,000,000.00	-
Jumlah Peruntukan Pembangunan	11,049,022,899.85	24,172,608,331.99
<b>JUMLAH KESELURUHAN PERUNTUKAN</b>	<b>11,336,522,899.85</b>	<b>24,202,608,331.99</b>







# PENYATA KEWANGAN KERAJAAN PERSEKUTUAN

FEDERAL GOVERNMENT  
FINANCIAL STATEMENTS

**2024**

## LAMPIRAN 8

PENYATA AKAUN  
MEMORANDUM LIABILITI  
– KOMITMEN PAJAKAN  
KEWANGAN



## Penyata Akaun Memorandum Liabiliti - Komitmen Pajak Kewangan pada 31 Disember 2024

Perihal	Amaun Belum Selesai	
	2024	2023
<b>PAJAKAN KEWANGAN KERAJAAN PERSEKUTUAN</b>	RM	RM
<b>I. Bangunan</b>		
Jabatan Perdana Menteri	4,574,528,376.04	5,525,379,999.33
Kementerian Kewangan	401,461,754.04	494,422,562.88
Kementerian Luar Negeri <sup>(1)</sup>	37,915,904.89	59,489,615.02
Kementerian Perladangan dan Komoditi	-	49,625,012.85
Kementerian Pertanian dan Keterjaminan Makanan	305,289,600.42	354,011,708.73
Kementerian Kemajuan Desa dan Wilayah <sup>(1)</sup>	354,433,001.64	378,036,414.06
Kementerian Sumber Asli dan Kelestarian Alam <sup>(1)</sup>	-	186,720,578.15
Kementerian Pelaburan, Perdagangan dan Industri	486,467,498.67	507,884,747.60
Kementerian Perdagangan Dalam Negeri dan Kos Sara Hidup	186,225,806.92	218,327,260.20
Kementerian Kerja Raya	140,798,689.68	153,928,831.55
Kementerian Pengangkutan	393,865,387.63	418,794,983.74
Kementerian Sains, Teknologi dan Inovasi <sup>(1)</sup>	-	23,248,698.01
Kementerian Pelancongan, Seni dan Budaya	363,283,266.87	388,115,801.57
Kementerian Pendidikan Malaysia	397,883,317.64	1,025,152,186.23
Kementerian Kesihatan Malaysia	1,096,033,028.08	1,491,553,385.58
Kementerian Perumahan dan Kerajaan Tempatan	456,366,084.16	487,092,092.61
Kementerian Belia dan Sukan	82,505,563.97	96,131,459.63
Kementerian Sumber Manusia <sup>(1)</sup>	-	84,727,677.40
Kementerian Komunikasi	693,961,905.34	1,455,750,103.23
Kementerian Pembangunan Wanita, Keluarga dan Masyarakat	445,512,550.86	474,147,347.71
Kementerian Pertahanan	183,320,250.00	195,341,250.00
Kementerian Dalam Negeri	2,483,279,786.79	3,519,169,185.32
Kementerian Pendidikan Tinggi	1,601,291,499.73	1,694,034,840.57
Kementerian Pembangunan Usahawan dan Koperasi <sup>(1)</sup>	-	61,040,641.46
Kementerian Peralihan Tenaga dan Transformasi Air	163,307,902.38	-
Kementerian Digital	378,553,750.08	-
Jumlah Pajak Kewangan Bangunan	15,226,284,925.83	19,342,126,383.43
<b>II. Kelengkapan dan Peralatan</b>		
Kementerian Kewangan	5,437,834.92	5,513,962.52
Kementerian Sumber Asli dan Kelestarian Alam	100,757,313.82	114,904,387.28
Kementerian Kesihatan Malaysia	126,814,455.02	202,094,541.34
Kementerian Komunikasi	403,063,386.09	485,817,036.62
Jumlah Pajak Kewangan Kelengkapan dan Peralatan	636,072,989.85	808,329,927.76
<b>III. Kenderaan</b>		
Jabatan Perdana Menteri	213,583,717.03	76,829,924.41
Kementerian Kewangan	33,022,297.13	17,580,773.98
Kementerian Luar Negeri	1,834,360.01	1,685,609.76
Kementerian Perladangan dan Komoditi	1,323,075.34	958,453.35
Kementerian Pertanian dan Keterjaminan Makanan	8,311,045.29	7,070,504.26
Kementerian Kemajuan Desa dan Wilayah	3,626,641.26	1,497,213.50
Kementerian Sumber Asli dan Kelestarian Alam	7,653,690.97	9,367,005.27
Kementerian Pelaburan, Perdagangan dan Industri	2,310,768.27	2,554,897.35
Kementerian Perdagangan Dalam Negeri dan Kos Sara Hidup	16,995,334.37	8,739,673.68
Kementerian Kerja Raya	6,299,923.96	4,648,307.10
Kementerian Pengangkutan	4,059,509.63	3,407,313.15
Kementerian Sains, Teknologi dan Inovasi	2,484,944.75	2,428,439.77
Kementerian Pelancongan, Seni dan Budaya	3,270,127.85	1,565,255.71
Kementerian Pendidikan Malaysia	17,488,787.78	12,708,482.82
Kementerian Kesihatan Malaysia	72,314,405.41	60,795,479.17
Kementerian Perumahan dan Kerajaan Tempatan	8,223,651.58	5,987,967.84
Kementerian Belia dan Sukan	1,553,061.16	811,164.90
Kementerian Sumber Manusia	5,253,543.47	4,297,164.74
Kementerian Komunikasi	4,799,977.32	3,413,897.10
Kementerian Pembangunan Wanita, Keluarga dan Masyarakat	1,298,590.58	1,470,932.56
Kementerian Pertahanan	71,931,503.26	45,459,817.71
Kementerian Dalam Negeri	301,132,862.86	76,733,609.20
Kementerian Pendidikan Tinggi	8,772,200.37	5,833,478.26
Kementerian Ekonomi	4,251,664.60	3,009,746.49
Kementerian Pembangunan Usahawan dan Koperasi	1,655,480.51	1,092,323.53
Kementerian Perpaduan Negara	4,779,690.50	2,647,680.76
Kementerian Peralihan Tenaga dan Transformasi Air	2,025,449.05	-
Kementerian Digital	2,144,941.16	-
Jumlah Pajak Kewangan Kenderaan	812,401,245.47	362,595,116.37
<b>Jumlah Pajak Kewangan Kerajaan Persekutuan <sup>(2)</sup></b>	<b>16,674,759,161.15</b>	<b>20,513,051,427.56</b>

(disambung...)

## Penyata Akaun Memorandum Liabiliti - Komitmen Pajak Kewangan pada 31 Disember 2024


(sambungan)

Perihal	Amaun Belum Selesai	
	2024	2023
<b>PAJAKAN KEWANGAN BADAN BERKANUN</b>	RM	RM
<b>I. Bangunan</b>		
Universiti Teknologi Mara Cawangan Seremban, Negeri Sembilan	374,543,219.15	408,006,809.26
Universiti Teknologi Mara Cawangan Pasir Gudang, Johor	441,994,221.45	489,450,398.07
Universiti Teknologi Mara Cawangan Tapah, Perak	336,122,939.49	366,155,589.42
Universiti Teknologi Mara Cawangan Kota Samarahan, Sarawak	453,967,490.09	504,883,014.42
Universiti Teknologi Mara Cawangan Jasin, Melaka	420,217,488.42	465,588,900.44
Universiti Teknologi Mara Cawangan Puncak Alam, Selangor (Kampus Satelit A & B)	333,530,640.21	362,448,034.66
Universiti Teknologi Mara Cawangan Dengkil, Selangor	514,791,272.95	560,875,774.18
Universiti Teknologi Mara Cawangan Lendu, Melaka	66,413,718.06	72,806,971.36
Universiti Teknologi Mara Cawangan Bertam, Pulau Pinang	63,260,545.54	69,350,261.64
Universiti Teknologi Mara Cawangan Puncak Alam, Selangor	254,068,247.07	276,292,558.42
Universiti Teknologi Mara Cawangan Jengka, Pahang	241,105,581.03	262,195,998.96
Universiti Teknologi Mara Cawangan Puncak Alam, Selangor (Kampus Satelit C)	429,608,485.58	467,769,768.10
Universiti Teknologi Mara Cawangan Mukah, Sarawak	470,067,513.04	512,478,665.50
Universiti Teknologi Mara Cawangan Raub, Pahang	333,577,451.18	357,811,159.80
Universiti Teknologi Mara Cawangan Rembau, Negeri Sembilan	416,612,819.12	450,231,119.38
Universiti Teknologi Mara Cawangan Nilai, Negeri Sembilan	145,987,429.41	155,751,102.25
Universiti Teknologi Mara Puncak Alam - Hospital Pengajar	964,043,792.54	1,002,145,367.81
Universiti Islam Antarabangsa Malaysia Cawangan Kuantan, Pahang	242,896,225.13	275,546,019.21
Universiti Islam Antarabangsa Malaysia - Hospital Pengajar	650,993,373.03	704,534,923.52
Universiti Islam Antarabangsa Malaysia - Hub Pendidikan Tinggi Pagoh	129,249,728.19	139,392,900.50
Universiti Islam Antarabangsa Malaysia Cawangan Gambang, Pahang	309,093,761.40	348,290,239.89
Universiti Malaysia Perlis	186,817,290.00	199,538,688.23
Universiti Teknikal Malaysia Melaka	280,569,788.81	303,457,671.85
Universiti Pendidikan Sultan Idris	20,691,032.59	27,064,438.41
Universiti Tun Hussein Onn Malaysia	469,247,635.48	498,013,437.63
Universiti Teknologi Malaysia	60,010,184.84	63,688,927.09
Universiti Kebangsaan Malaysia - Hospital Kanak-Kanak	1,101,751,951.45	1,144,827,980.31
Lembaga Kemajuan Ikan Malaysia	273,668,087.37	301,129,211.01
Jumlah Pajak Kewangan Bangunan	9,984,901,912.62	10,789,725,931.32
<b>Jumlah Pajak Kewangan Badan Berkanun</b>	<b>9,984,901,912.62</b>	<b>10,789,725,931.32</b>
<b>JUMLAH KOMITMEN PAJAKAN KEWANGAN</b>	<b>26,659,661,073.77</b>	<b>31,302,777,358.88</b>

Nota:

(1) Baki Komitmen Pajak Kewangan Bangunan bagi Kementerian telah dipusatkan kepada Jabatan Perdana Menteri mulai tahun 2024

(2) Nilai perbandingan bagi tahun 2024 untuk Jumlah Komitmen Pajak Kewangan Kerajaan Persekutuan telah dinyatakan semula daripada RM20,512,969,942.86 kepada RM20,513,051,427.56. Pernyataan semula amaun ini disebabkan oleh pengiktirafan liabiliti pajakan





# PENYATA KEWANGAN KERAJAAN PERSEKUTUAN


FEDERAL GOVERNMENT  
FINANCIAL STATEMENTS

**2024**

## LAMPIRAN 9

PENYATA AKAUN  
MEMORANDUM LIABILITI  
– KOMITMEN PAMPASAN






## Penyata Akaun Memorandum Liabiliti - Komitmen Pampasan pada 31 Disember 2024

Perihal	Amaun Belum Selesai	
	2024	2023
<b>Pampasan Konsesi Lebuhraya</b>	RM	RM
Konsesi Lebuhraya <sup>(1)</sup>	907,626,322.53	1,367,626,322.53
<b>Jumlah Pampasan Konsesi Lebuhraya</b>	<b>907,626,322.53</b>	<b>1,367,626,322.53</b>
<b>Pampasan Kelewatan Bayaran Balik Cukai Pendapatan</b>		
Syarikat	23,322,280.67	45,645,394.90
Bukan Syarikat	3,441,195.45	2,475,313.45
<b>Jumlah Pampasan Kelewatan Bayaran Balik Cukai Pendapatan</b>	<b>26,763,476.12</b>	<b>48,120,708.35</b>
<b>JUMLAH KOMITMEN PAMPASAN</b>	<b>934,389,798.65</b>	<b>1,415,747,030.88</b>

Nota:

(1) Senarai bagi Konsesi Lebuhraya pada 31 Disember 2024 adalah seperti berikut:

- (a) Batu Tiga, Sungai Rasau dan Bukit Kayu Hitam
- (b) Jambatan Pulau Pinang
- (c) Laluan Kedua Malaysia - Singapura
- (d) Lebuhraya Butterworth - Kulim
- (e) Lebuhraya Utara - Selatan
- (f) Lebuhraya Utara - Selatan Hubungan Tengah







# PENYATA KEWANGAN KERAJAAN PERSEKUTUAN


FEDERAL GOVERNMENT  
FINANCIAL STATEMENTS

**2024**

## LAMPIRAN 10


PENYATA AKAUN MEMORANDUM  
JAMINAN BERKANUN





## Penyata Akaun Memorandum Jaminan Berkanun pada 31 Disember 2024

Agensi	Dalam Negeri	Luar Negeri	Jumlah	
			2024	2023
	RM	RM	RM	RM
<b>JAMINAN PENCARUM / PENDEPOSIT</b>				
Bank Simpanan Nasional	41,874,158,118.84	-	41,874,158,118.84	39,917,807,059.58
Kumpulan Wang Simpanan Pekerja	1,269,683,264,561.37	-	1,269,683,264,561.37	1,146,777,785,765.33
Lembaga Tabung Haji	91,746,618,070.28	-	91,746,618,070.28	89,005,312,874.38
Perbadanan Tabung Pendidikan Tinggi Nasional - SSPN-i	12,424,943,793.75	-	12,424,943,793.75	11,086,766,793.10
<b>JUMLAH JAMINAN PENCARUM / PENDEPOSIT</b>	<b>1,415,728,984,544.24</b>	<b>-</b>	<b>1,415,728,984,544.24</b>	<b>1,286,787,672,492.39</b>
<b>JAMINAN PINJAMAN</b>				
<b>Badan Berkanun</b>				
Lembaga Kemajuan Tanah Persekutuan	6,927,901,380.82	-	6,927,901,380.82	6,927,901,380.82
Lembaga Pembiayaan Perumahan Sektor Awam	48,600,000,000.00	-	48,600,000,000.00	45,250,000,000.00
Perbadanan PR1MA Malaysia	3,000,000,000.00	-	3,000,000,000.00	3,750,000,000.00
Perbadanan Tabung Pendidikan Tinggi Nasional	41,450,000,000.00	-	41,450,000,000.00	41,130,000,000.00
Lembaga Tabung Angkatan Tentera	1,900,000,000.00	-	1,900,000,000.00	2,000,000,000.00
Jumlah Badan Berkanun	101,877,901,380.82	-	101,877,901,380.82	99,057,901,380.82
<b>Syarikat</b>				
1Malaysia Development Berhad	5,000,000,000.00	-	5,000,000,000.00	5,000,000,000.00
Bank Pembangunan Malaysia Berhad	2,250,000,000.00	-	2,250,000,000.00	2,800,000,000.00
Bank Perusahaan Kecil & Sederhana Malaysia Berhad	700,000,000.00	-	700,000,000.00	1,100,000,000.00
Danainfra Nasional Berhad	85,100,000,000.00	-	85,100,000,000.00	82,760,000,000.00
Govco Holdings Berhad	3,300,000,000.00	-	3,300,000,000.00	4,325,000,000.00
Jambatan Kedua Sdn. Bhd.	4,300,000,000.00	639,996,500.00	4,939,996,500.00	5,057,350,000.00
Khazanah Nasional Berhad	2,000,000,000.00	-	2,000,000,000.00	4,500,000,000.00
Malaysia Debt Ventures Sdn. Bhd.	500,000,000.00	-	500,000,000.00	500,000,000.00
Malaysia Rail-Link Sdn. Bhd.	18,800,000,000.00	31,503,116,078.56	50,303,116,078.56	41,393,888,522.55
MKD Kencana Sdn. Bhd.	3,200,000,000.00	-	3,200,000,000.00	3,200,000,000.00
Pelabuhan Tanjung Pelepas Sdn. Bhd.	240,000,000.00	-	240,000,000.00	240,000,000.00
Pengurusan Air SPV Berhad	6,450,000,000.00	-	6,450,000,000.00	6,370,000,000.00
Prasarana Malaysia Berhad	41,955,000,000.00	-	41,955,000,000.00	42,569,000,000.00
Projek Lebuhraya Usahasama Berhad	11,000,000,000.00	-	11,000,000,000.00	11,000,000,000.00
Bakun Hydro Power Generation Sdn. Bhd.	1,000,000,000.00	-	1,000,000,000.00	1,000,000,000.00
Suria Strategic Resources Sdn. Bhd.	-	5,421,872,639.41	5,421,872,639.41	6,167,935,049.03
Syarikat Perumahan Negara Berhad	371,210,000.00	-	371,210,000.00	477,270,000.00
Tenaga Nasional Berhad	-	1,374,616,841.69	1,374,616,841.69	3,660,599,099.66
TRX City Sdn. Bhd.	650,000,000.00	-	650,000,000.00	1,150,000,000.00
Turus Pesawat Sdn. Bhd.	3,685,000,000.00	-	3,685,000,000.00	4,185,000,000.00
Digital Nasional Berhad	1,500,000,000.00	-	1,500,000,000.00	1,500,000,000.00
Jumlah Syarikat	192,001,210,000.00	38,939,602,059.66	230,940,812,059.66	228,956,042,671.24
<b>JUMLAH JAMINAN PINJAMAN</b>	<b>293,879,111,380.82</b>	<b>38,939,602,059.66</b>	<b>332,818,713,440.48</b>	<b>328,013,944,052.06</b>
<b>JUMLAH JAMINAN</b>	<b>1,709,608,095,925.06</b>	<b>38,939,602,059.66</b>	<b>1,748,547,697,984.72</b>	<b>1,614,801,616,544.45</b>





# PENYATA KEWANGAN KERAJAAN PERSEKUTUAN

FEDERAL GOVERNMENT  
FINANCIAL STATEMENTS

**2024**


## LAMPIRAN

PERANGKAAAN KEWANGAN  
KERAJAAN PERSEKUTUAN  
2010-2024

CARTA ORGANISASI  
– KEMENTERIAN KEWANGAN

CARTA ORGANISASI  
– JABATAN AKAUNTAN  
NEGARA MALAYSIA







# PENYATA KEWANGAN KERAJAAN PERSEKUTUAN

FEDERAL GOVERNMENT  
FINANCIAL STATEMENTS

**2024**

## LAMPIRAN 1

PERANGKAAAN KEWANGAN  
KERAJAAN PERSEKUTUAN  
2010-2024



### Perangkaan Kewangan Kerajaan Persekutuan, 2010 - 2024 (dalam RM juta)

	2024	2023	2022	2021	2020	2019
<b>Penyata Kedudukan Kewangan</b>						
<i>Wang Awam</i>						
Wang Tunai	28,196	27,607	48,503	34,552	26,030	20,497
Pelaburan	37,747	42,159	35,153	43,391	40,064	38,734
<b>Jumlah Wang Awam</b>	<b>65,943</b>	<b>69,766</b>	<b>83,656</b>	<b>77,943</b>	<b>66,094</b>	<b>59,231</b>
<i>Kumpulan Wang Disatukan</i>						
Akaun Hasil Disatukan <sup>1</sup>	11,863	11,863	11,863	11,863	11,863	11,863
Akaun Pinjaman Disatukan	-	149	-	-	-	16,277
Akaun Amanah Disatukan	54,080	57,754	71,793	66,080	54,231	31,091
<b>Jumlah Kumpulan Wang Disatukan</b>	<b>65,943</b>	<b>69,766</b>	<b>83,656</b>	<b>77,943</b>	<b>66,094</b>	<b>59,231</b>
<b>Kumpulan Wang Disatukan</b>						
<i>Akaun Hasil Disatukan</i>						
Baki pada 1 Januari	(1,141,755)	(1,049,358)	(948,468)	(848,736)	(759,832)	(706,731)
Hasil	324,618	314,959	294,356	233,752	225,075	264,415
(-) Perbelanjaan Mengurus (tidak termasuk pindahan ke Kumpulan Wang Pembangunan)	321,509	311,266	292,693	231,516	224,600	263,343
<b>Lebihan/(Kurangan) Akaun Semasa</b>	<b>3,109</b>	<b>3,693</b>	<b>1,663</b>	<b>2,236</b>	<b>475</b>	<b>1,072</b>
(-) Perbelanjaan Pembangunan	84,012	96,090	71,574	64,257	51,360	54,173
(-) Perbelanjaan Kumpulan Wang COVID-19	-	-	30,979	37,711	38,019	-
<b>Lebihan/(Kurangan) bagi Tahun</b>	<b>(80,903)</b>	<b>(92,397)</b>	<b>(100,890)</b>	<b>(99,732)</b>	<b>(88,904)</b>	<b>(53,101)</b>
<b>Baki pada 31 Disember</b>	<b>(1,222,658)</b>	<b>(1,141,755)</b>	<b>(1,049,358)</b>	<b>(948,468)</b>	<b>(848,736)</b>	<b>(759,832)</b>
<i>Akaun Pinjaman Disatukan</i>						
Baki pada 1 Januari	149	-	-	-	16,277	15,224
Pinjaman Bersih	79,913	101,333	99,837	103,438	96,497	55,509
Pelarasan ke Akaun Premium / Diskaun bagi Terbitan Pelaburan Kerajaan dan Sekuriti Kerajaan Malaysia	(3,068)	(8,775)	(416)	(3,121)	(13,683)	-
Pindahan	(76,994)	(92,409)	(99,421)	(100,317)	(99,091)	(54,456)
<b>Baki pada 31 Disember</b>	<b>-</b>	<b>149</b>	<b>-</b>	<b>-</b>	<b>-</b>	<b>16,277</b>
<i>Akaun Amanah Disatukan</i>						
Baki pada 1 Januari	57,754	71,793	66,080	54,231	31,091	25,823
Terimaan/(Bayaran) Bersih	(3,674)	(14,039)	5,713	11,849	23,140	5,268
<b>Baki pada 31 Disember</b>	<b>54,080</b>	<b>57,754</b>	<b>71,793</b>	<b>66,080</b>	<b>54,231</b>	<b>31,091</b>
<b>Kewangan</b>						
Lebihan/(Kurangan) Akaun Semasa	-	-	-	-	-	-
Lebihan/(Kurangan) Akaun Pembangunan <sup>2</sup>	77,315	90,887	99,482	98,740	87,645	51,370
<b>Lebihan/(Kurangan) Keseluruhan</b>	<b>77,315</b>	<b>90,887</b>	<b>99,482</b>	<b>98,740</b>	<b>87,645</b>	<b>51,370</b>
Dibiayai oleh:						
Pinjaman Bersih Dalam Negeri <sup>3</sup>	85,047	112,855	96,910	89,421	85,957	50,464
Pinjaman Bersih Luar Negeri	(227)	(248)	(266)	1,734	(330)	6,977
Baki Akaun	(162,135)	(203,494)	(196,126)	(189,895)	(173,272)	(108,811)
<b>Jumlah</b>	<b>(77,315)</b>	<b>(90,887)</b>	<b>(99,482)</b>	<b>(98,740)</b>	<b>(87,645)</b>	<b>(51,370)</b>
<b>Perubahan Dalam Kedudukan Kewangan</b>						
<i>Punca Dana</i>						
Hasil	317,089	306,852	292,860	231,170	219,059	263,820
Terimaan Kumpulan Wang Pembangunan	6,342	1,441	1,333	990	1,224	1,678
Terimaan Bersih Kumpulan Wang Amanah Lain	1,544	(17,756)	4,503	7,137	3,140	-
<b>Jumlah Punca Dana</b>	<b>324,975</b>	<b>290,537</b>	<b>298,696</b>	<b>239,297</b>	<b>223,423</b>	<b>265,498</b>
<i>Penggunaan Dana</i>						
Perbelanjaan Mengurus (tidak termasuk pindahan ke Kumpulan Wang Pembangunan)	320,287	309,796	291,091	229,365	223,388	224,775
Perbelanjaan Pembangunan	84,012	96,090	71,574	64,257	51,360	54,173
Perbelanjaan Kumpulan Wang COVID-19	-	-	30,979	37,612	37,870	-
Bayaran Bersih Kumpulan Wang Amanah Lain	-	-	-	-	-	35,738
<b>Jumlah Penggunaan Dana</b>	<b>404,299</b>	<b>405,886</b>	<b>393,644</b>	<b>331,234</b>	<b>312,618</b>	<b>314,686</b>
<b>Tambahan/(Kurangan) Dana</b>	<b>(79,324)</b>	<b>(115,349)</b>	<b>(94,948)</b>	<b>(91,937)</b>	<b>(89,195)</b>	<b>(49,188)</b>
<b>Perubahan Dalam Modal Kerja</b>						
Tambahan/(Kurangan) Wang Tunai dan Pelaburan	589	(14,016)	4,889	11,501	7,302	6,321
Pinjaman Bersih Dalam dan Luar Negeri	(79,913)	(101,333)	(99,837)	(103,438)	(96,497)	(55,509)
<b>Tambahan/(Kurangan) Modal Kerja</b>	<b>(79,324)</b>	<b>(115,349)</b>	<b>(94,948)</b>	<b>(91,937)</b>	<b>(89,195)</b>	<b>(49,188)</b>
<b>Hasil</b>						
Cukai Langsung	171,693	171,336	153,476	130,116	112,511	134,723
Cukai Tidak Langsung	68,499	57,849	55,288	43,587	41,887	45,843
Terimaan Lain	84,426	85,774	85,592	60,049	70,677	83,849
<b>Jumlah Hasil</b>	<b>324,618</b>	<b>314,959</b>	<b>294,356</b>	<b>233,752</b>	<b>225,075</b>	<b>264,415</b>
<b>Perbelanjaan Mengurus</b>						
Emolumen	95,936	91,859	87,789	85,853	82,996	80,534
Perkhidmatan dan Bekalan	37,668	35,898	34,692	24,924	29,323	31,507
Aset	1,188	1,022	766	596	631	770
Pemberian dan Kenaan Bayaran Tetap <sup>4</sup>	188,975	185,322	170,242	121,579	111,163	149,849
Perbelanjaan Lain	851	858	867	800	962	1,755
<b>Jumlah Perbelanjaan Mengurus</b>	<b>324,618</b>	<b>314,959</b>	<b>294,356</b>	<b>233,752</b>	<b>225,075</b>	<b>264,415</b>

Nota : (1) - Baki terkumpul semenjak tahun 1996  
(2) - Tidak termasuk pindahan daripada Akaun Pinjaman Disatukan  
(3) - Tidak termasuk Bil Perbendaharaan  
(4) - Termasuk pindahan ke Kumpulan Wang Pembangunan



2018	2017	2016	2015	2014	2013	2012	2011	2010
23,648	18,064	16,063	22,973	17,427	25,051	29,356	24,467	21,350
29,262	24,120	23,310	25,754	23,414	24,032	24,049	22,843	20,566
52,910	42,184	39,373	48,727	40,841	49,083	53,405	47,310	41,916
11,863	11,863	11,863	11,863	11,863	11,863	11,863	11,863	11,863
15,224	33,482	20,324	28,386	39,592	26,380	28,905	38,909	26,068
25,823	(3,161)	7,186	8,478	(10,614)	10,840	12,637	(3,462)	3,985
52,910	42,184	39,373	48,727	40,841	49,083	53,405	47,310	41,916
(652,559)	(610,386)	(570,639)	(531,962)	(493,495)	(453,385)	(408,829)	(365,238)	(320,467)
232,883	220,406	212,421	219,089	220,626	213,370	207,913	185,419	159,653
230,960	217,695	210,173	216,998	219,589	211,270	205,537	182,594	151,633
1,923	2,711	2,248	2,091	1,037	2,100	2,376	2,825	8,020
56,095	44,884	41,995	40,768	39,504	42,210	46,932	46,416	52,792
-	-	-	-	-	-	-	-	-
(54,172)	(42,173)	(39,747)	(38,677)	(38,467)	(40,110)	(44,556)	(43,591)	(44,771)
(706,731)	(652,559)	(610,386)	(570,639)	(531,962)	(493,495)	(453,385)	(408,829)	(365,238)
33,482	20,324	28,386	39,592	26,380	28,905	38,909	26,068	8,359
54,107	40,391	38,517	43,743	42,588	38,105	46,728	48,211	45,395
-	-	-	-	-	-	-	-	-
(72,365)	(27,233)	(46,579)	(54,949)	(29,376)	(40,630)	(56,732)	(35,370)	(27,686)
15,224	33,482	20,324	28,386	39,592	26,380	28,905	38,909	26,068
(3,161)	7,186	8,478	(10,614)	10,840	12,637	(3,462)	3,985	23,313
28,984	(10,347)	(1,292)	19,092	(21,454)	(1,797)	16,099	(7,447)	(19,328)
25,823	(3,161)	7,186	8,478	(10,614)	10,840	12,637	(3,462)	3,985
-	-	-	-	-	-	-	-	-
53,385	(40,321)	(38,400)	(37,193)	(37,353)	(38,541)	(41,921)	(42,509)	(43,500)
53,385	(40,321)	(38,400)	(37,193)	(37,353)	(38,541)	(41,921)	(42,509)	(43,500)
52,508	40,750	37,859	42,630	42,957	38,326	46,744	47,668	41,756
(320)	(341)	835	727	(359)	(221)	(14)	550	3,664
(105,573)	(88)	(294)	(6,164)	(5,245)	436	(4,809)	(5,709)	(1,920)
(53,385)	40,321	38,400	37,193	37,353	38,541	41,921	42,509	43,500
232,694	220,158	212,019	219,088	219,075	209,152	203,908	185,419	159,653
773	1,852	1,347	1,030	698	2,157	2,608	866	816
8,930	1,624	-	-	-	-	-	-	-
242,397	223,634	213,366	220,118	219,773	211,309	206,516	186,285	160,469
229,684	216,330	208,381	215,044	216,491	207,752	199,666	182,594	151,633
56,095	44,884	41,995	40,768	39,469	42,210	46,932	46,416	52,792
-	-	10,960	641	14,627	3,771	551	308	3,769
285,779	261,214	261,336	256,453	270,587	253,733	247,149	229,318	208,194
(43,382)	(37,580)	(47,970)	(36,335)	(50,814)	(42,424)	(40,633)	(43,033)	(47,725)
10,725	2,811	(9,453)	7,410	(8,243)	(4,319)	6,095	5,178	(2,330)
(54,107)	(40,391)	(38,517)	(43,745)	(42,571)	(38,105)	(46,728)	(48,211)	(45,395)
(43,382)	(37,580)	(47,970)	(36,335)	(50,814)	(42,424)	(40,633)	(43,033)	(47,725)
130,035	116,024	109,608	111,770	126,743	120,523	116,937	102,242	79,008
44,026	61,634	59,736	27,012	37,462	35,430	34,706	32,643	30,507
58,822	42,748	43,077	80,307	56,421	57,417	56,270	50,534	50,138
232,883	220,406	212,421	219,089	220,626	213,370	207,913	185,419	159,653
79,989	77,036	73,108	70,050	66,947	61,001	60,016	50,148	46,663
35,283	34,738	30,070	36,373	34,259	33,860	31,963	28,949	23,841
447	516	676	1,723	1,802	1,415	1,770	2,665	1,869
116,067	107,076	107,653	109,835	116,134	115,862	112,698	102,519	86,125
1,097	1,040	914	1,108	1,484	1,232	1,466	1,138	1,155
232,883	220,406	212,421	219,089	220,626	213,370	207,913	185,419	159,653

(disambung...)

**Perangkaan Kewangan Kerajaan Persekutuan, 2010 - 2024**  
(dalam RM juta)

	2024	2023	2022	2021	2020	2019
<b>Pinjaman</b>						
<i>Terimaan Pinjaman Dalam Negeri</i>						
Bil Perbendaharaan	22,470	41,595	59,449	44,862	31,601	11,778
Terbitan Pelaburan Kerajaan	89,930	99,660	85,280	78,931	81,797	60,012
Sekuriti Kerajaan Malaysia	89,848	100,254	86,636	88,132	80,491	59,465
Pinjaman Pasaran	-	-	-	-	-	-
Sukuk	-	-	-	-	666	-
Pinjaman Lain	-	-	-	-	-	-
<b>Jumlah Terimaan Pinjaman Dalam Negeri</b>	<b>202,248</b>	<b>241,509</b>	<b>231,365</b>	<b>211,925</b>	<b>194,555</b>	<b>131,255</b>
<i>Terimaan Pinjaman Luar Negeri</i>						
Pinjaman Pasaran	-	-	-	5,277	-	7,170
Pinjaman Projek	-	-	-	-	-	134
Pinjaman Lain	-	-	-	-	-	-
<b>Jumlah Terimaan Pinjaman Luar Negeri</b>	<b>-</b>	<b>-</b>	<b>-</b>	<b>5,277</b>	<b>-</b>	<b>7,304</b>
<b>Jumlah Terimaan Pinjaman</b>	<b>202,248</b>	<b>241,509</b>	<b>231,365</b>	<b>217,202</b>	<b>194,555</b>	<b>138,559</b>
<i>Bayaran Balik Dalam Negeri</i>						
Bil Perbendaharaan	27,377	52,869	56,256	32,579	20,731	13,710
Terbitan Pelaburan Kerajaan	44,000	39,000	36,300	29,000	40,000	24,000
Sekuriti Kerajaan Malaysia	45,231	44,459	29,040	42,642	34,297	43,413
Pinjaman Pasaran	-	-	-	-	-	-
Sukuk	5,500	3,600	9,666	6,000	2,700	1,600
Pinjaman Lain	-	-	-	-	-	-
<b>Jumlah Bayaran Balik Dalam Negeri</b>	<b>122,108</b>	<b>139,928</b>	<b>131,262</b>	<b>110,221</b>	<b>97,728</b>	<b>82,723</b>
<i>Bayaran Balik Luar Negeri</i>						
Pinjaman Pasaran	-	-	-	3,248	-	-
Pinjaman Projek	227	248	266	295	330	327
Pinjaman Lain	-	-	-	-	-	-
<b>Jumlah Bayaran Balik Luar Negeri</b>	<b>227</b>	<b>248</b>	<b>266</b>	<b>3,543</b>	<b>330</b>	<b>327</b>
<b>Jumlah Bayaran Balik</b>	<b>122,335</b>	<b>140,176</b>	<b>131,528</b>	<b>113,764</b>	<b>98,058</b>	<b>83,050</b>
<i>Pinjaman Bersih Dalam Negeri</i>						
Bil Perbendaharaan	(4,907)	(11,274)	3,193	12,283	10,870	(1,932)
Terbitan Pelaburan Kerajaan	45,930	60,660	48,980	49,931	41,797	36,012
Sekuriti Kerajaan Malaysia	44,617	55,795	57,596	45,490	46,194	16,052
Pinjaman Pasaran	-	-	-	-	-	-
Sukuk	(5,500)	(3,600)	(9,666)	(6,000)	(2,034)	(1,600)
Pinjaman Lain	-	-	-	-	-	-
<b>Jumlah Pinjaman Bersih Dalam Negeri</b>	<b>80,140</b>	<b>101,581</b>	<b>100,103</b>	<b>101,704</b>	<b>96,827</b>	<b>48,532</b>
<i>Pinjaman Bersih Luar Negeri</i>						
Pinjaman Pasaran	-	-	-	2,029	-	7,170
Pinjaman Projek	(227)	(248)	(266)	(295)	(330)	(193)
Pinjaman Lain	-	-	-	-	-	-
<b>Jumlah Pinjaman Bersih Luar Negeri</b>	<b>(227)</b>	<b>(248)</b>	<b>(266)</b>	<b>1,734</b>	<b>(330)</b>	<b>6,977</b>
<b>Jumlah Pinjaman Bersih</b>	<b>79,913</b>	<b>101,333</b>	<b>99,837</b>	<b>103,438</b>	<b>96,497</b>	<b>55,509</b>
<b>Kumpulan Wang Pembangunan</b>						
Baki pada 1 Januari	(10,217)	(11,951)	(11,969)	(13,255)	(24,700)	(27,786)
<i>Penerimaan</i>						
Caruman daripada Akaun Hasil Disatukan	3,109	3,693	1,663	2,236	475	1,072
Pindahan daripada Akaun Pinjaman Disatukan	76,994	92,409	68,541	62,317	61,071	54,456
Lain-lain	3,588	1,722	1,388	990	1,259	1,731
<b>Jumlah Penerimaan</b>	<b>83,691</b>	<b>97,824</b>	<b>71,592</b>	<b>65,543</b>	<b>62,805</b>	<b>57,259</b>
<i>Perbelanjaan Pembangunan</i>						
Langsung	83,216	94,869	69,928	63,275	49,331	52,058
Pinjaman	796	1,221	1,646	982	2,029	2,115
<b>Jumlah Pembayaran</b>	<b>84,012</b>	<b>96,090</b>	<b>71,574</b>	<b>64,257</b>	<b>51,360</b>	<b>54,173</b>
<b>Lebihan/(Kurangan) bagi Tahun</b>	<b>(321)</b>	<b>1,734</b>	<b>18</b>	<b>1,286</b>	<b>11,445</b>	<b>3,086</b>
Baki pada 31 Disember	(10,538)	(10,217)	(11,951)	(11,969)	(13,255)	(24,700)
<b>Kumpulan Wang COVID-19</b>						
Baki pada 1 Januari	-	212	292	1	-	-
<i>Penerimaan</i>						
Pindahan daripada Akaun Pinjaman Disatukan	-	-	30,880	38,000	38,020	-
Lain-lain	-	-	19	2	-	-
<b>Jumlah Penerimaan</b>	<b>-</b>	<b>-</b>	<b>30,899</b>	<b>38,002</b>	<b>38,020</b>	<b>-</b>
<i>Pembayaran</i>						
Pindahan kepada Kumpulan Wang Pembangunan	-	212	-	-	-	-
Perbelanjaan COVID-19	-	-	30,979	37,711	38,019	-
<b>Jumlah Pembayaran</b>	<b>-</b>	<b>212</b>	<b>30,979</b>	<b>37,711</b>	<b>38,019</b>	<b>-</b>
<b>Lebihan/(Kurangan) bagi Tahun</b>	<b>-</b>	<b>(212)</b>	<b>(80)</b>	<b>291</b>	<b>1</b>	<b>-</b>
Baki pada 31 Disember	-	-	212	292	1	-
<b>Kumpulan Wang Pinjaman Perumahan</b>						
Baki pada 1 Januari	-	-	-	-	-	-
Terimaan/(Bayaran) Bersih	-	-	-	-	-	-
Baki pada 31 Disember	-	-	-	-	-	-

(sambungan)

2018	2017	2016	2015	2014	2013	2012	2011	2010
16,229	15,269	7,876	12,551	6,569	6,500	6,401	6,679	6,336
64,305	53,500	42,500	41,000	33,500	41,000	42,000	36,000	21,000
51,030	60,416	43,500	54,253	57,240	59,457	54,244	57,312	37,100
-	-	-	-	-	-	-	-	-
-	-	-	8,000	11,500	4,400	5,500	7,100	2,399
-	-	-	-	-	-	-	-	5,900
131,564	129,185	93,876	115,804	108,809	111,357	108,145	107,091	72,735
-	-	5,837	5,303	-	-	-	5,961	4,047
36	63	145	257	274	413	683	508	448
-	-	-	-	-	-	-	-	-
36	63	5,982	5,560	274	413	683	6,469	4,495
131,600	129,248	99,858	121,364	109,083	111,770	108,828	113,560	77,230
14,310	15,287	8,053	12,165	6,579	6,500	6,403	6,686	6,361
27,500	20,000	22,000	12,500	20,500	12,000	8,500	7,500	5,500
35,327	53,166	26,141	43,823	32,683	46,532	39,807	40,592	18,378
-	-	-	-	-	-	-	-	-
-	-	-	-	-	2,399	4,593	152	165
-	-	-	4,300	6,100	5,600	2,100	4,500	600
77,137	88,453	56,194	72,788	65,862	73,031	61,403	59,430	31,004
-	-	4,670	4,420	-	-	-	5,216	-
356	404	477	413	633	634	697	703	831
-	-	-	-	-	-	-	-	-
356	404	5,147	4,833	633	634	697	5,919	831
77,493	88,857	61,341	77,621	66,495	73,665	62,100	65,349	31,835
1,919	(18)	(177)	386	(10)	-	(2)	(7)	(25)
36,805	33,500	20,500	28,500	13,000	29,000	33,500	28,500	15,500
15,703	7,250	17,359	10,430	24,557	12,925	14,437	16,720	18,722
-	-	-	-	-	-	-	-	-
-	-	-	-	-	(2,399)	(4,593)	(152)	2,234
-	-	-	3,700	5,400	(1,200)	3,400	2,600	5,300
54,427	40,732	37,682	43,016	42,947	38,326	46,742	47,661	41,731
-	-	1,167	883	-	-	-	745	4,047
(320)	(341)	(332)	(156)	(359)	(221)	(14)	(195)	(383)
-	-	-	-	-	-	-	-	-
(320)	(341)	835	727	(359)	(221)	(14)	550	3,664
54,107	40,391	38,517	43,743	42,588	38,105	46,728	48,211	45,395
(46,767)	(33,678)	(41,857)	(53,912)	(40,535)	(43,824)	(55,235)	(45,496)	(24,382)
1,923	2,711	2,248	2,091	1,037	2,100	2,376	2,825	8,020
72,365	27,233	46,579	49,249	23,976	41,830	53,332	32,770	22,386
788	1,851	1,347	1,483	1,114	1,569	2,635	1,082	1,272
75,076	31,795	50,174	52,823	26,127	45,499	58,343	36,677	31,678
54,405	42,277	40,052	38,596	37,624	40,473	44,978	44,917	49,097
1,690	2,607	1,943	2,172	1,880	1,737	1,954	1,499	3,695
56,095	44,884	41,995	40,768	39,504	42,210	46,932	46,416	52,792
18,981	(13,089)	8,179	12,055	(13,377)	3,289	11,411	(9,739)	(21,114)
(27,786)	(46,767)	(33,678)	(41,857)	(53,912)	(40,535)	(43,824)	(55,235)	(45,496)
-	-	-	-	-	-	-	-	-
-	-	-	-	-	-	-	-	-
-	-	-	-	-	-	-	-	-
-	-	-	-	-	-	-	-	-
-	-	-	-	-	-	-	-	-
-	-	-	-	-	-	-	-	-
-	-	-	-	-	-	-	-	-
-	-	-	-	-	-	-	-	-
-	-	1,785	1,239	1,325	1,515	1,908	3,213	1,758
-	-	(1,785)	546	(86)	(190)	(393)	(1,305)	1,455
-	-	-	1,785	1,239	1,325	1,515	1,908	3,213


(disambung...)

**Perangkaan Kewangan Kerajaan Persekutuan, 2010 - 2024**  
 (dalam RM juta)

	2024	2023	2022	2021	2020	2019
<b>Pelbagai Kumpulan Wang Amanah Kerajaan</b>						
Baki pada 1 Januari	45,644	62,567	42,719	35,977	35,129	31,538
Terimaan/(Bayaran) Bersih	(3,470)	(16,923)	19,848	6,742	848	3,591
<i>Baki pada 31 Disember</i>	<i>42,174</i>	<i>45,644</i>	<i>62,567</i>	<i>42,719</i>	<i>35,977</i>	<i>35,129</i>
<b>Kumpulan Wang Amanah Awam</b>						
Baki pada 1 Januari	9,061	8,850	23,072	20,072	9,494	10,211
Terimaan/(Bayaran) Bersih	560	211	(14,222)	3,000	10,578	(717)
<i>Baki pada 31 Disember</i>	<i>9,621</i>	<i>9,061</i>	<i>8,850</i>	<i>23,072</i>	<i>20,072</i>	<i>9,494</i>
<b>Wang Deposit</b>						
Baki pada 1 Januari	13,266	12,115	11,966	11,436	11,168	11,860
Terimaan/(Bayaran) Bersih	(443)	1,151	149	530	268	(692)
<i>Baki pada 31 Disember</i>	<i>12,823</i>	<i>13,266</i>	<i>12,115</i>	<i>11,966</i>	<i>11,436</i>	<i>11,168</i>
<b>Wang Tunai</b>						
Wang Tunai Dalam Bank	27,598	26,685	46,815	33,594	23,386	19,723
Wang Tunai Dalam Tangan dan Dalam Perjalanan	598	922	1,688	958	2,644	774
<i>Jumlah Wang Tunai</i>	<i>28,196</i>	<i>27,607</i>	<i>48,503</i>	<i>34,552</i>	<i>26,030</i>	<i>20,497</i>
<b>Pelaburan</b>						
Pelaburan Kumpulan Wang Amanah	30,260	32,759	24,149	36,367	33,290	26,203
Pelaburan Am	7,487	9,400	11,004	7,024	6,774	12,531
<i>Jumlah Pelaburan</i>	<i>37,747</i>	<i>42,159</i>	<i>35,153</i>	<i>43,391</i>	<i>40,064</i>	<i>38,734</i>
<b>Pinjaman Boleh Dituntut</b>						
Kerajaan Negeri	12,501	12,358	12,129	14,219	15,979	16,345
Pihak Berkuasa Tempatan	-	-	-	136	143	185
Badan Berkanun	6,722	6,753	6,934	6,963	7,121	6,954
Koperasi	287	287	262	237	237	248
Syarikat	30,549	31,637	33,249	34,613	33,471	31,922
Perseorangan	216	189	178	154	262	292
Pelbagai Agensi	1,219	1,306	1,465	1,524	1,688	1,715
<i>Jumlah Pinjaman Boleh Dituntut</i>	<i>51,494</i>	<i>52,530</i>	<i>54,217</i>	<i>57,846</i>	<i>58,901</i>	<i>57,661</i>
<b>Hutang Persekutuan</b>						
<i>Hutang Persekutuan Dalam Negeri</i>						
Bil Perbendaharaan	15,000	20,000	31,500	28,000	15,500	4,500
Terbitan Pelaburan Kerajaan	570,800	527,300	471,300	422,600	374,600	338,800
Sekuriti Kerajaan Malaysia	633,838	589,858	538,178	480,718	436,418	394,133
Sukuk	-	5,500	9,100	18,766	24,766	26,800
Pinjaman Lain	-	-	-	-	-	-
<i>Jumlah Hutang Persekutuan Dalam Negeri</i>	<i>1,219,638</i>	<i>1,142,658</i>	<i>1,050,078</i>	<i>950,084</i>	<i>851,284</i>	<i>764,233</i>
<i>Hutang Persekutuan Luar Negeri</i>						
Pinjaman Pasaran	24,977	26,224	25,543	25,147	23,055	23,347
Bantuan Luar Negeri	2,999	3,627	3,970	4,583	5,221	5,418
Pinjaman Lain	-	-	-	-	-	-
<i>Jumlah Hutang Persekutuan Luar Negeri</i>	<i>27,976</i>	<i>29,851</i>	<i>29,513</i>	<i>29,730</i>	<i>28,276</i>	<i>28,765</i>
<i>Jumlah Hutang Persekutuan</i>	<i>1,247,614</i>	<i>1,172,509</i>	<i>1,079,591</i>	<i>979,814</i>	<i>879,560</i>	<i>792,998</i>
<b>Jaminan</b>						
Pinjaman Dalam Negeri	293,879	292,384	288,528	282,609	269,569	251,983
Pinjaman Luar Negeri	38,940	35,630	29,089	27,778	25,106	23,395
<i>Jumlah Jaminan</i>	<i>332,819</i>	<i>328,014</i>	<i>317,617</i>	<i>310,387</i>	<i>294,675</i>	<i>275,378</i>

(sambungan)

2018	2017	2016	2015	2014	2013	2012	2011	2010
23,225 8,313	23,092 133	29,980 (6,888)	23,282 6,698	29,605 (6,323)	35,752 (6,147)	34,555 1,197	29,920 4,635	28,541 1,379
31,538	23,225	23,092	29,980	23,282	29,605	35,752	34,555	29,920
9,262 949	8,220 1,042	9,456 (1,236)	8,580 876	10,707 (2,127)	9,740 967	6,320 3,420	7,722 (1,402)	9,403 (1,681)
10,211	9,262	8,220	9,456	8,580	10,707	9,740	6,320	7,722
11,119 741	9,552 1,567	9,114 438	10,197 (1,083)	9,738 459	9,454 284	8,990 464	8,626 364	7,993 633
11,860	11,119	9,552	9,114	10,197	9,738	9,454	8,990	8,626
22,213 1,435	16,664 1,400	14,880 1,183	22,031 942	16,479 948	24,151 900	28,543 813	23,788 679	20,779 571
23,648	18,064	16,063	22,973	17,427	25,051	29,356	24,467	21,350
21,577 7,685	17,146 6,974	16,204 7,106	17,013 8,741	14,764 8,650	13,673 10,359	13,389 10,660	13,019 9,824	12,417 8,149
29,262	24,120	23,310	25,754	23,414	24,032	24,049	22,843	20,566
18,221 192 6,328 265 30,764 266 1,761	18,785 298 6,338 271 30,522 366 1,864	18,164 305 6,363 258 28,634 354 1,735	17,901 444 6,358 208 28,956 51,223 1,731	16,470 451 6,821 158 28,857 44,061 2,218	15,941 458 6,656 178 29,624 36,460 3,128	15,797 520 14,073 197 25,509 36,566 2,952	16,820 500 12,396 195 24,744 31,347 2,836	18,170 507 10,415 196 24,228 26,160 2,643
57,797	58,444	55,813	106,821	99,036	92,445	95,614	88,838	82,319
6,500 304,300 380,345 28,400 -	4,500 268,000 364,672 28,400 -	4,500 234,500 357,422 28,400 -	4,700 214,000 340,063 28,400 21,900	4,320 185,500 329,632 20,400 26,200	4,320 172,500 305,075 8,900 32,300	4,320 143,500 292,150 2,399 42,400	4,320 110,000 277,713 6,992 39,000	4,320 81,500 260,993 7,143 36,400
719,545	665,572	624,822	609,063	566,052	523,095	484,769	438,025	390,356
15,907 5,597 -	15,580 5,685 -	17,211 6,442 -	15,179 6,298 -	11,469 5,307 -	10,791 5,971 -	10,053 6,795 -	10,403 7,700 -	9,355 7,390 -
21,504	21,265	23,653	21,477	16,776	16,762	16,848	18,103	16,745
741,049	686,837	648,475	630,540	582,828	539,857	501,617	456,128	407,101
242,225 24,244	218,603 19,588	182,542 4,782	173,827 3,901	167,838 4,181	152,715 4,785	136,876 6,233	109,140 7,618	89,262 7,645
266,469	238,191	187,324	177,728	172,019	157,500	143,109	116,758	96,907





# PENYATA KEWANGAN KERAJAAN PERSEKUTUAN

FEDERAL GOVERNMENT  
FINANCIAL STATEMENTS

**2024**

## LAMPIRAN 2

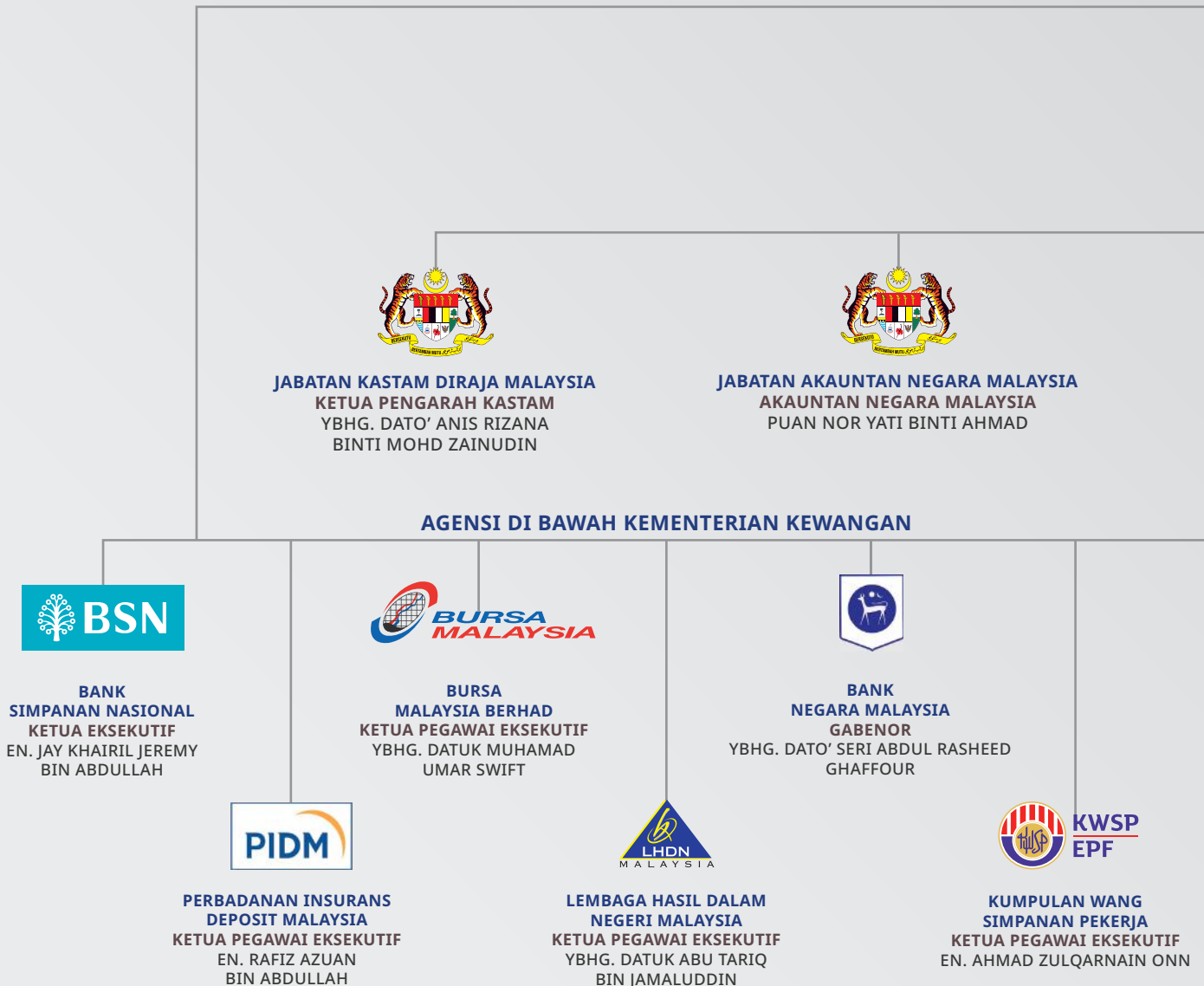
CARTA ORGANISASI  
– KEMENTERIAN KEWANGAN

CARTA ORGANISASI  
– JABATAN AKAUNTAN  
NEGARA MALAYSIA



# CARTA ORGANISASI KEMENTERIAN KEWANGAN

(seperti pada 31 Disember 2024)







**MENTERI KEWANGAN**  
YAB DATO' SERI ANWAR BIN IBRAHIM



**MENTERI KEWANGAN II**  
YB SENATOR  
DATUK SERI AMIR HAMZAH AZIZAN



**TIMBALAN MENTERI KEWANGAN**  
YB PUAN LIM HUI YING

**JABATAN DI BAWAH KEMENTERIAN KEWANGAN**



**PERBENDAHARAAN MALAYSIA**  
KETUA SETIAUSAHA PERBENDAHARAAN  
YBHG. DATUK JOHAN BIN MAHMOOD MERICAN



**JABATAN PENILAIAN DAN PERKHIDMATAN HARTA**  
KETUA PENGARAH PENILAIAN DAN PERKHIDMATAN HARTA  
Sr ABDUL RAZAK BIN YUSAK



**LEMBAGA PEMBANGUNAN LANGKAWI**  
KETUA PEGAWAI EKSEKUTIF  
YBHG. DATO' HASLINA BINTI ABDUL HAMID



**Suruhanjaya Sekuriti**  
Securities Commission  
Malaysia

**SURUHANJAYA  
SEKURITI MALAYSIA**  
PENERUSI  
YBHG. DATO' MOHAMMAD FAIZ  
MOHAMMAD AZMI



**LEMBAGA PEMBIAYAAN  
PERUMAHAN SEKTOR AWAM**  
KETUA PEGAWAI EKSEKUTIF  
EN. MOHD FARID  
BIN DATO' HJ. NAWAWI



**KWAP**  
Kumpulan Wang Persaraan (Diperbadankan)  
RETIREMENT FUND INCORPORATED

**KUMPULAN WANG PERSARAAN  
(DIPERBADANKAN)**  
KETUA PEGAWAI EKSEKUTIF  
YBHG. DATUK NIK AMLIZAN  
BINTI MOHAMED



**LEMBAGA PERKHIDMATAN  
KEWANGAN LABUAN**  
KETUA PENGARAH  
EN. NIK MOHAMED DIN  
BIN NIK MUSA



**LEMBAGA  
TOTALISATOR MALAYSIA**  
KETUA PEGAWAI EKSEKUTIF  
PN. NOR HASHIMAH  
BINTI HASHIM

# CARTA ORGANISASI

## JABATAN AKAUNTAN NEGARA MALAYSIA

(seperti pada 31 Disember 2024)



**TIMBALAN AKAUNTAN NEGARA (OPERASI)**  
PUAN NOORLIDA BINTI MOHD KHALID



**PENGARAH**  
BAHAGIAN PERKHIDMATAN  
OPERASI PUSAT & AGENSI  
TN. HJ. NASRAN  
BIN OMAR



**PENGARAH**  
BAHAGIAN AKAUN  
KEMENTERIAN KEWANGAN  
PN. FAZIYATUN  
BINTI MOHAMED YAHYA



**PENGARAH**  
BAHAGIAN PENGURUSAN  
OPERASI PEJABAT PERAKAUNAN  
TN. HJ. ZAHARIN  
BIN OTHMAN



**PENGARAH**  
PASUKAN PELAKSANAAN  
PERAKAUNAN AKRUAN  
PN. ZETI AZLIDA  
BINTI ZAKARIA



**PENGARAH**  
BAHAGIAN PENGURUSAN  
WANG TAK DITUNTUT  
PN. NAWIAH  
BINTI MOHET

### 24 PEJABAT JANM NEGERI / CAWANGAN




**PENGARAH**  
JANM PERLIS  
YBHG. DATIN SALWANI  
BINTI RAHMAT



**PENGARAH**  
JANM KEDAH  
EN. MOHD AMRAN  
BIN ABD. GHANI



**PENGARAH**  
JANM PULAU PINANG  
PN. MAZIAH  
BINTI MUSA



**PENGARAH**  
JANM PERAK  
PN. NOORAKMAR  
BINTI HUSSIN



**PENGARAH**  
JANM SELANGOR  
EN. SHAHNAZ  
BIN ABD. SALAM



**PENGARAH**  
JANM PAHANG  
EN. FREDRICK  
GUPONG AK. TAWAN



**PENGARAH**  
JANM TERENGGANU  
EN. MAZLAN  
BIN MUDA

**PENGARAH**  
JANM

CAWANGAN SRI AMAN  
EN. THOMAS  
ANAK WILSON KUDANG

**PENGARAH**  
JANM

CAWANGAN SIBU  
PN. WONG  
CHAI LING

**PENGARAH**  
JANM

CAWANGAN MIRI  
EN. MOHD NAZRI  
BIN HASSAN

**PENGARAH**  
JANM

CAWANGAN LIMBANG  
PN. DEWI  
BINTI ARABI

**PENGARAH**  
JANM

CAWANGAN SARIKEI  
PN. JULIA  
ANAK JAPOK

**PENGARAH**  
JANM

CAWANGAN KAPIT  
EN. MUHAIMIN  
BIN MOHD MOKHTAR



**KETUA SETIAUSAHA PERBENDAHARAAN**  
YBHG. DATUK JOHAN BIN MAHMOOD MERICAN



**AKAUNTAN NEGARA MALAYSIA**  
PUAN NOR YATI BINTI AHMAD



**TIMBALAN AKAUNTAN NEGARA (KORPORAT)**  
PUAN ZAINANI BINTI JUSOH



**PENGARAH**  
BAHAGIAN PEMBANGUNAN  
PERAKAUNAN & PENGURUSAN  
EN. TARMIZI  
BIN TAMBY CHIK



**PENGARAH**  
BAHAGIAN PENGURUSAN  
TEKNOLOGI MAKLUMAT  
EN. SHARIZON  
BIN SALLEH



**PENGARAH**  
BAHAGIAN KHIDMAT  
PERUNDING  
TN. HJ. MOHD AZRAAI  
BIN MD AZNAN



**PENGARAH**  
INSTITUT PERAKAUNAN  
NEGARA  
DR. AHMAD SHUKRI  
BIN ABDUL GANI



**PENGARAH**  
BAHAGIAN PENGURUSAN  
AUDIT DALAM  
Y.M. RAJA NORLIDAH  
BINTI RAJA ISMAIL



**PENGARAH**  
JANM SARAWAK  
EN. ZAINUDDIN  
BIN MANAF

**PENGARAH**  
JANM  
CAWANGAN BINTULU  
EN. AZRUL  
BIN ZAINAL



**PENGARAH**  
JANM SABAH  
EN. MOHD AZIZI  
BIN MOHD ASPAR

**PENGARAH**  
JANM  
CAWANGAN LABUAN  
PN. NIK ARIFAH  
BINTI ABDUL GHAFAR



**PENGARAH**  
JANM KELANTAN  
EN. MOHD ZULKIFLI  
BIN ZAHAR

**PENGARAH**  
JANM  
CAWANGAN SANDAKAN  
PN. MASNIAH  
BINTI LAGANING



**PENGARAH**  
JANM NEGERI SEMBILAN  
PN. ROSNANI  
BINTI MOHAMAD@AHMAD

**PENGARAH**  
JANM  
CAWANGAN TAWAU  
EN. NIZAM  
BIN LIMUN




**PENGARAH**  
JANM MELAKA  
EN. MOHD ASRI  
BIN YUSOF



**PENGARAH**  
JANM JOHOR  
EN. RAHMAD JULKIFLI  
BIN MOHD ALI

**PENGARAH**  
JANM  
CAWANGAN KENINGAU  
PN. MIRNAWATI  
BINTI SYARIPUDDIN





KERAJAAN MALAYSIA

# FEDERAL GOVERNMENT FINANCIAL STATEMENTS

PENYATA KEWANGAN  
KERAJAAN PERSEKUTUAN

**2024**



PUBLISHED BY AUTHORITY

# FEDERAL GOVERNMENT FINANCIAL STATEMENTS 2024



The Federal Government Financial Statements 2024 are prepared by the Accountant General of Malaysia in compliance with Section 16(1) of the Financial Procedure Act 1957 [Act 61] and audited by the Auditor General before being tabled in Parliament in compliance with Section 16(2) of the same act.

The Federal Government Financial Statements are prepared to provide information about the financial position, cash flow, and financial performance. These financial statements report all the financial transactions of the sources and uses of financial resources as appropriated by the Parliament for the financial year of 2024.

The Federal Government Financial Statements are presented following the best practices to facilitate understanding and analysis by the users of financial statements. The Financial Statements comprise the Statement of Financial Position, Statement of Cash Receipts and Payments, Statement of Financial Performance and Notes to the Financial Statements, and Statement of Memorandum Account for Assets and Liabilities.

# CONTENTS

## FEDERAL GOVERNMENT FINANCIAL STATEMENTS

### ACRONYMS AND ABBREVIATIONS

### FEDERAL GOVERNMENT FINANCIAL REVIEW

- 2 | Executive Summary
- 9 | Accountant General Of Malaysia's Report

### FINANCIAL STATEMENTS

- 52 | Certificate Of The Auditor General
- 57 | Glossary Of Federal Government Financial Statements
- 58 | Statement By Secretary General Of Treasury And Accountant General Of Malaysia
- 59 | Statement Of Financial Position
- 60 | Statement Of Cash Receipts And Payments
- 62 | Statement Of Financial Performance
- 63 | Statement Of Memorandum Accounts
- 67 | Notes To The Financial Statements

### ATTACHMENTS TO THE NOTES

- 87 | **Attachment 1**  
Statement Of Operating Expenditures
- 96 | **Attachment 2**  
Statement Of Development Expenditures
- 100 | **Attachment 3**  
Statement Of Memorandum Account - Recoverable Loans And Advances
- 104 | **Attachment 4**  
Statement Of Memorandum Account Of Investments
- 110 | **Attachment 5**  
Statement Of Memorandum Account Of Liability - Federal Debt

- 115 | **Attachment 6**  
Statement Of Memorandum Account Of Liability - Private Finance Initiatives
- 118 | **Attachment 7**  
Statement Of Memorandum Account Of Liability - Guarantee Commitments  
Statement Of Grant Allocation For Loan Repayments
- 122 | **Attachment 8**  
Statement Of Memorandum Account Of Liability - Finance Lease Commitments
- 127 | **Attachment 9**  
Statement Of Memorandum Account Of Liability - Compensation Commitments
- 131 | **Attachment 10**  
Statement Of Memorandum Account Of Statutory Guarantees

### APPENDICES

- 136 | Federal Government Financial Statistic 2010-2024
- 144 | Organisation Chart - Ministry Of Finance
- 146 | Organisation Chart - Accountant General's Department Of Malaysia



“ In this era of rapid digital transformation, the use of advanced technologies such as Artificial Intelligence (AI) is crucial in enhancing productivity and administrative efficiency. It is our responsibility to leverage these advancements to improve performance outcomes and to fulfil the entrusted mandate more effectively and efficiently. ”

**Prime Minister**  
**YAB Dato' Seri Anwar Ibrahim**







# FEDERAL GOVERNMENT FINANCIAL STATEMENTS

---

PENYATA KEWANGAN  
KERAJAAN PERSEKUTUAN

**2024**

**ACRONYMS AND  
ABBREVIATIONS**

---



# ACRONYMS AND ABBREVIATIONS

---

**AI**

Artificial Intelligence

---

**GDP**

Gross Domestic Product

---

**GII**

Government Investment Issues

---

**JPY**

Japanese Yen

---

**MGS**

Malaysian Government Securities

---

**RM**

Malaysian Ringgit

---

**RPGT**

Real Property Gains Tax

---

**SSPA**

Public Service Remuneration System

---

**USD**

U.S. Dollar

---

**WTD**

Unclaimed Monies

---

**1MDB**


1Malaysia Development Berhad

---

**12th MP**

Twelfth Malaysia Plan

---





# FEDERAL GOVERNMENT FINANCIAL STATEMENTS

PENYATA KEWANGAN  
KERAJAAN PERSEKUTUAN

**2024**

FEDERAL GOVERNMENT  
FINANCIAL REVIEW

EXECUTIVE SUMMARY

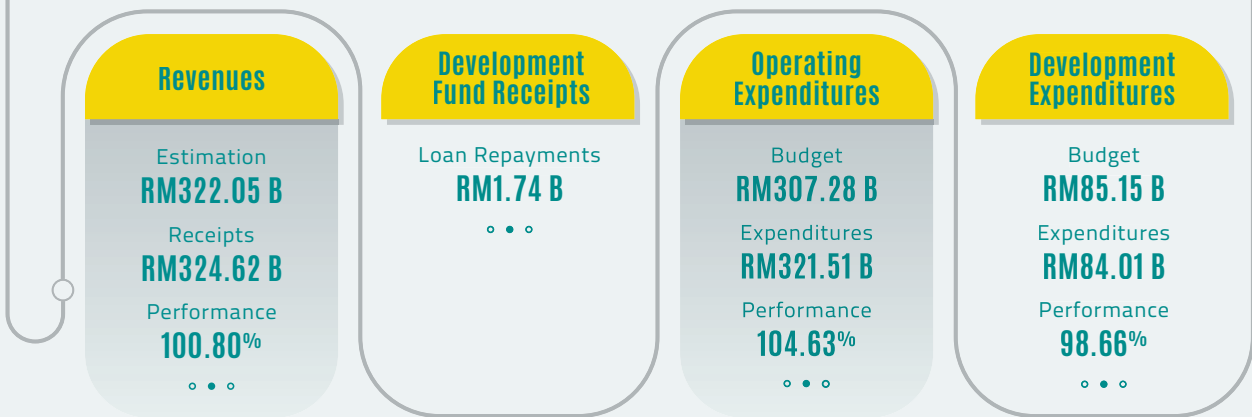


# DASHBOARD

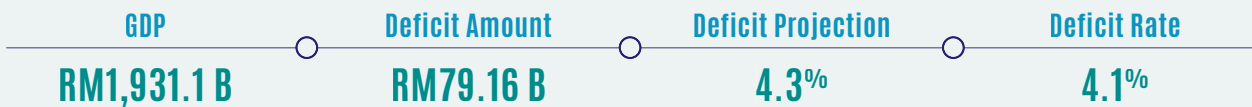
## FOR THE YEAR 2024

### Federal Government Fiscal Position

#### RECEIPTS AND EXPENDITURES

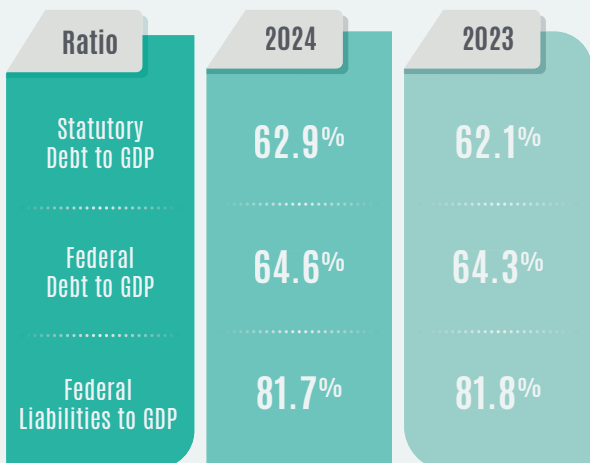


#### FISCAL POSITION

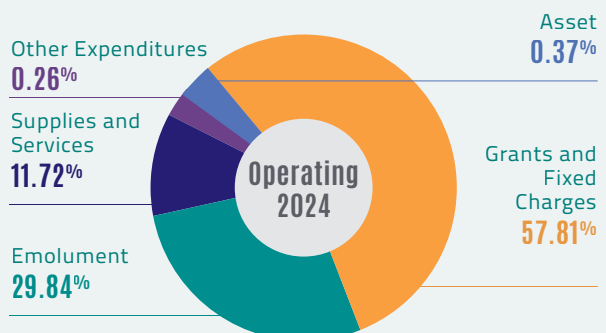
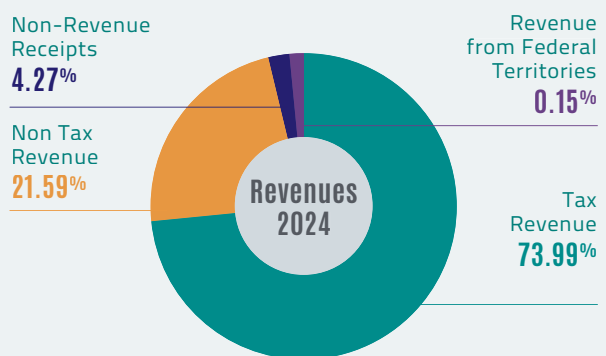


Fiscal reforms have put the Country on the right track in narrowing the fiscal deficit gap, from 5.6% in 2022 to 5.0% in 2023 and to 4.1% in 2024.

#### RATIO ANALYSIS OF FEDERAL DEBT



#### COMPOSITION OF REVENUES AND OPERATING EXPENDITURES



#### ACCUMULATED EXPENDITURES

Accumulated Development Expenditures for 12<sup>th</sup> MP



# EXECUTIVE SUMMARY

## Steering Fiscal Reform, Structuring the Nation's Future



The year 2024 represents a critical juncture in implementing the Public Finance and Fiscal Responsibility Act 2023 (Act 850), strengthening transparency, accountability, and good governance in the Nation's fiscal management. Amid challenging global conditions, fiscal policy remains vital for safeguarding economic stability and maintaining a resilient fiscal position.

.....

Anchored on the *Ekonomi MADANI* framework, the 2024 Budget allocated a total of **RM392.43 billion** to support the implementation of a sustainable and inclusive national development agenda. The Federal Government's actual expenditures amounted to **RM405.52 billion**, comprising Operating Expenditures of **RM321.51 billion** and Development Expenditures of **RM84.01 billion**. Federal Government Revenues totalled **RM324.62 billion**, surpassing the revised estimate of **RM322.05 billion**.



Accordingly, the Fiscal Deficit was successfully reduced to **RM79.16 billion** (2023 : RM91.39 billion), equivalent to **4.1%** (2023 : 5.0%) of Gross Domestic Product (GDP), signalling progress in fiscal consolidation. This aligns with the targets set under Act 850 to reduce the deficit to 3% of GDP and ensure the Federal Government's debt to GDP ratio remains below 60% of GDP.



The Consolidated Fund's position declined to **RM65.94 billion** from **RM69.77 billion** in 2023, comprising Cash of **RM28.20 billion** and Investments of **RM37.74 billion**.



As reported in the Statement of Memorandum Accounts, Federal Government Assets amounted to **RM137.85 billion**, comprising Account Receivables of **RM103.16 billion** and Investments of **RM34.69 billion**. From the liability side, Federal Debt stood at **RM1,247.61 billion**, with debt service charges of **RM50.48 billion** (representing **15.70%** of Operating Expenditures). Other liabilities included Financial Commitments of **RM297.17 billion**, Private Finance Initiative Liabilities of **RM32.91 billion**, and Other Liabilities of **RM0.13 billion**.



The fiscal performance and financial position in 2024 underscore the Government's enduring commitment to strengthening the Nation's fiscal foundations. These outcomes reflect progress in advancing sustainable and responsible public finance, which is in line with long-term economic stability and the well-being of the people. Continued efforts in gradual and disciplined fiscal reform will be critical to ensuring the resilience and sustainability of Malaysia's public finances.



A detailed explanation of Federal Government Financial Statements 2024 can be referred to the **Accountant General of Malaysia's Report**.

# HIGHLIGHTS FOR THE YEAR 2024


## RECOVERABLE LOANS



## RECOVERABLE ADVANCES



## OTHER RECEIVABLES



## INVESTMENTS



## FEDERAL DEBT



## PRIVATE FINANCE INITIATIVE LIABILITIES



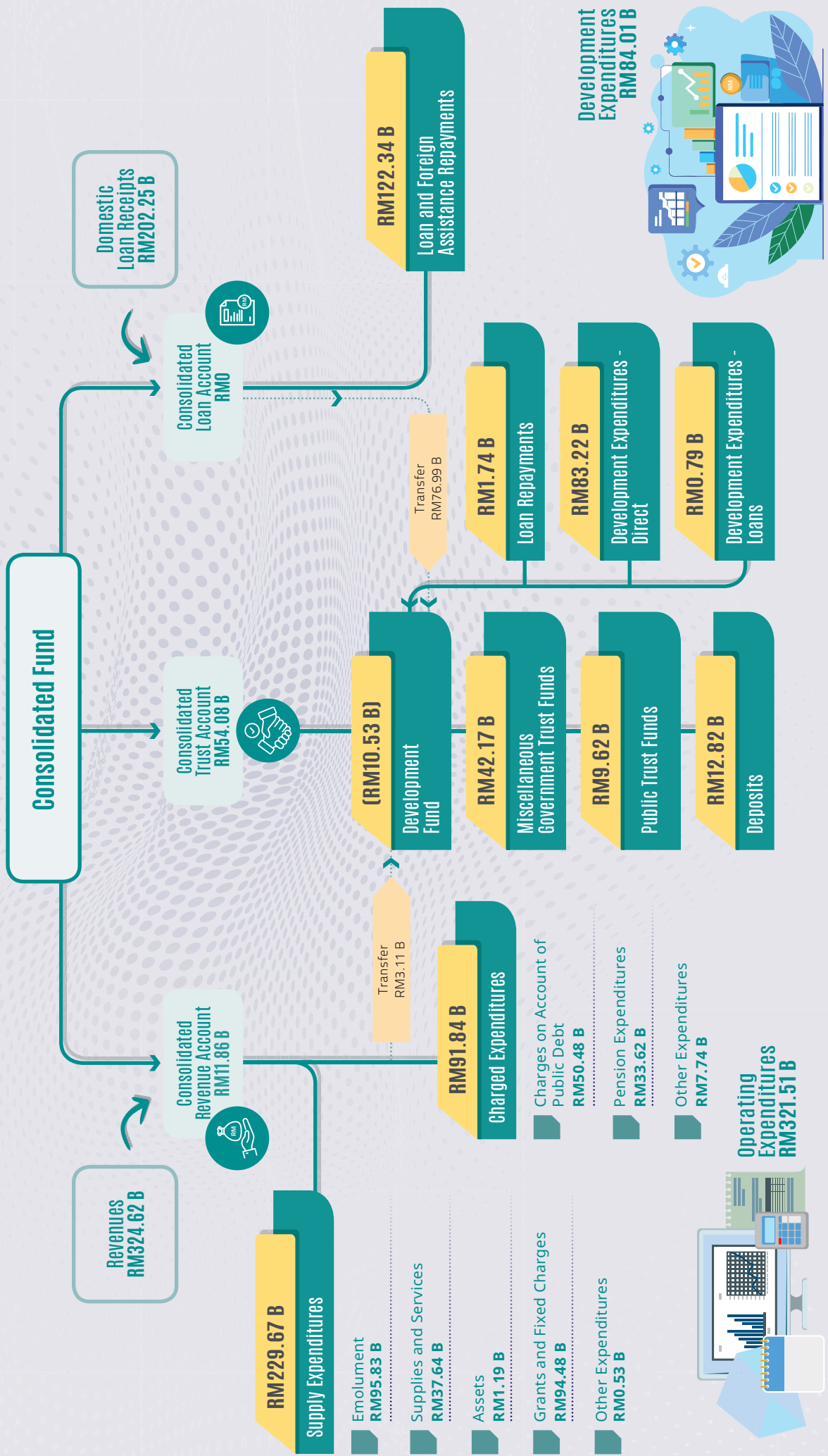
## FINANCIAL COMMITMENTS



## OTHER LIABILITIES



# INFOGRAPHIC OF CONSOLIDATED ACCOUNT FOR THE YEAR 2024



# FINANCIAL DATA FOR THE 15-YEAR PERIOD FROM 2010 TO 2024

## Smart Narrative



Operating Expenditures have dominated the fiscal structure



These expenditures surged between 2020 and 2022 as an extraordinary fiscal response due to COVID-19



Revenues declined during the pandemic but showed strong recovery in 2023 and 2024



The gap between Revenues and Expenditures has narrowed, in line with the commitment to fiscal consolidation



2024 reflects a shift towards fiscal discipline, with stable Revenues and a more prudent, sustainable Expenditures structure

Net Loans reached its highest level in 2021 following the implementation of large-scale economic stimulus packages. Since 2022, this amount has begun to show a declining trend in line with the Government's fiscal consolidation efforts. In 2024, Net Loans recorded RM79,913 million, the lowest level in the past five-years, reflecting clear progress towards a more resilient fiscal position.

## Fiscal Trends of the Federal Government

Chart 1 : Revenues and Expenditures

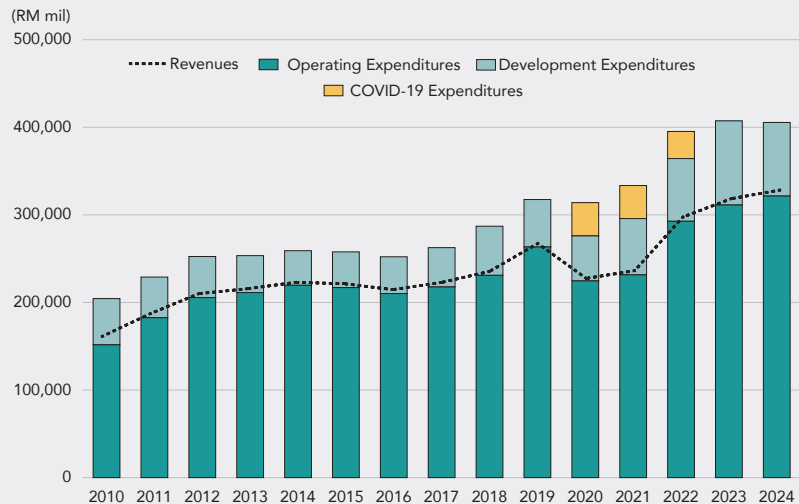
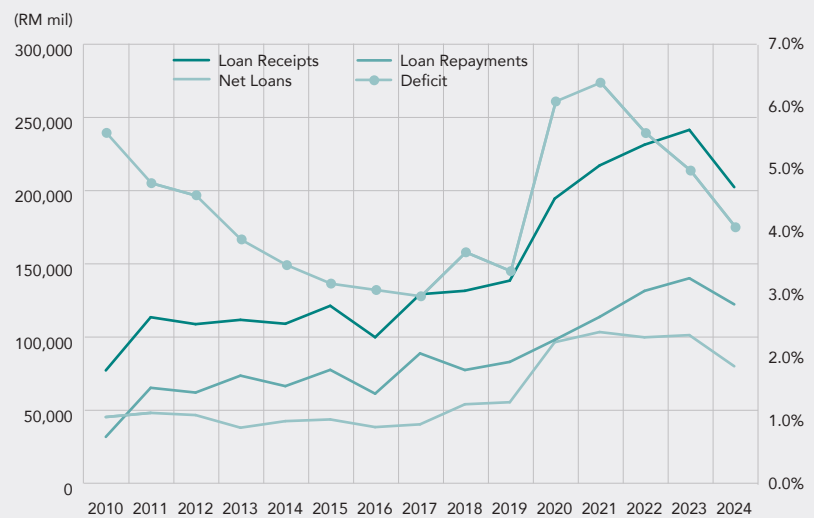


Chart 2 : Loan Receipts and Repayments, Net Loans and Deficit Rate



## Timeline of Key Events

- 2018** | Tax change (GST → SST)
- 2019** | Uncertain external environment begins to impact revenue
- 2020–2021** | Pandemic—Large-scale fiscal assistance and moratorium
- 2022** | Endemic—Refocus on fiscal consolidation
- 2023** | Expansionary budget
- 2024** | Fiscal direction strengthened





# FEDERAL GOVERNMENT FINANCIAL STATEMENTS

PENYATA KEWANGAN  
KERAJAAN PERSEKUTUAN

**2024**

## FEDERAL GOVERNMENT FINANCIAL REVIEW

ACCOUNTANT GENERAL OF  
MALAYSIA'S REPORT



“ However, we must also be cautious not to be overly captivated or overly dependent on technological sophistication alone. Technology, while helpful, is not perfect. It can produce inaccurate information and, if not managed wisely, may affect governance as well as the quality of public service delivery. With this approach, we cannot only harness digital advancements but also ensure that governance remains with integrity, effective, and people-oriented.”

**Prime Minister  
YAB Dato' Seri Anwar Ibrahim**



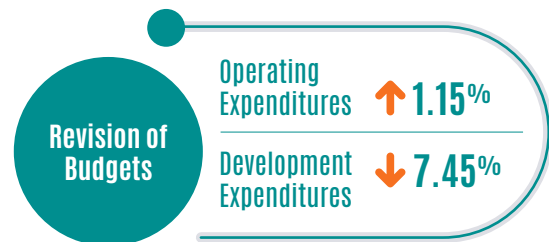
# ACCOUNTANT GENERAL OF MALAYSIA'S REPORT

## FEDERAL GOVERNMENT'S FINANCIAL PERSPECTIVE

The year 2024 opened a new chapter in Malaysia's economic landscape, it marked a pivotal moment toward a more sustainable, disciplined, and inclusive fiscal restructuring. Despite a sluggish global environment marked by geopolitical uncertainty and ongoing cost pressures, Malaysia showed domestic resilience. Domestic growth remained positive, supported by steady consumer activity, strong internal demand, a healthy labour market, and encouraging tourist arrivals. At the same time, investment and capital inflows stayed active, reflecting rising market and investor confidence.

This economic progress was also evident in the Country's financial performance. Federal Government Revenues collection for 2024 recorded RM324.62 billion, exceeding the revised estimation of RM322.05 billion. This performance reflects the impact of responsive policy measures and better tax compliance. Guided by the MADANI values, particularly *ihsan*, which emphasises inclusive well-being, the Government used this Revenues strength to continue providing targeted subsidies and social protection, especially to help ease cost of living pressures for vulnerable groups.

The 2024 Budget, tabled in Parliament on 13 October 2023, allocated RM395.80 billion for Operating and Development Expenditures. However, due to current needs and fiscal priorities, the allocation for Operating Expenditures was revised upward by 1.15%, from RM303.80 billion to RM307.28 billion. This increase was meant to meet obligations such as emoluments, debt service, retirement payments, targeted subsidies, and social aid rollout. Meanwhile, Development Expenditures was revised downward from RM92.00 billion to RM85.15 billion, a 7.45% reduction. This adjustment was based on project implementation progress under the Twelfth Malaysia Plan (12<sup>th</sup> MP).



The Government remains focused on guiding fiscal reform toward medium-term balance. Although total Federal Government Debt rose to RM1,247.61 billion by the end of 2024, the rate of increase slowed to 6.41%, compared to 8.61% the previous year. The statutory debt to Gross Domestic Product (GDP) ratio stood at 62.9%, remaining below the statutory ceiling of 65% as set out in the Public Finance and Fiscal Responsibility Act 2023 (Act 850). This improvement was driven by more prudent debt management, resulting in a more stable debt profile and stronger fiscal footing.

Throughout 2024, the Government focused on improving the targeting of subsidies, broadening the tax base, and strengthening revenue governance. These efforts are aligned with the broader fiscal reform agenda under the MADANI Economic framework. At the same time, spending efficiency was strengthened through strategic investments in digitalisation, green technology, and high impact economic sectors that are expected to deliver long-term returns. The rationalisation of statutory bodies and federal agencies also moved forward to reduce overlapping functions, enhance service delivery, and optimise public resource use.

Even while facing challenges such as fiscal leakages, reliance on non-recurring revenue sources, and rising liabilities, the Government stayed committed to prudent, forward-looking approaches to National development. A fresh and sustainable economic direction also calls for greater effort to embrace rapid technological change, particularly in Artificial Intelligence (AI).



This AI era brings new opportunities for Malaysia to build strategic value without compromising integrity and accountability to the people. A National strength can be the ability to chart a clear and proactive vision while grounding AI development in the wisdom, experience, and human values of the Malaysia MADANI vision.

## FEDERAL GOVERNMENT'S FINANCIAL REVIEW AND ANALYSIS

The Financial Statements for the year ended 31 December 2024 were prepared and submitted to the Auditor General on 28 February 2025. In accordance with the provisions of the Audit Act 1957 (Act 62), the Auditor General audited the 2024 Financial Statements and issued the Auditor General's Certificate on 30 July 2025.

FGFS LENS

The Accountant General's Report is prepared based on the Recommended Practice Guideline 2 - Financial Statement Discussion and Analysis issued by the International Public Sector Accounting Standards Board. It includes the analysis of the Statement of Financial Position, Statement of Cash Receipts and Payments, Statement of Financial Performance, and Statement of Memorandum Accounts.

## STATEMENT OF FINANCIAL POSITION

In accordance with the modified cash basis applied by the Federal Government, the Statement of Financial Position presents Public Monies comprising Cash and Investments held under the three (3) accounts of the Consolidated Fund. The Statement of Financial Position also discloses Investments arising from excess funds and trust accounts. Other investments are reported in the Statement of Memorandum Accounts, with further details provided in the Notes to the Financial Statements.

Composition of Consolidated Fund

Consolidated Revenue Account

Consolidated Loan Account

Consolidated Trust Account

## PUBLIC MONIES

Public Monies reflect the Federal Government's fiscal liquidity position, comprising two (2) main components: Cash and Investments. In 2024, Public Monies amounted to RM65,943 million, representing a decrease of RM3,823 million (5.48%) compared to RM69,766 million recorded in 2023.

### Cash

The Government prioritizes cash management as a key strategy to safeguard short-term fiscal stability. Focus is placed on optimising cash flow coordination to ensure the smooth financing of daily expenditures. Surplus cash is invested in fixed deposits for periods not exceeding three (3) months, in line with daily liquidity needs and cost efficiency. This approach supports the Government's operational capacity and ensures that surplus funds are utilised to generate reasonable returns.

In 2024, the Cash balance recorded a moderate increase of RM589 million (2.13%), rising from RM27,607 million in 2023 to RM28,196 million. This increase was driven by a rise of RM913 million in Cash at Bank, partly attributed to fixed deposits with maturity periods not exceeding three (3) months.

Overall, this positive variance in Cash components reflects improved efficiency in the Federal Government's Cash management and its preparedness to meet financial obligations more proactively and strategically.

**Table 1** compares the Federal Government Cash balances for 2024 and 2023.

**Table 1 : The Comparison Of Federal Government Cash Balances For 2024 And 2023**

Cash	Year		Increase/ (Decrease)	
	2024	2023	RM Million	%
	RM Million	RM Million		
Cash at Bank	27,598	26,685	913	3.42
Cash-in-Transit	595	919	(324)	(35.26)
Cash in Hand	3	3	-	-
<b>Grand Total</b>	<b>28,196</b>	<b>27,607</b>	<b>589</b>	<b>2.13</b>

In 2024, Cash at Bank comprised current accounts amounting to RM15,137 million (54.85%) and fixed deposit accounts with maturity periods not exceeding three (3) months, amounting to RM12,461 million (45.15%). This allocation aligns with the Government's Cash management policy to maintain an optimal level of liquidity without neglecting the potential to generate returns on surplus funds.

Further information is presented in **Note 3 – Notes to the Financial Statements**.

## Investments

The Federal Government Investments for 2024 consist of Trust Fund Investments amounting to RM30,260 million (80.17%) and General Investments amounting to RM7,487 million (19.83%).

**Chart 1** illustrates the breakdown of Federal Government Investments by category for 2024.

The Federal Government Investments include investments made from the excess funds in the Consolidated Fund. In total, Investments declined by RM4,412 million (10.47%) to RM37,747 million in 2024, compared to RM42,159 million in the previous year. This decrease was mainly due to reductions in domestic short-term deposits and foreign investments.

**Table 2** compares the details of the instrument types of Federal Government Investments by category for 2024 and 2023.

**Table 2 : The Comparison Of Federal Government Investments For 2024 And 2023**

Investments	Book Value		Increase/ (Decrease)	
	2024	2023		
	RM Million	RM Million	RM Million	%
<b>Trust Fund Investments</b>				
Foreign Government Debt Securities	4,432	4,545	(113)	(2.49)
Malaysian Government Debt Securities	1,745	1,394	351	25.18
Foreign Corporate Debt Securities	1,673	2,152	(479)	(22.26)
Domestic Corporate Debt Securities	4,856	4,477	379	8.47
Foreign Quoted Securities	1,816	1,326	490	36.95
Domestic Quoted Securities	3,528	3,121	407	13.04
Domestic Unquoted Securities	440	440	-	-
Domestic Short-Term Deposits for More Than 3 - 12 Months	11,770	15,304	(3,534)	(23.09)
<b>Total Trust Fund Investments</b>	<b>30,260</b>	<b>32,759</b>	<b>(2,499)</b>	<b>(7.63)</b>
<b>General Investments</b>				
Domestic Unquoted Securities	6,718	6,718	-	-
Foreign Short-Term Deposits for More Than 3 - 12 Months	6	6	-	-
Domestic Short-Term Deposits for More Than 3 - 12 Months	762	2,675	(1,913)	(71.51)
Miscellaneous	1	1	-	-
<b>Total General Investments</b>	<b>7,487</b>	<b>9,400</b>	<b>(1,913)</b>	<b>(20.35)</b>
<b>Grand Total</b>	<b>37,747</b>	<b>42,159</b>	<b>(4,412)</b>	<b>(10.47)</b>

### Trust Fund Investments

In 2024, Trust Fund Investments recorded a decline of RM2,499 million (7.63%) to RM30,260 million, compared to RM32,759 million in 2023. This decrease was mainly due to the liquidation of investments in Domestic Short-Term Deposits for More Than 3 - 12 Months, which fell by RM3,534 million (23.09%), particularly involving the Deposit for Unclaimed Monies Control Account and Asset Recovery Trust Account.

Investments made through the National Trust Fund recorded increases across several instruments in 2024. These include Foreign and Domestic Quoted Securities, which rose by RM490 million (36.95%) and RM407 million (13.04%) respectively, Domestic Corporate Debt Securities which increased by RM379 million (8.47%), and Malaysian Government Debt Securities increased by RM351 million (25.18%). However, foreign investments experienced slight declines, with Foreign Corporate Debt Securities and Foreign Government Debt Securities declined by RM479 million (22.26%) and RM113 million (2.49%), respectively. Meanwhile, Investments in Domestic Unquoted Securities remained unchanged in 2024. **Chart 2** shows the position of Trust Fund Investments by instrument types for a five-year period.

## General Investments

In 2024, General Investments recorded a decrease of RM1,913 million (20.35%) to RM7,487 million, compared to RM9,400 million in 2023. This decline was mainly driven by a significant reduction in Domestic Short-Term Deposits for More Than 3 - 12 Months, which dropped by RM1,913 million (71.51%) to RM762 million, compared to RM2,675 million in the previous year. Meanwhile, Domestic Unquoted Securities, and the Miscellaneous category remained unchanged for two (2) consecutive years. **Chart 3** shows the position of General Investments by instrument types for a five-year period. Further information is presented in **Note 4 - Notes to the Financial Statements**.

Chart 1

The Federal Government Investments By Category

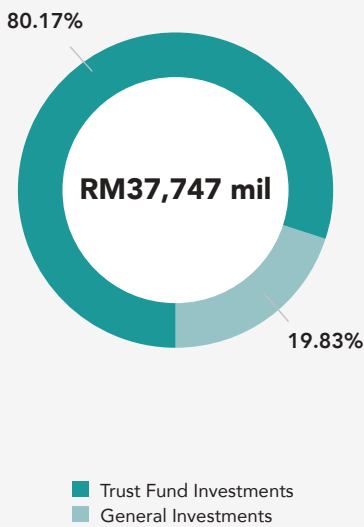


Chart 2

The Trust Fund Investments By Instrument Types (RM mil)

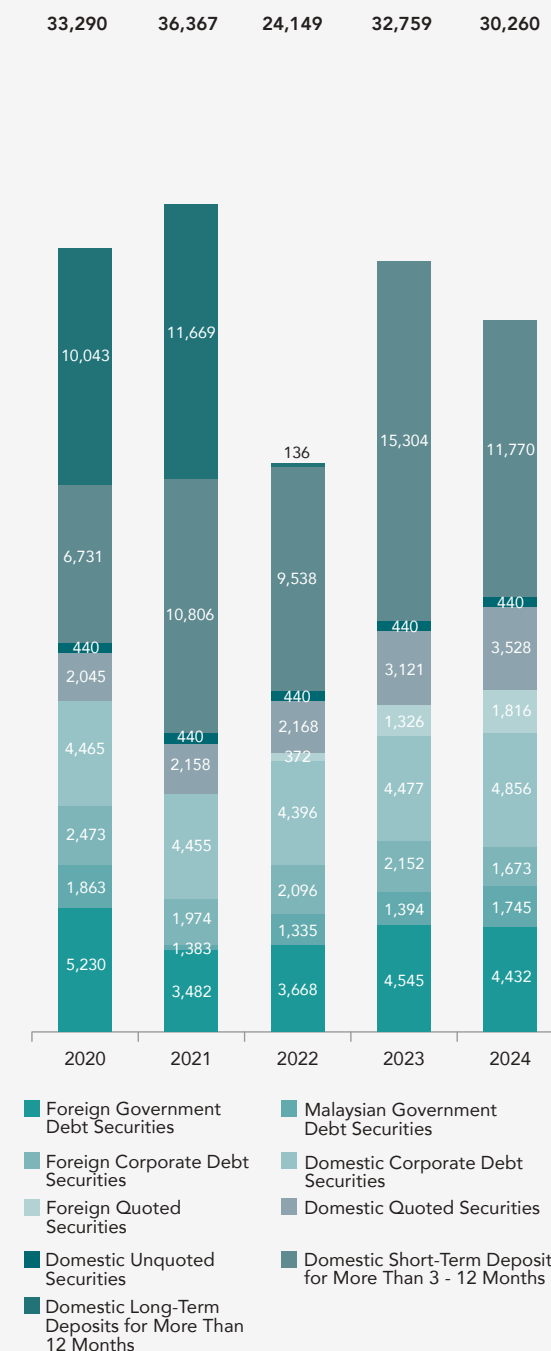
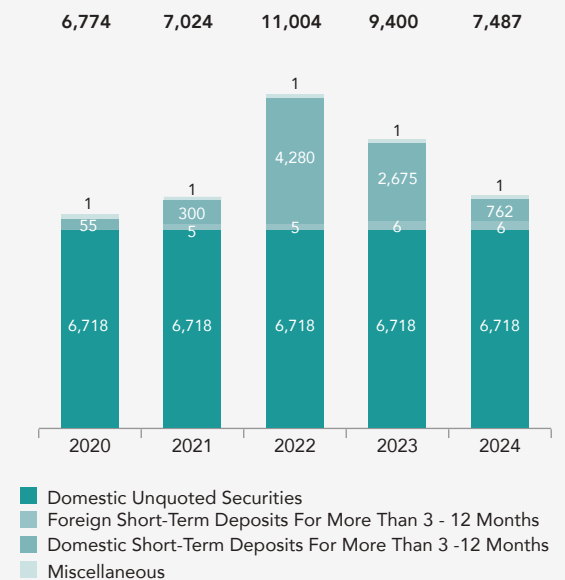


Chart 3

The General Investments By Instrument Types (RM mil)



## CONSOLIDATED REVENUE ACCOUNT

The Consolidated Revenue Account records all Revenues and Operating Expenditures of the Federal Government. It was established under Article 97 of the Federal Constitution and Section 7(a) of the Financial Procedure Act 1957 (Act 61).



Federal Government Revenues consist of Tax Revenue, Non-Tax Revenue, Non-Revenue Receipts, and Revenue from Federal Territories. On the other hand, Operating Expenditures include Charged Expenditures and Supply Expenditures.

### Revenues

In 2024, the Federal Government initially projected Revenues to be RM307,600 million. This projection was later revised upward by RM14,450 million (4.70%) to RM322,050 million, driven by stronger anticipated growth in indirect tax collections and higher investment returns. The actual Revenues performance of RM324,618 million surpassed the revised estimation by RM2,568 million, or 100.80% higher. In comparison to the previous year, Federal Government Revenues in 2024 increased by RM9,659 million (3.07%) from RM314,959 million in 2023. This increase was primarily supported by higher collections from Tax Revenue and Non-Revenue Receipts. The positive outturn reflects the National economy's underlying strength and the collection system's effectiveness in supporting a more resilient fiscal position. **Table 3** compares the Federal Government Revenues for 2024 and 2023 by category.




**Table 3 : The Comparison Of Federal Government Revenues By Category For 2024 And 2023**

Revenues	Year				Increase/ (Decrease)	
	2024		2023			
	RM Million	%	RM Million	%	RM Million	%
Tax Revenue	240,192	73.99	229,185	72.77	11,007	4.80
Non-Tax Revenue	70,098	21.59	79,032	25.09	(8,934)	(11.30)
Non-Revenue Receipts	13,850	4.27	6,025	1.91	7,825	129.88
Revenue from Federal Territories	478	0.15	717	0.23	(239)	(33.33)
<b>Grand Total</b>	<b>324,618</b>	<b>100</b>	<b>314,959</b>	<b>100</b>	<b>9,659</b>	<b>3.07</b>

The primary source of Federal Government Revenues was Tax Revenue, amounting to RM240,192 million (73.99%), followed by Non-Tax Revenue at RM70,098 million (21.59%), Non-Revenue Receipts at RM13,850 million (4.27%), and Revenue from Federal Territories at RM478 million (0.15%).

**Chart 4** shows the breakdown of Federal Government Revenues for 2024.





“Direct tax remained the main contributor to National Revenues, encompassing companies income tax, individual income tax, and petroleum income tax.”

**Tax Revenue** in 2024 comprised direct tax amounting to RM171,693 million (71.48%) and indirect tax totalling RM68,499 million (28.52%). Direct tax remained the main contributor to National Revenues, encompassing companies income tax, individual income tax, and petroleum income tax. **Table 4** compares the significant Tax Revenue for 2024 and 2023.

**Table 4 : The Comparison Of Significant Tax Revenue For 2024 And 2023**

Tax Revenue	Year		Increase/ (Decrease)	
	2024	2023	RM Million	%
	RM Million	RM Million		
<b>Direct Tax</b>	<b>171,693</b>	<b>171,336</b>	<b>357</b>	<b>0.21</b>
<b>Income tax</b>	<b>158,870</b>	<b>159,745</b>	<b>(875)</b>	<b>(0.55)</b>
Companies Income Tax	92,776	91,743	1,033	1.13
Individual Income Tax	41,099	37,770	3,329	8.81
Petroleum Income Tax	20,528	26,096	(5,568)	(21.34)
Various Income Taxes	4,467	4,136	331	8.00
<b>Other Direct Taxes</b>	<b>12,823</b>	<b>11,591</b>	<b>1,232</b>	<b>10.63</b>
Stamp duty	9,956	9,577	379	3.96
Real Property Gains Tax	2,079	864	1,215	140.63
Various Other Direct Taxes	788	1,150	(362)	(31.48)
<b>Indirect Tax</b>	<b>68,499</b>	<b>57,849</b>	<b>10,650</b>	<b>18.41</b>
Service Tax	23,248	17,090	6,158	36.03
Excise Duties	13,383	13,144	239	1.82
Sales Tax on Imported Goods	13,271	10,680	2,591	24.26
Sales Tax on Locally Manufactured Goods	8,239	7,693	546	7.10
Customs Duties	5,164	5,075	89	1.75
Various Indirect Taxes	5,194	4,167	1,027	24.65

Income tax collection in 2024 amounted to RM158,870 million, a slight decrease compared to RM159,745 million in 2023. Although there was a reduction of RM875 million (0.55%), its main components, companies and individual income tax, continued to register stable growth. Companies income tax increased to RM92,776 million (2023 : RM91,743 million), supported by steady corporate performance in the services and manufacturing sectors. This growth also aligns with the phased implementation of e-Invoicing beginning in August 2024<sup>1</sup>. Individual income tax grew by 8.81% to RM41,099 million (2023 : RM37,770 million), driven by labour market expansion, salary increases, and a broader tax base<sup>2</sup>.

<sup>1</sup> 2025 Fiscal Outlook and Federal Government Revenue Estimates, Ministry of Finance

<sup>2</sup> 2025 Fiscal Outlook and Federal Government Revenue Estimates, Ministry of Finance



Meanwhile, petroleum income tax collection declined sharply by RM5,568 million (21.34%) to RM20,528 million, compared to RM26,096 million in the previous year, due to lower crude oil production<sup>3</sup>. A more comprehensive overview of the National Revenues structure can be found in **Article 1 : Revenues Reform and Fiscal Resilience in an Uncertain World**.

Other key components of direct tax include stamp duty and Real Property Gains Tax (RPGT). Stamp duty collection amounted to RM9,956 million, compared to RM9,577 million in the previous year, while RPGT surged to RM2,079 million, an increase of RM1,215 million (140.63%). This strong performance reflects active property market activity and increased transactions, such as asset transfers. In contrast, collections under various other direct taxes recorded a decline of RM362 million.

Indirect tax collection in 2024 showed strong performance, with nearly all major components registering growth in line with the strengthening of domestic economic activities. Overall, indirect tax collection rose significantly by RM10,650 million (18.41%) to RM68,499 million, compared to the previous year. Service tax remained the most significant contributor, with collections reaching RM23,248 million, an increase of RM6,158 million (36.03%) from a year earlier. The insurance and takaful sector, accommodation, food and beverage, information technology, imported digital services, and management services drove this growth.

Aligned with the tax base broadening strategy under Budget 2024, several new service categories became subject to service tax beginning 1 March 2024. These included logistics services, e-commerce delivery, and entertainment. Collections from these new categories amounted to RM1,126 million in their first year of implementation. This measure reflects the Government's commitment to strengthening revenue collection while tapping into the expanding digital and service sectors.

Excise duties collection increased to RM13,383 million in 2024, driven by significant growth in the motor vehicle segment. This growth was supported by higher vehicle production and sales, including the launch of new models and continued recovery in the automotive supply chain.

Sales tax on imported goods and locally manufactured goods also saw notable increases, reaching RM13,271 million and RM8,239 million, respectively, due to strong consumer demand and industrial activity. The rise in sales tax was supported by positive prospects in the automotive sector, machinery and parts, and diesel imports.

Additionally, Revenues collection was strengthened by implementing the low-value goods (LVG) tax, enforced at the beginning of the year. This collection contributed RM474 million, successfully expanding the tax net to include cross-border e-commerce activities that were previously untaxed.

Customs duties collection registered a slight increase of RM89 million, totalling RM5,164 million, supported by more substantial export revenue from palm oil. Export duty on crude palm oil rose by RM96 million to RM903 million, while processed palm oil increased by RM18 million to RM46 million. In contrast, export duty on crude petroleum declined by RM98 million to RM1,011 million due to lower global prices and weakened international demand.

<sup>3</sup> 2025 Fiscal Outlook and Federal Government Revenue Estimates, Ministry of Finance

**Non-Tax Revenue** in 2024 amounted to RM70,098 million, representing a decrease of RM8,934 million (11.30%) compared to RM79,032 million in 2023. This decline was primarily attributed to lower receipts from interest and returns on investments, federal loans, and issuance of Government financial instruments, which stood at RM45,782 million compared to RM55,824 million in the previous year. A major portion of this reduction was due to a lower dividend from *Petroliam Nasional Berhad*, which amounted to RM32,000 million, down from RM40,000 million in 2023. The reduced dividend reflects the company's strategy to preserve financial resilience while supporting strategic investments in the future energy sector. Nevertheless, the dividend from *Bank Negara Malaysia* slightly offset the decline in Non-Tax Revenue, with an increase to RM2,850 million compared to RM2,750 million in the previous year.

Meanwhile, revenue from licences, registration fees, and permits continued to perform steadily in 2024, recording a total of RM17,041 million, an increase of RM300 million (1.79%) from the previous year. A key contributor was the levy on foreign workers, which rose significantly by RM498 million to RM3,807 million, reflecting stronger demand for foreign labour in critical sectors. This increase also included motor vehicle licence collections, which grew by RM88 million to RM3,359 million, and driving licence fees, which increased by RM72 million to RM592 million, consistent with greater licence renewal activity and higher demand for new licences.

In addition, the service and service fees category recorded an increase of RM185 million (6.50%) to RM3,031 million in 2024, mainly driven by other service charges, which recorded an increase of RM232 million. **Table 5** compares the significant Non-Tax Revenue for 2024 and 2023.

**Table 5 : The Comparison Of Significant Non-Tax Revenue For 2024 And 2023**

Non-Tax Revenue	Year		Increase/ (Decrease)	
	2024	2023		
	RM Million	RM Million	RM Million	%
Interest and Returns on Investments, Federal Loans, and Issuance of Government Financial Instruments	45,782	55,824	(10,042)	(17.99)
Licenses, Registration Fees, and Permits	17,041	16,741	300	1.79
Service and Service Fee	3,031	2,846	185	6.50
Miscellaneous Non-Tax Revenue	4,244	3,621	623	17.21

**Non-Revenue Receipts** recorded an impressive performance of RM13,850 million, representing an increase of RM7,825 million (129.88%). This performance was mainly driven by two (2) key components: receipts from Government Agencies, which rose by RM6,598 million (162.67%) to RM10,654 million, and various non-revenue receipts, which also increased by RM1,227 million (62.32%) to RM3,196 million. A significant portion of this increase was contributed by the Retirement Fund (Incorporated), which rose to RM5,000 million from RM3,000 million in the previous year to partially finance the retirement payments of public servants.

In addition, various receipts from other agencies also increased significantly. For the category of various non-revenue receipts, the amount surged by RM1,227 million to RM3,196 million, mainly supported by higher recoveries of unclaimed monies, which amounted to RM1,656 million in 2024, compared to RM426 million in 2023.

**Revenue from Federal Territories** declined by RM239 million (33.33%) to RM478 million, compared to RM717 million in 2023. This significant decrease was mainly attributed to a reduction in Tax Revenue from Federal Territories, particularly from premium tax and land tax collections, which amounted to RM379 million, representing a shortfall of RM233 million compared to RM612 million in 2023. At the same time, Non-Tax Revenue from Federal Territories also recorded a slight decline of RM6 million (5.71%) to RM99 million.

**Table 6** compares the significant Non-Revenue Receipts and Revenue from Federal Territories for 2024 and 2023.

**Table 6 : The Comparison Of Significant Non-Revenue Receipts And Revenue From Federal Territories For 2024 And 2023**

Description	Year		Increase/ (Decrease)	
	2024	2023	RM Million	%
	RM Million	RM Million		
<b>Non-Revenue Receipts</b>	<b>13,850</b>	<b>6,025</b>	<b>7,825</b>	<b>129.88</b>
Receipts from Government Agencies	10,654	4,056	6,598	162.67
Various Non-Revenue Receipts	3,196	1,969	1,227	62.32
<b>Revenue from Federal Territories</b>	<b>478</b>	<b>717</b>	<b>(239)</b>	<b>(33.33)</b>
Tax Revenue from Federal Territories	379	612	(233)	(38.07)
Non-Tax Revenue from Federal Territories	99	105	(6)	(5.71)

**Chart 5** shows the Federal Government Revenues by category for a five-year period.

Further information is presented in **Note 5(a) - Notes to the Financial Statements**.

Chart 4

The Breakdown Of Federal Government Revenues

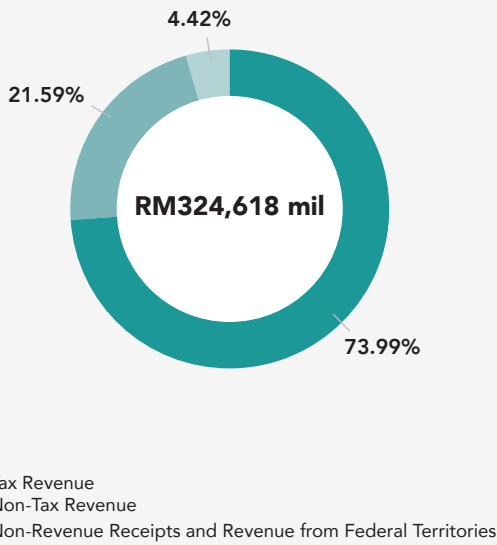
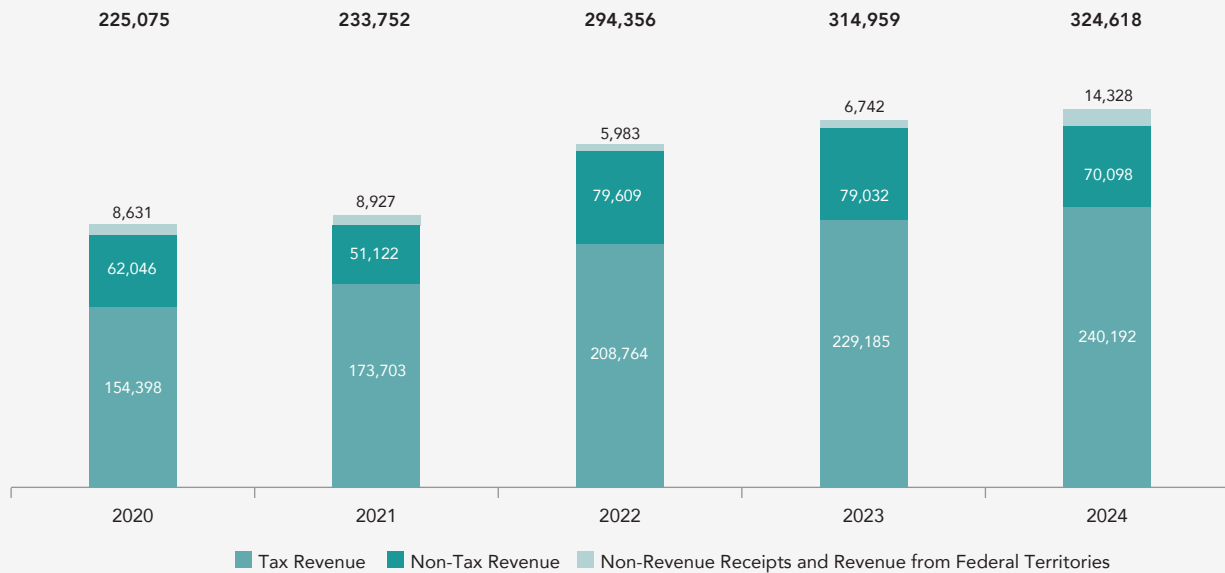


Chart 5

The Federal Government Revenues By Category (RM mil)



# ARTICLE 1 :

## Revenues Reform and Fiscal Resilience in an Uncertain World

The year 2024 saw a strong Federal Government Revenues performance, with actual collections surpassing the revised estimation. This achievement was driven by stable growth in companies and individual income tax collections, the broadening of the tax base to include the digital and newly emerging service sectors, and early initiatives towards modernising the collection system. These developments demonstrate the Government's commitment to building a revenue base that is sustainable, dynamic, and agile in the long term to meet the challenges of the present age.



Nevertheless, the structure of National Revenues continues to be exposed to the ripple effects of geopolitical turmoil, particularly through uncertainty in commodity prices and global economic pressures. This trend was evident in the petroleum income tax, which declined by 21.34% in 2024. Data trends indicate that petroleum-related revenue shows significant volatility in line with fluctuations in global crude oil prices, making it an unsustainable long-term source of revenue. In response, the Government has emphasised the urgent need to restructure fiscal arrangements to reduce over-reliance on external and uncontrollable global factors.

Malaysia is embracing a culture of innovation and shifting towards a technology-driven economy centred on green technology, automation, and digitalisation. This shift aligns with global economic transitions and Malaysia's aspiration to become a high-tech investment hub. The Government's commitment is reflected in policies such as the National Energy Transition Roadmap (NETR), the New Industrial Master Plan 2030 (NIMP 2030), and the Malaysia Digital Economy Blueprint (MyDIGITAL). This framework's inclusive revenue policies serve as a critical enabler in ensuring investor confidence and economic stability.

Revenue reforms continued to be introduced throughout 2024, including the imposition of new taxes and the expansion of the service tax scope. These moves reflect the Government's proactive efforts to strengthen revenue mobilisation. However, real success hinges on consistently implementing policies and embracing AI's intelligent use in revenue management. The practical application of AI requires, in turn, a robust ecosystem of open data, investment in digital infrastructure, and governance structures that incorporate ethical and privacy standards.



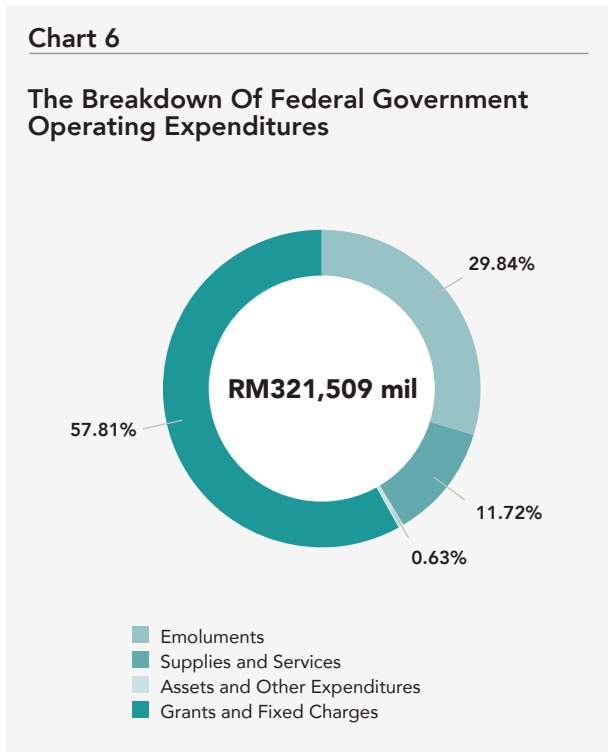
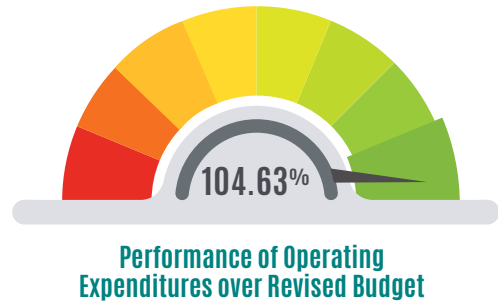
### Reference :

Fiscal Outlook and Federal Government Revenue Estimates 2025 (2024),  
Ministry of Finance

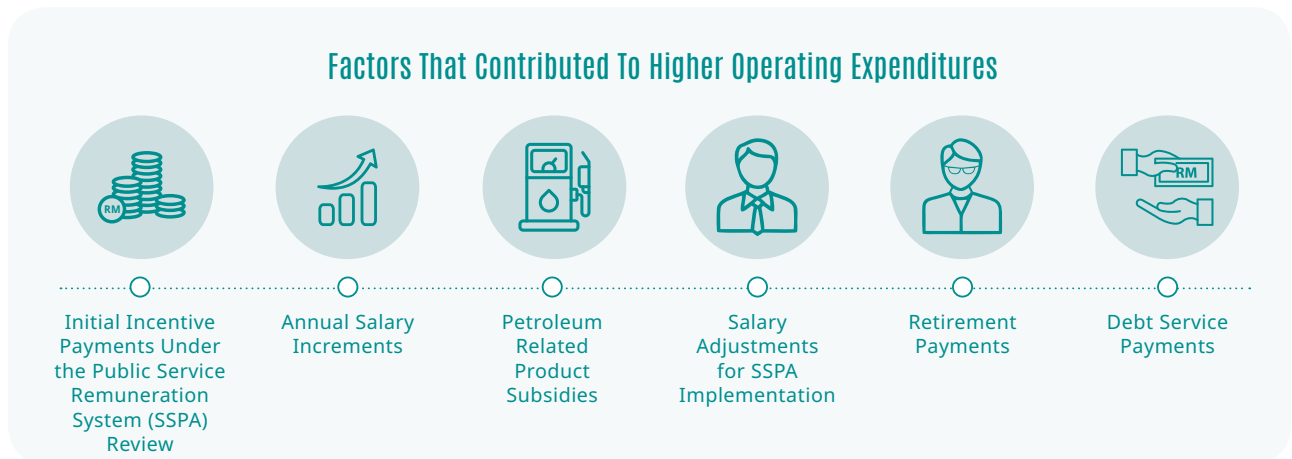


## Operating Expenditures

In 2024, the Federal Government revised its Operating Expenditures budget to RM307,275 million, an increase of RM3,475 million (1.14%) compared to the original budget of RM303,800 million. This upward revision was done mainly to accommodate additional subsidies and social assistance requirements, emoluments, and retirement payments<sup>4</sup>. The Federal Government’s actual Operating Expenditures performance for 2024 stood at 105.64%, amounting to RM324,618 million, including a transfer of RM3,109 million to the Development Fund. The Operating Expenditures performance was 104.63% or RM321,509 million, excluding the transfer to the Development Fund.



A significant portion of the 2024 Operating Expenditures comprised grants and fixed charges, including domestic grants, public debt payments and retirement payments. This aligns with the Government’s ongoing obligation to meet fixed liabilities and long-term fiscal commitments. The highest expenditures by category included Treasury General Services at RM60,371 million (18.78%), the Ministry of Education at RM54,554 million (16.97%), Charges on Account of Public Debt at RM50,481 million (15.70%), and Pensions, Retiring Allowances and Gratuities at RM33,622 million (10.46%). In terms of overall trend, total Operating Expenditures recorded a notable increase of RM10,243 million (3.29%) compared to RM311,266 million in 2023. **Chart 6** shows the breakdown of Federal Government Operating Expenditures for 2024.



<sup>4</sup> 2025 Fiscal Outlook and Federal Government Revenue Estimates, Ministry of Finance

A total of RM91,844 million (28.57%) of the 2024 Operating Expenditures comprised Charged Expenditures. The majority of this was related to Charges on Account of Public Debt, amounting to RM50,481 million, which represented 54.96% of total Charged Expenditures. Meanwhile, Supply Expenditures made up 71.43% of the 2024 Operating Expenditures, totalling RM229,665 million. Treasury General Services recorded the highest expenditure at RM60,371 million (26.29%), followed by the Ministry of Education at RM54,554 million (23.75%) and the Ministry of Health at RM33,952 million (14.78%) of the total Supply Expenditures. **Table 7** compares the Federal Government Operating Expenditures by category for 2024 and 2023.

**Table 7 : The Comparison Of Federal Government Operating Expenditures By Category For 2024 And 2023**

Operating Expenditures	Year				Increase/ (Decrease)	
	2024		2023		RM Million	%
	RM Million	%	RM Million	%		
Emolument	95,936	29.84	91,859	29.51	4,077	4.44
Supplies and Services	37,668	11.72	35,898	11.53	1,770	4.93
Assets	1,188	0.37	1,022	0.33	166	16.24
Grants and Fixed Charges	185,866	57.81	181,629	58.35	4,237	2.33
Other Expenditures	851	0.26	858	0.28	(7)	(0.82)
<b>Grand Total</b>	<b>321,509</b>	<b>100</b>	<b>311,266</b>	<b>100</b>	<b>10,243</b>	<b>3.29</b>

**Emolument** expenditure increased by RM4,077 million (4.44%) to RM95,936 million, compared to RM91,859 million in 2023. This surge was driven by several factors, including annual salary increments and the Early Incentive Payment of RM2,000 under the Review of the Public Service Remuneration System (SSPA), which was provided to public service officers in the Management and Professional Group as well as the Support Group at Grade 15 and below. In addition, the reimplementation of the SSPA, effective December 2024, also contributed to the increase. This review covers revisions to service schemes, basic salaries, allowances, remuneration benefits, and pensions, forming a key part of the Government's public service reform agenda since the last review conducted in the year 2012.



This measure also aligns with the 'Raising the Floor' pillar under the MADANI Economic Framework, which focuses on improving basic income levels and living standards through more efficient, equitable, and impactful public service delivery. This initiative is viewed as a strategic reform to ensure that the public service remuneration system remains relevant and sustainable and contributes to civil servants' productivity and well-being.



**Supplies and Services** expenditure also increased by RM1,770 million (4.93%) to RM37,668 million, compared to RM35,898 million in 2023. The higher spending was mainly related to payments for services such as protection and security, repairs and maintenance, and medical supplies that support the operations of government departments and the Country's major healthcare institutions.

**Assets** expenditure amounted to RM1,188 million, reflecting a modest increase of RM166 million (16.24%) compared to RM1,022 million in 2023. A significant portion of this expenditure was allocated for asset purchases by the Ministry of Home Affairs and the Ministry of Health.



**Grants and Fixed Charges** remained the most significant component of Operating Expenditures, amounting to RM185,866 million. This amount represents an increase of RM4,237 million (2.33%) compared to RM181,629 million in 2023. The rise was driven mainly by higher spending on domestic subsidies, particularly for petroleum products such as petrol, Liquefied Petroleum Gas, and food assistance.

At the same time, the targeted rationalisation of electricity and diesel subsidies successfully reduced Operating Expenditures related to subsidies significantly. This subsidy restructuring addresses leakages and aligns with the Government's agenda for optimal spending.



**Article 2 :**  
Spending  
Optimisation  
Measures  
and Fiscal  
Sustainability

In 2024, the Government also initiated a phased rationalisation of statutory bodies and federal agencies. This initiative involved restructuring organisational setups, consolidating overlapping functions, and reassessing financial needs.

As a result, expenditure for special allocations to statutory bodies was substantially reduced by RM5,217 million, declining to RM2,194 million from RM7,411 million in 2023.

Further details on the Government's spending optimisation measures can be found in **Article 2 : Spending Optimisation Measures and Fiscal Sustainability**.

**Other Expenditures** slightly decreased by RM7 million (0.82%) to RM851 million, compared to RM858 million in 2023. This decline was mainly due to expenditure in revenue refunds, which fell by RM47 million to RM478 million in 2024 from RM525 million in the previous year. Nonetheless, this decrease was partially offset by an increase in miscellaneous expenditures.

Based on the Operating Expenditures by sector, the social sector remained the highest expenditures, which was RM109,371 million (34.02%). **Table 8** compares the Federal Government Operating Expenditures by sector for 2024 and 2023.

**Table 8 : The Comparison Of Federal Government Operating Expenditures By Sector For 2024 And 2023**

Operating Expenditures	Year				Increase/ (Decrease)	
	2024		2023		RM Million	(%)
	RM Million	(%)	RM Million	(%)		
Economy	22,096	6.87	21,650	6.96	446	2.06
Social	109,371	34.02	105,905	34.02	3,466	3.27
Safety	27,641	8.60	26,659	8.56	982	3.68
General Administration	17,283	5.38	15,085	4.85	2,198	14.57
Specific Charges	84,947	26.42	79,416	25.51	5,531	6.96
Transfer Payment	60,171	18.71	62,551	20.10	(2,380)	(3.80)
<b>Grand Total</b>	<b>321,509</b>	<b>100</b>	<b>311,266</b>	<b>100</b>	<b>10,243</b>	<b>3.29</b>

Further information is presented in **Note 5(b) - Notes to the Financial Statements** and **Attachment 1 : Statement of Operating Expenditures**.



## ARTICLE 2 :

### Spending Optimisation Measures and Fiscal Sustainability

The structure of Federal Government Expenditures remains dominated by recurring and high commitment components such as emoluments, debt service, and retirement payments. These components accounted for RM180,039 million, or 56.00% of total Operating Expenditures. While this reflects the Government's commitment to the welfare of civil servants and fiscal responsibilities, it also limits the Government's flexibility to allocate funds to new initiatives or respond to emerging critical needs.

To address this, the Government has taken strategic steps through the diesel subsidy reform initiative, which was implemented in a targeted manner in 2024. This measure significantly reduced diesel subsidy expenditure, from RM13,512 million in 2023 to RM11,539 million in 2024, a decline of RM1,973 million or 14.60%. The reduction demonstrates the Government's commitment to curbing leakages and strengthening the agenda for optimal spending. A portion of these savings was redirected to support targeted assistance programmes such as the *Bantuan Subsidi MADANI (BUDI)* programme. Part of the savings was also used to enhance existing initiatives such as the *Sumbangan Tunai Rahmah (STR)*, the *Sumbangan Asas Rahmah (SARA)*, and cash assistance for smallholders in agro-commodity sectors and other eligible individuals.



The Government is going to implement a targeted subsidy mechanism for RON95 petrol, which is scheduled to begin in 2025. This rationalisation is crucial as petrol subsidies are among the most significant components of fuel subsidy expenditure. In 2024, petroleum subsidies sharply increased from RM18,317 million to RM19,657 million, rising by RM1,340 million or 7.32%. This surge reinforces the need to restructure the subsidy framework towards a more sustainable, equitable, and targeted model. Such initiatives are expected to strengthen social equity and open up greater fiscal space to deliver broader impacts for the people.

Ultimately, the rationalisation of subsidies reflects the Government's effort to implement more targeted and high impact public spending. It aligns with the enforcement of Act 850, which aims to ensure prudent fiscal management and the achievement of deficit reduction targets by the year 2026. The effectiveness of this policy is further supported by the use of digital systems that integrate socioeconomic data, enabling aid to be channelled more accurately, fairly, and based on data. This approach reinforces the Government's commitment to digitalising public services and promoting more responsive and inclusive policies.



Reference :

Fiscal Outlook and Federal Government Revenue Estimates 2025 (2024), Ministry of Finance

## CONSOLIDATED LOAN ACCOUNT

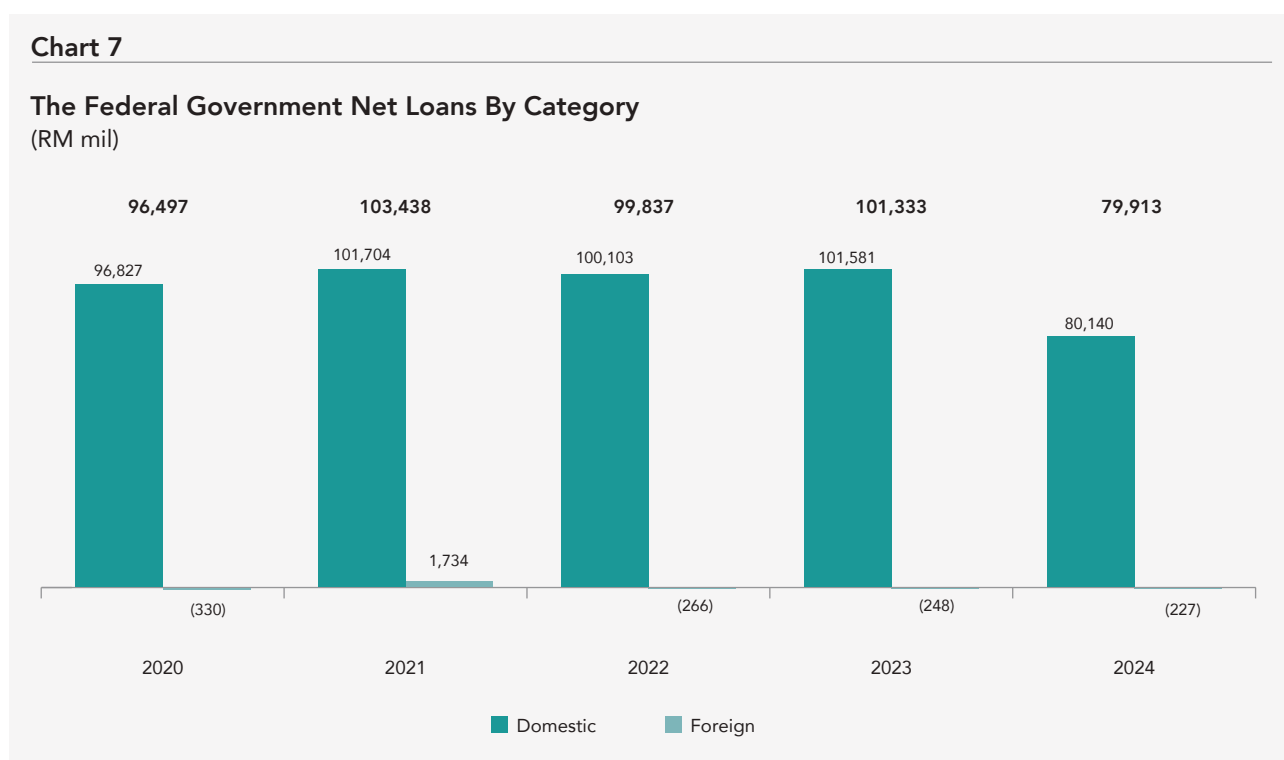
The Federal Government remains committed to securing domestic financing by leveraging domestic market liquidity and minimising exposure to foreign currencies exchange rate fluctuations. In line with its loan strategy, emphasis is placed on issuing long-term securities to reduce refinancing risks. Loans are utilised, among others, to finance National development needs.

In 2024, the Federal Government's net loans amounted to RM79,913 million, the lowest in the past five (5) years. This figure was recorded after accounting for RM202,248 million in new loan receipts and RM122,335 million in loan repayments. This performance reflects the early success of fiscal consolidation efforts and prudent debt management. **Table 9** shows the loan position made by the Government from domestic and foreign sources in 2024.

**Table 9 : The Domestic Loans And Foreign Assistance For 2024**

Description	Loan Receipts	Composition	Loan Repayments	Composition	Total Net
	RM Million	(%)	RM Million	(%)	RM Million
Domestic	202,248	100.00	(122,108)	99.81	80,140
Foreign	-	-	(227)	0.19	(227)
<b>Grand Total</b>	<b>202,248</b>	<b>100</b>	<b>(122,335)</b>	<b>100</b>	<b>79,913</b>

**Chart 7** compares the Federal Government net loans by category for a five-year period.



### Issuance of Debt Securities For Domestic Loan Instrument



Treasury Bill:  
Issued under Treasury Bills Act (Local) 1946 [Act 188]



Islamic Treasury Bill:  
Issued under Government Funding Act 1983 [Act 275]



Government Investment Issues:  
Issued under Government Funding Act 1983 [Act 275]



Malaysian Government Securities:  
Issued under Loan (Local) Act 1959 [Act 637]



Sukuk:  
Issued under the Government Funding Act 1983 [Act 275]

## Domestic Loans

Net Domestic Loans for 2024 amounted to RM80,140 million, marking a significant decrease of RM21,441 million (21.11%) compared to RM101,581 million in 2023. This trend reflects the Government's efforts to strengthen the Nation's financial position in line with the urgent need to rebuild fiscal space. Of the total loan receipts, RM76,994 million was channelled to the Development Fund to finance project requirements under the 12th MP.

**Table 10** shows the Domestic Loans by instrument for 2024.

**Table 10 : The Domestic Loans By Instrument For 2024**

Domestic Loans	Loan Receipts	Loan Repayments	Total Net
	RM Million	RM Million	RM Million
Treasury Bill	22,470	(27,377)	(4,907)
Government Investment Issues	89,930	(44,000)	45,930
Malaysian Government Securities	89,848	(45,231)	44,617
Sukuk	-	(5,500)	(5,500)
<b>Grand Total</b>	<b>202,248</b>	<b>(122,108)</b>	<b>80,140</b>

The Federal Government's gross loans for 2024 amounted to RM202,248 million, comprising the issuance of Treasury Bill (RM22,470 million), Government Investment Issues (RM89,930 million), and Malaysian Government Securities (RM89,848 million). A total of RM122,108 million was utilised to finance or redeem maturing instruments, namely Treasury Bill (RM27,377 million), Government Investment Issues (RM44,000 million), and Malaysian Government Securities (RM45,231 million). Meanwhile, Sukuk instruments (RM5,500 million) were fully redeemed in 2024 with no new issuances, referring to the Government Housing Sukuk. The remaining balance of RM80,140 million was used to finance the deficit, particularly for National development expenditures.

### Instruments of Loans And Foreign Assistance



Foreign Sukuk:  
Issued under the External Loans 1963 [Act 403]



Multilateral Loans:  
Subject to several acts including Loan Act (Islamic Development Bank) 1977 [Act 187] and Loan Act (Asian Development 1968) [Act 410]



Bilateral Loans:  
Subject to the External Loans Act 1963 [Act 403]



Bonds:  
Issued under the External Loans 1963 [Act 403]

## Loans and Foreign Assistance

The Federal Government practices prudent debt management by controlling the augmentation of foreign debt to reduce its exposure to foreign exchange risk. In 2024, there were no receipts for Market Loan and Foreign Assistance. Foreign Assistance repayments were RM227 million for Multilateral and Bilateral Loans of the existing projects. **Table 11** shows the Loans and Foreign Assistance by category for 2024.

**Table 11 : The Loans And Foreign Assistance By Category For 2024**

Description	Loan Receipts	Loan Repayments	Total Net
	RM Million	RM Million	RM Million
<b>Market Loan</b>	-	-	-
<b>Foreign Assistance</b>			
Multilateral Loans	-	(27)	(27)
Bilateral Loans	-	(200)	(200)
<b>Grand Total</b>	-	<b>(227)</b>	<b>(227)</b>

Further information is presented in **Note 6 - Notes to the Financial Statements**.

## CONSOLIDATED TRUST ACCOUNT

In 2024, the Consolidated Trust Account recorded a balance of RM54,080 million, a decrease compared to RM57,754 million in the previous year. This decline was primarily due to a reduction in the Government Trust Fund, which fell by RM3,791 million (10.70%) from RM35,427 million in 2023 to RM31,636 million. Meanwhile, the accumulated balance of the Public Trust Fund recorded a modest increase of RM560 million (6.18%), rising from RM9,061 million in 2023 to RM9,621 million. The Deposit Account also decreased in 2024, declining by RM443 million (3.34%) to RM12,823 million, compared to RM13,266 million in 2023.

**Chart 8** compares the Consolidated Trust Account by component for 2024 and 2023.

Further information is presented in **Note 7 - Notes to the Financial Statements**.



The Government Trust Funds account for receipts from the Government allocations and payments for specific purposes under Section 10, Financial Procedure Act 1957 [Act 61]. The Government Trust Funds include the Development Fund, and the Miscellaneous Government Trust Funds.

### Government Trust Fund

In 2024, the accumulated balance of the Government Trust Fund declined by RM3,791 million (10.70%). This was closely linked to a reduction in the balance of Miscellaneous Government Trust Funds, which decreased by RM3,470 million (7.60%) to RM42,174 million, compared to RM45,644 million in 2023.

### Development Fund

In 2024, the accumulated deficit of the Development Fund increased by RM321 million (3.14%) to RM10,538 million, compared to RM10,217 million in 2023. This increase was due to a sharper decline in Development Fund receipts compared to the reduction in Development Expenditures. Development Fund receipts in 2024 fell by RM14,133 million (14.45%) to RM83,691 million, compared to RM97,824 million in 2023. Over the same period, Development Expenditures declined by RM12,078 million.



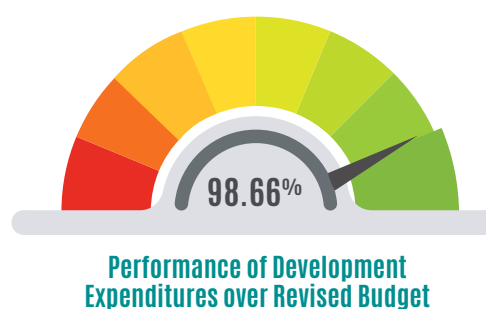
The Development Fund is a Government Trust Fund established under the Development Fund Act 1966 [Act 406] for National economic developments.

## Development Fund Receipts

Total receipts for the Development Fund in 2024 amounted to RM83,691 million. This comprised transfer from the Consolidated Loan Account amounting to RM76,994 million, contribution from the Consolidated Revenue Account of RM3,109 million, miscellaneous receipts totalling RM1,851 million, and loan repayments amounting to RM1,737 million. **Chart 9** shows the breakdown of Development Fund receipts for 2024.

## Development Expenditures

The revised Federal Government Development Expenditures budget for 2024 was reported at RM85,152 million, which is RM6,848 million (7.44%) lower than the original budget of RM92,000 million (including a contingency savings of RM2,000 million). This revision was made following reduced financial commitments and adjustments to ensure that resources are optimally aligned with National development priorities. The performance rate of Federal Government Development Expenditures stood at 98.66%.



The actual Development Expenditures in 2024 totalled RM84,012 million, representing a decrease of RM12,078 million (12.57%) compared to RM96,090 million in 2023. These expenditures comprised RM83,216 million in direct expenditures and RM796 million in loan expenditures.

**Chart 10** compares the Federal Government Development Expenditures for a five-year period.

Direct Development Expenditures decreased by RM11,653 million (12.28%) to RM83,216 million in 2024, compared to RM94,869 million in 2023. Meanwhile, Development Expenditures via loan to public sector agencies declined by RM425 million (34.81%) to RM796 million in 2024, compared to RM1,221 million in 2023.

The ministries with the highest levels of Development Expenditures included the Ministry of Finance (RM14,454 million), the Ministry of Works (RM8,217 million), and the Ministry of Defence (RM7,349 million).

The economic sector remained the largest recipient of Development Expenditures allocations, amounting to RM43,289 million (51.53%).

**Table 12** compares the Federal Government Development Expenditures by sector for 2024 and 2023.

Further information is presented in **Note 7(a)(i) - Notes to the Financial Statements** and **Attachment 2 : Statement of Development Expenditures**.

Chart 8

The Comparison Of Consolidated Trust Account By Component (RM mil)

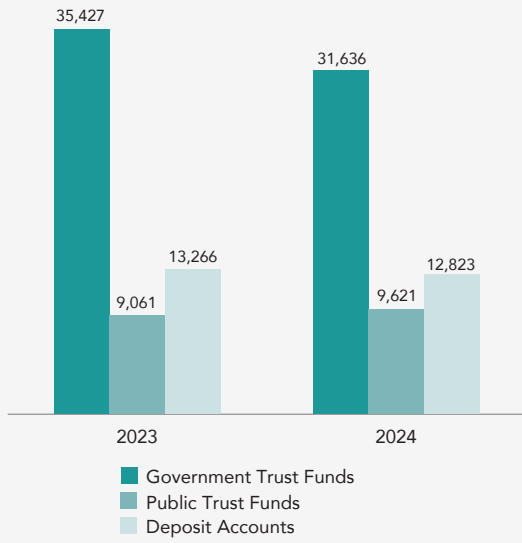


Chart 9

The Breakdown Of Development Fund Receipts

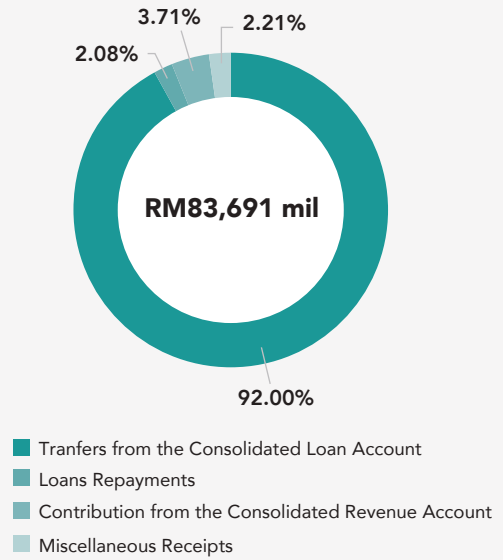
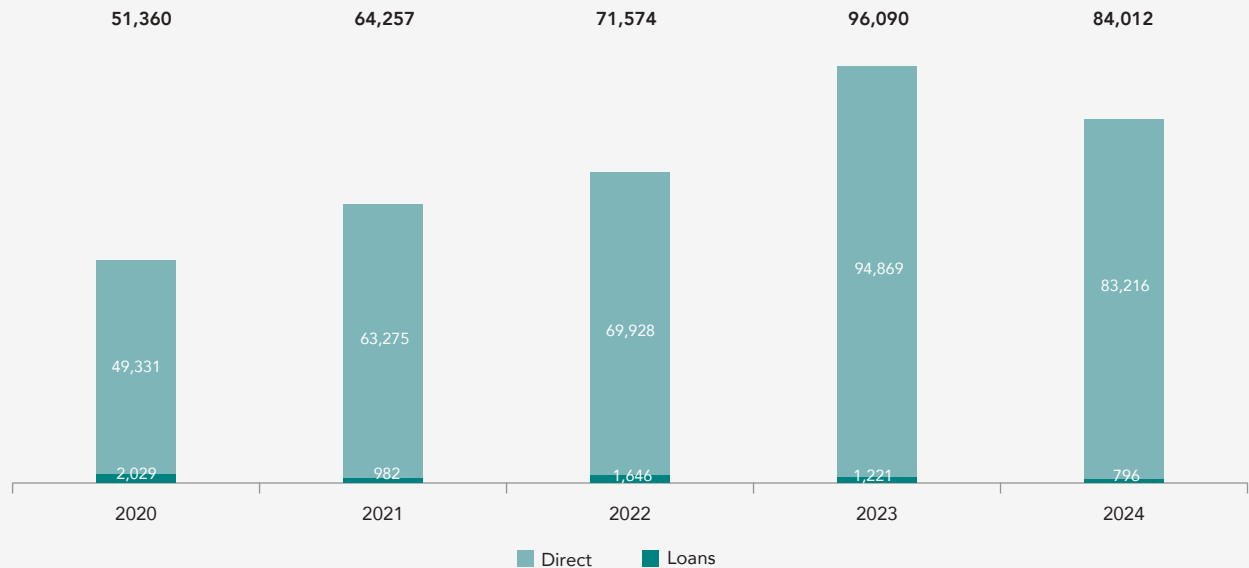


Chart 10

The Federal Government Development Expenditures (RM mil)

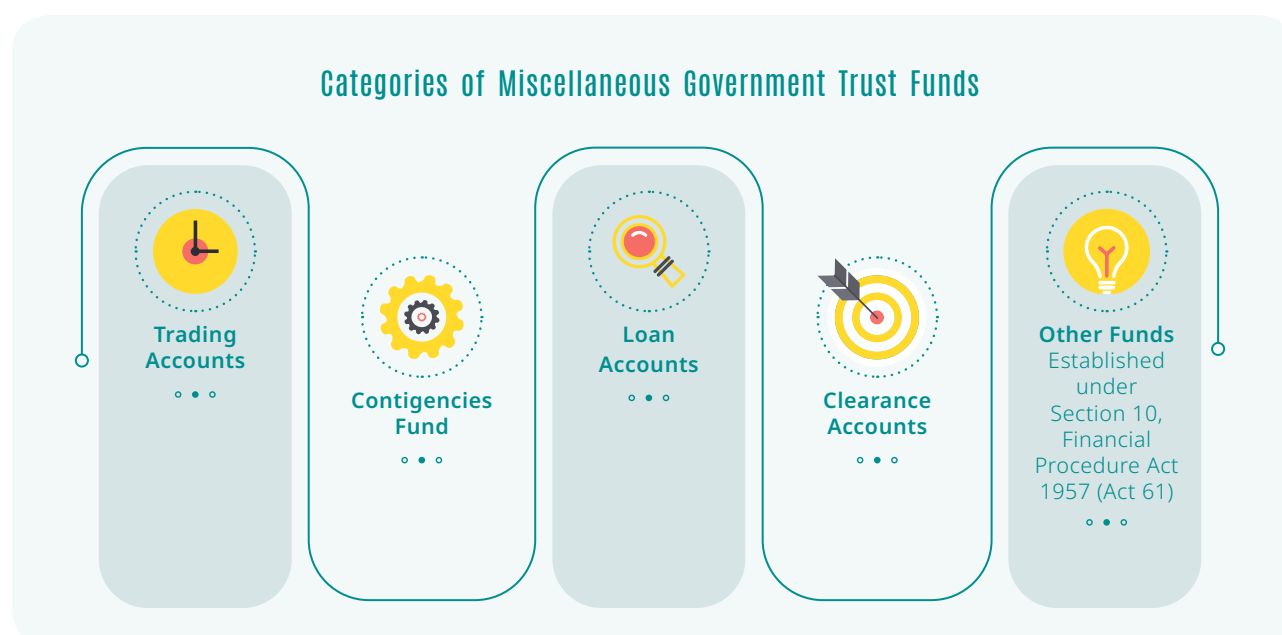




**Table 12 : The Comparison Of Federal Government Development Expenditures By Sector For 2024 And 2023**

Development Expenditures	Year				Increase/ (Decrease)	
	2024		2023			
	RM Million	%	RM Million	%	RM Million	%
Economy	43,289	51.53	57,238	59.57	(13,949)	(24.37)
Social	25,602	30.47	24,247	25.23	1,355	5.59
Safety	11,576	13.78	11,381	11.84	195	1.71
General Administration	3,545	4.22	3,224	3.36	321	9.96
<b>Grand Total</b>	<b>84,012</b>	<b>100</b>	<b>96,090</b>	<b>100</b>	<b>(12,078)</b>	<b>(12.57)</b>

## Miscellaneous Government Trust Funds



In 2024, a total of 174 accounts under the Miscellaneous Government Trust Funds were administered and managed by the Federal Government. The accumulated balance of the Miscellaneous Government Trust Funds declined by RM3,470 million (7.60%) to RM42,174 million, compared to RM45,644 million in 2023.

This decrease was mainly attributed to the Clearance Accounts for Accounts Payable, which fell by RM2,393 million (38.45%) from RM6,223 million in 2023 to RM3,830 million in 2024. In addition, the Loan to Statutory and Other Bodies Fund, one of the trust accounts under the Loan Accounts category, also declined by RM894 million (40.95%) to a balance of RM1,289 million, compared to RM2,183 million in 2023.

The breakdown of the Miscellaneous Government Trust Funds by category shows that the majority of the balance consisted of the Other Funds and Clearance Accounts, amounting to RM23,318 million (55.29%) and RM13,750 million (32.60%) respectively.

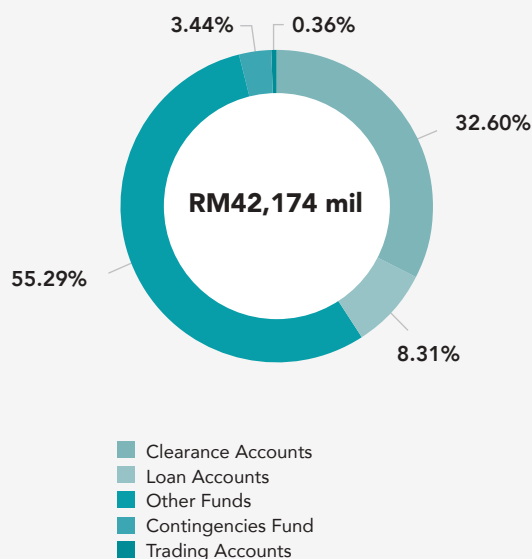
The remaining balance comprised Loan Accounts of RM3,507 million (8.31%), the Contingencies Fund of RM1,449 million (3.44%), and Trading Accounts of RM150 million (0.36%).

**Chart 11** shows the balance of Miscellaneous Government Trust Funds by category for 2024.

Further information is presented in **Note 7(a)(iii) - Notes to the Financial Statements**.

**Chart 11**

**The Miscellaneous Government Trust Funds By Category**



## Public Trust Funds

In 2024, there were 319 accounts under the Public Trust Funds, with an accumulated balance of RM9,621 million. The General Trust Accounts recorded a balance of RM5,951 million, while the Special Trust Accounts amounted to RM3,670 million.

This reflects an increase of RM560 million (6.18%) compared to RM9,061 million in 2023, which comprised RM5,504 million in the General Trust Accounts and RM3,557 million in the Special Trust Accounts.

The increase in the General Trust Accounts was mainly contributed by the Asset Recovery Trust Account, which rose by RM440 million to RM1,785 million, compared to RM1,345 million in 2023. In addition, the Federal Government Special Fund Trust Accounts increased by RM189 million to RM1,226 million, compared to RM1,037 million in 2023. However, these increases were partially offset by a reduction in the balance of the Special Fund Trust Account, which declined by RM73 million to RM319 million in 2024, from RM392 million in 2023.

The Asset Recovery Trust Account is established to receive funds related to 1Malaysia Development Berhad (1MDB) from various parties either from within or outside the country, which will be used to pay 1MDB's debts as well as cover the operating costs and expenses related to the operation of the trust account.

The most significant component within the Special Trust Accounts category was the Bankruptcy Estate Trust Account, which recorded a balance of RM2,125 million in 2024. This amount represents 57.90% of the Special Trust Accounts balance and 22.08% of the total Public Trust Funds balance.

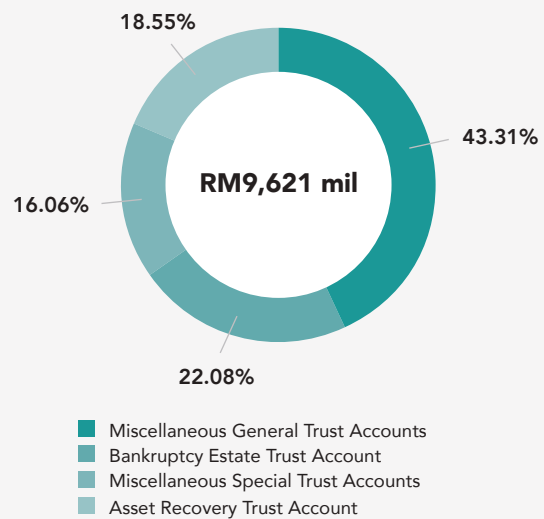
The Bankruptcy Estate Trust Account is established under Section 76, Insolvency Act 1967 [Act 360] to account for all receipts and payments related to the administration and bankruptcy proceedings under the act.

**Chart 12** shows the balance of Public Trust Funds by category for 2024.

Further information is presented in **Note 7(b) - Notes to the Financial Statements**.

**Chart 12**

**The Public Trust Funds By Category**



## Deposit Accounts

The total deposits held by the Government in 2024 recorded a slight decline of RM443 million (3.34%) to RM12,823 million, compared to RM13,266 million in 2023. The most significant deposit component for 2024 was General Deposits, amounting to RM12,650 million (98.65%), while Adjustment Deposits stood at RM173 million (1.35%) of the total deposits.

**Chart 13** shows the balance of Deposits by category for 2024.

A total of RM7,671 million, or 60.64%, of the accumulated General Deposits balance was contributed by the Deposit for Unclaimed Monies (WTD) Control Account. The total WTD handed over for 2024 was RM1,607 million, showing a significant increase of RM279 million (21.01%) compared to RM1,328 million in 2023.

In addition, WTD refunds for 2024 amounted to RM572 million, rising by RM42 million (7.92%) compared to RM530 million in the previous year.

**Chart 14** compares the total WTD handed over and refunded for 2024 and 2023.

Further information is presented in **Note 7(c) - Notes to the Financial Statements**.

Chart 13

## The Deposits By Category

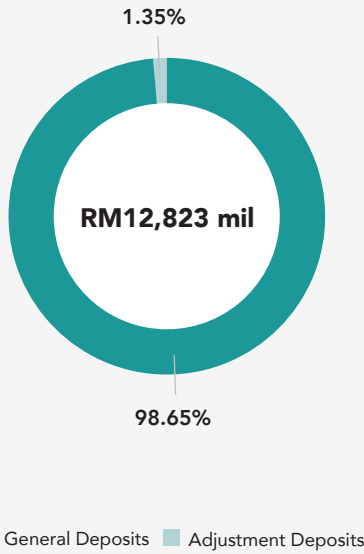
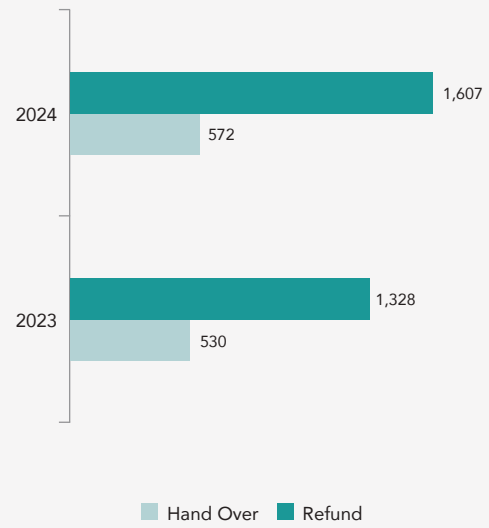


Chart 14

## The Comparison Of Unclaimed Monies Handed Over And Refunded (RM mil)



## STATEMENT OF CASH RECEIPTS AND PAYMENTS

In 2024, the Federal Government recorded a modest increase in its Cash balance by RM589 million (2.13%) to RM28,196 million, compared to RM27,607 million in 2023. This increase occurred as total receipts of RM527,223 million exceeded total payments of RM526,634 million. Although Operating Expenditures rose by RM10,491 million (3.39%), a substantial reduction in Development Expenditures, Loans and Foreign Assistance, and Other Expenditures helped stabilise the Government's Cash position.

### Cash Receipts

In 2024, cash receipts amounted to RM527,223 million, consisting of Revenue Receipts, Loans, and Other Receipts, including Capital Receipts and Trust Receipts. **Chart 15** shows the cash receipts for 2024.

### Cash Payments

In 2024, cash payments amounted to RM526,634 million, consisting of Operating Expenditures, Development Expenditures, repayments of Loans and Foreign Assistance, and Other Expenditures. **Chart 16** shows the cash payments for 2024.

**Table 13** compares the Federal Government's Statement of Cash Receipts and Payments for 2024 and 2023.

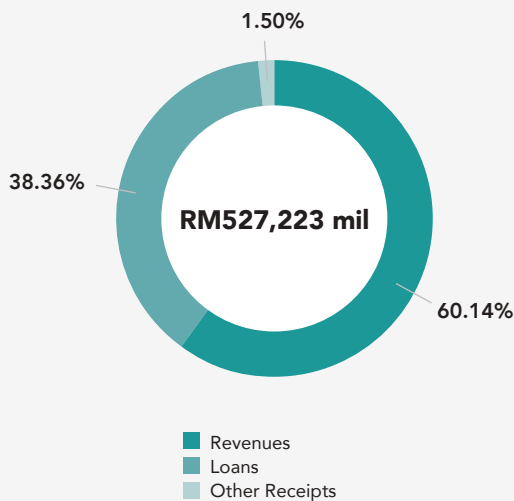
**Table 13 : The Comparison Of Federal Government’s Statement Of Cash Receipts And Payments For 2024 And 2023**

Description	Year		Increase/ (Decrease)	
	2024	2023		
	RM Million	RM Million	RM Million	(%)
<b>Receipts</b>				
Revenues	317,089	306,852	10,237	3.34
Loans	202,248	241,509	(39,261)	(16.26)
Other Receipts	7,886	1,445	6,441	445.74
<b>Total Receipts</b>	<b>527,223</b>	<b>549,806</b>	<b>(22,583)</b>	<b>(4.11)</b>
<b>Payments</b>				
Operating Expenditures*	320,287	309,796	10,491	3.39
Development Expenditures	84,012	96,090	(12,078)	(12.57)
Loans and Foreign Assistance	122,335	140,176	(17,841)	(12.73)
Other Expenditures	-	24,640	(24,640)	(100.00)
<b>Total Payments</b>	<b>526,634</b>	<b>570,702</b>	<b>(44,068)</b>	<b>(7.72)</b>
Increase/(Decrease) of Cash	589	(20,896)	21,485	(102.82)
Cash as at 1 January	27,607	48,503	(20,896)	(43.08)
<b>Cash as at 31 December</b>	<b>28,196</b>	<b>27,607</b>	<b>589</b>	<b>2.13</b>

Note : \*excluding transfer to the Development Fund

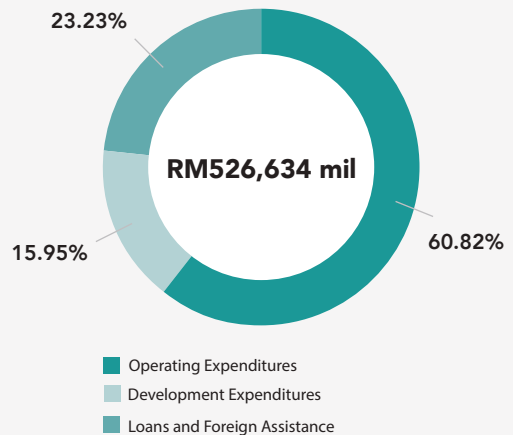
**Chart 15**

**Cash Receipts**



**Chart 16**

**Cash Payments**



## STATEMENT OF MEMORANDUM ACCOUNTS

The reporting and analysis of the Statement of Memorandum Account cover Assets and Liabilities.

### ASSETS

Assets reported by the Federal Government include certain financial assets, namely Account Receivables and Investments charged to Operating or Development Expenditures but are not presented in the Statement of Financial Position.

#### Account Receivables

In 2024, the balance of Account Receivables increased by RM4,790 million (4.87%) to RM103,158 million, compared to RM98,368 million in 2023. This total comprised Recoverable Loans and Advances amounting to RM51,494 million (49.92%) and Other Receivables totalling RM51,664 million (50.08%).



FGFS LENS



Recoverable Loans and Advances comprise Federal Loans, Advances to State Governments, and Individuals. The Federal Government provides Federal Loans to State Governments, Local Authorities, Statutory Bodies, Cooperatives, Companies, and Miscellaneous Agencies. Additionally, the Federal Government provides advances to certain State Governments in assisting their cash flow needs. In contrast, the Individuals' category is loan facilities, and advances to civil servants comprise computer loans, car loans, personal advances, and miscellaneous advances.

#### Recoverable Loans and Advances

The balance of Recoverable Loans and Advances in 2024 stood at RM51,494 million, marking a decrease of RM1,036 million (1.97%) compared to RM52,530 million in the previous year. This downward trend has continued since 2021, driven by loan restructuring, write-offs, and repayments. **Chart 17** shows the balance of Recoverable Loans and Advances by category of borrower for 2024.

Approved disbursements of Recoverable Loans and Advances in 2024 amounted to RM1,691 million, an increase of RM56 million (3.43%) compared to RM1,635 million in the previous year. Most of these disbursements were channelled to State Governments, totalling RM1,204 million (71.20%), comprising

RM674 million in loans and RM530 million in advances. These funds were primarily allocated to programmes and initiatives to improve water and electricity supply services and sewerage infrastructure<sup>5</sup>.

Repayments of Recoverable Loans and Advances in 2024 also increased by RM604 million (27.26%) to RM2,820 million, compared to RM2,216 million in 2023. State Governments accounted for the largest repayments, contributing RM1,006 million (35.67%). **Chart 18** compares the disbursements and repayments for Recoverable Loans and Advances by category of borrower for 2024 and 2023.

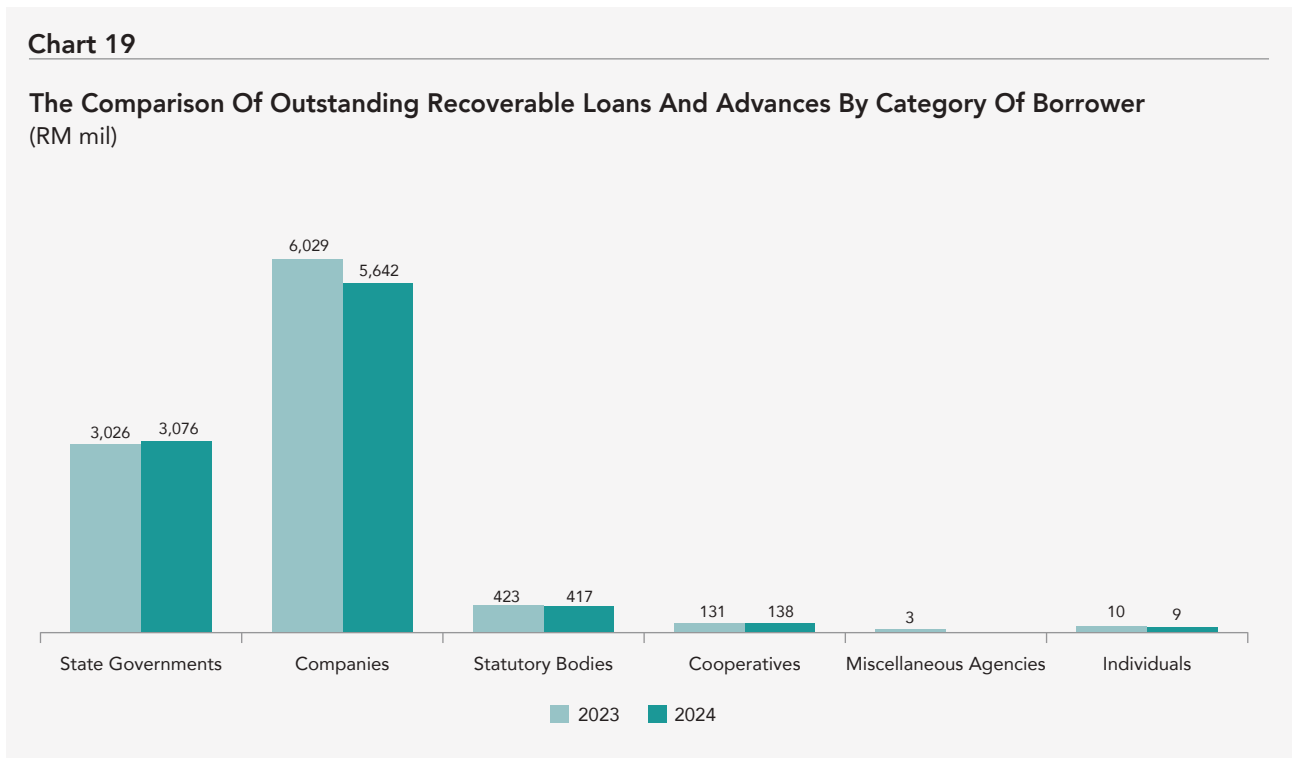
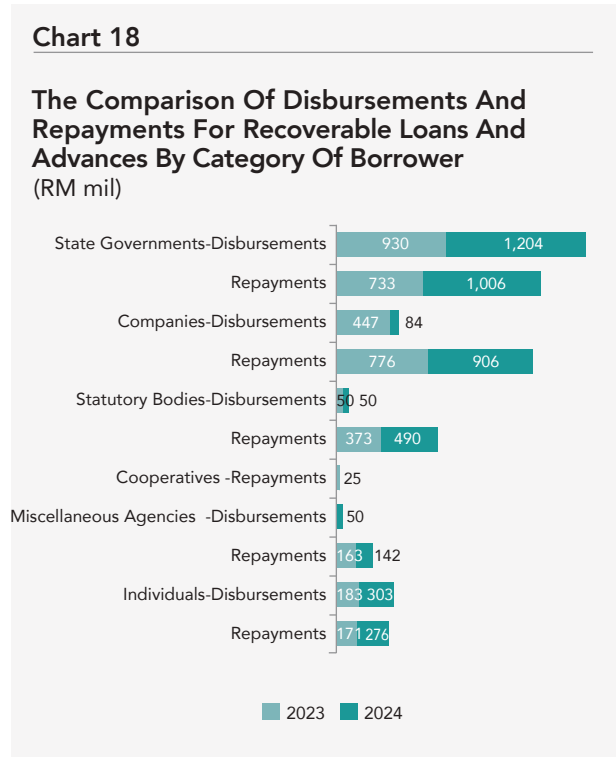
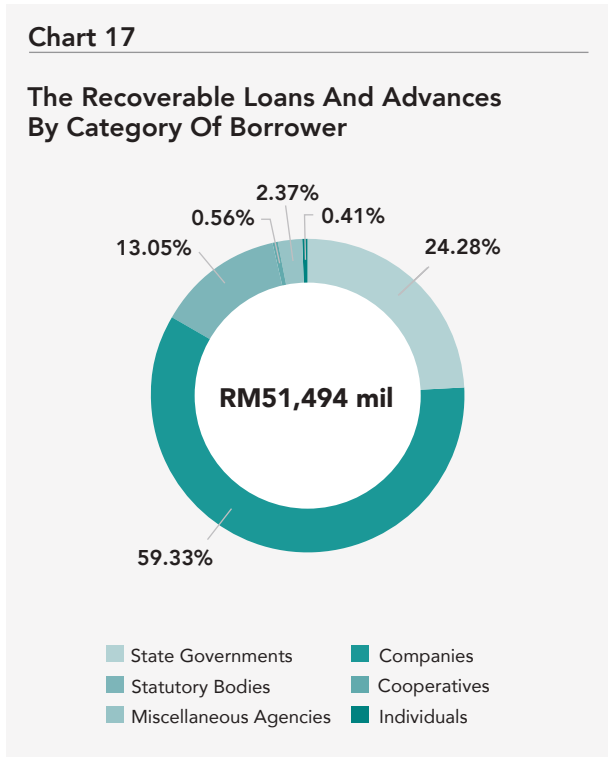
The outstanding arrears of Recoverable Loans and Advances in 2024 amounted to RM9,282 million, down by RM340 million (3.53%) from RM9,622 million in 2023. This decline was primarily attributable to loan restructuring and rescheduling, and approved loan write-offs by the Ministry of Finance.

<sup>5</sup> 2025 Fiscal Outlook and Federal Government Revenue Estimates, Ministry of Finance

The highest arrears component remained with Companies, amounting to RM5,642 million (60.78%). **Chart 19** compares the outstanding Recoverable Loans and Advances by category of borrower for 2024 and 2023.

The Federal Government continues to face credit risk, particularly regarding borrowers' repayment capacity. As such, risk management efforts are continually strengthened to ensure loan recoverability and safeguard the Nation's fiscal interests.

Further information is presented in **Note 9(a) - Notes to the Financial Statements** and **Attachment 3 : Statement of Memorandum Account - Recoverable Loans and Advances**.



## Other Receivables

In 2024, Other Receivables recorded RM51,664 million at the ministry or department level. This amount includes loans and advances managed by ministries or departments other than the Ministry of Finance, totaling RM516 million. Other Receivables in arrears amounted to RM32,431 million, including RM2,733 million in interest arrears on Recoverable Loans. The ministry with the highest receivables was the Ministry of Finance with RM46,780 million (90.55%), followed by the Prime Minister's Department with RM2,570 million (4.97%) and the Ministry of Health with RM525 million (1.02%).

Various initiatives have been undertaken to strengthen the efficiency and effectiveness of receivables management. These measures include holding Other Receivables Task Force Meetings at least twice a year at the ministry level, enforcing salary deductions for serving officers with outstanding balances, and implementing write-off procedures for receivables that are more than six (6) years old after all collection efforts have been exhausted. This approach is further supported by coordination among relevant entities to ensure that Other Receivables data is reviewed and validated. Stakeholder engagement sessions are also being strengthened to ensure accurate reporting, improving traceability, and recovery. These efforts reflect the Government's ongoing commitment to efficient and transparent receivables management.

## Investments

Investments in Companies, Statutory Bodies, and International Agency form part of the Federal Government's financial assets. These holdings are charged to Operating or Development Expenditures but are not reported in the Statement of Financial Position. Instead, the Statement of Memorandum Account on Investments presents information regarding the Federal Government's equity holdings in these investment entities.

In 2024, the Federal Government acquired a new equity holding in one company and fully disposed of its shareholding in another. Despite these changes in the investment portfolio, the total number of invested companies remained unchanged at 117 entities, with the total investment value standing at RM34,690 million. **Chart 20** shows the Federal Government Investments by entity for 2024.

The value of the Federal Government's Investments recorded a slight decrease of RM131 million (0.38%) in 2024 to RM34,690 million, compared to RM34,821 million in 2023. This reduction was due to one company's equity redemption, while investments in Statutory Bodies and International Agency remained unchanged at RM978 million and RM38 million, respectively.

**Table 14** compares the Federal Government Investments for 2024 and 2023.

**Chart 21** compares the Federal Government Investments for a five-year period.



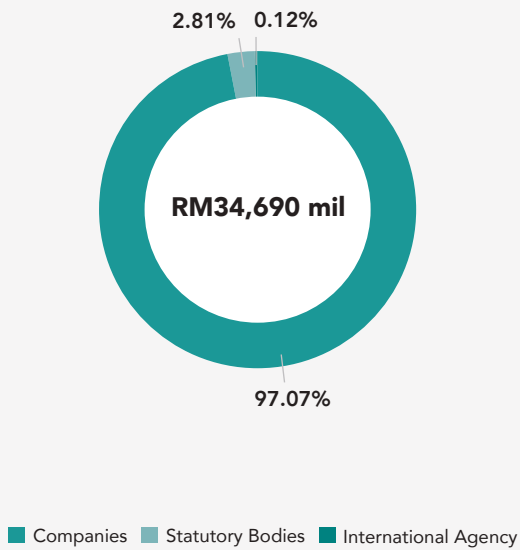
**Table 14 : The Comparison Of Federal Government Investments For 2024 And 2023**

Entity	Year				Increase/ (Decrease)	
	2024		2023		RM Million	%
	RM Million	No.	RM Million	No.		
International Agency	38	1	38	1	-	-
Statutory Bodies	978	5	978	5	-	-
Companies	33,674	111	33,805	111	(131)	(0.39)
<b>Grand Total</b>	<b>34,690</b>	<b>117</b>	<b>34,821</b>	<b>117</b>	<b>(131)</b>	<b>(0.38)</b>

Further information is presented in **Note 9(b) – Notes to the Financial Statements** and **Attachment 4 : Statement of Memorandum Account on Investments**.

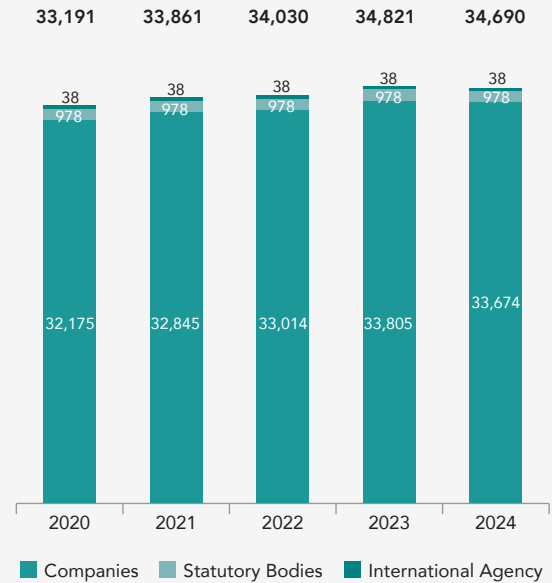
**Chart 20**

**The Federal Government Investments By Entity**



**Chart 21**

**The Federal Government Investments (RM mil)**



## LIABILITIES

In an effort to provide comprehensive information, reporting for liabilities includes the Federal Debt, Private Finance Initiative Liabilities, Financial Commitments and Other Liabilities.

### Federal Debt

The Federal Government remains committed to achieving a prudent debt level in line with the fiscal objectives outlined under the Act 850. Coming into effect on 1 January 2024, the Act sets a medium-term ceiling for the Government's debt to GDP ratio at 60%.

STATUTORY  
DEBT TO  
GDP RATIO

62.9%

At the same time, the statutory debt limit of 65% to GDP, as prescribed under existing legislation, remains applicable. For 2024, the statutory debt to GDP ratio slightly increased to 62.9%, compared to 62.1% in 2023, remaining below the statutory threshold, reflecting the Government's fiscal discipline in managing debt responsibly.

FGFS LENS

Domestic Loans include issuing debt securities, namely Treasury Bills, Government Investment Issues, Malaysia Government Securities and Government Housing Sukuk.

In 2024, total Federal Debt stood at RM1,247,614 million, an increase of RM75,105 million (6.41%) from RM1,172,509 million in 2023. This increase aligns with the need to finance the fiscal deficit and manage existing debt prudently. All Federal Debt are accounted for under the Consolidated Loan Account and obtained through various debt instruments, including government securities and term loans from domestic and foreign sources. Domestic Loans remained the main component, amounting to RM1,219,638 million (97.76%), while Foreign Loans And

Assistance totalled RM27,976 million (2.24%). **Chart 22** compares the Federal Debt position, Federal Debt to GDP ratio and total debt service charges on Federal Debt for a five-year period. In terms of composition, Domestic Loans primarily involved medium-term instruments such as Malaysian Government Securities (MGS) and Government Investment Issues (GII). MGS recorded a total of RM633,838 million (51.97%), an increase of RM43,980 million from RM589,858 million in 2023. GII rose by RM43,500 million to RM570,800 million (46.80%), compared to RM527,300 million in the previous year. Meanwhile, Treasury Bills being short-term instruments declined by RM5,000 million, from RM20,000 million to RM15,000 million (1.23%). **Chart 23** compares the Domestic Loans position for a five-year period.

Debt service charges also increased by RM4,150 million (8.96%) to RM50,481 million, compared to RM46,331 million in 2023. This amount includes interest and dividend payments on Government debt securities, Treasury Bill discounts, interest on term loans, and loan management costs. The increase is consistent with the ongoing budget deficit position, although the deficit trend is gradually narrowing. A detailed explanation on Federal Government Debt can be referred to in **Article 3 : National Debt Management - Balancing Fiscal Responsibility and Inclusive Growth**.



The Federal Government's Debt holdings comprise both resident and non-resident investors. Non-resident holdings of Domestic Loan instruments indicate foreign market sentiment toward Malaysia's debt securities. In 2024, the value of non-resident holdings of Domestic Loans rose to RM260,212 million (21.34%) compared to RM257,389 million (22.53%) in 2023. Although the percentage declined slightly, the increase in value reflects continued foreign investor confidence in Malaysia's debt market. Overall, the level of non-resident holdings remained stable. **Table 15** compares the resident against non-resident holdings for domestic debt securities.

**Table 15 : The Comparison Of Resident Against Non-Resident Holdings Of Domestic Debt Securities For 2024**

Debt Security	Resident	%	Non-Resident	%	Total
	RM Million		RM Million		RM Million
Treasury Bills	9,714	64.76	5,286	35.24	15,000
Government Investment Issues	520,540	91.19	50,260	8.81	570,800
Malaysian Government Securities	429,172	67.71	204,666	32.29	633,838
<b>Grand Total</b>	<b>959,426</b>	<b>78.66</b>	<b>260,212</b>	<b>21.34</b>	<b>1,219,638</b>

Market loans, including Global Sukuk and Samurai Bonds, are foreign currency-denominated loans sourced externally. As at 31 December 2024, the Ringgit Malaysia equivalent value of these instruments stood at RM24,977 million, a decrease of RM1,247 million (4.76%) compared to RM26,224 million in 2023. The outstanding Global Sukuk amounted to USD4,300 million, with its Ringgit equivalent declining from RM19,737 million to RM19,245 million, mainly due to the appreciation of the Malaysian Ringgit (RM) against the U.S. Dollar (USD).

Similarly, the position of the Samurai Bond remained unchanged at JPY200,000 million, while its Ringgit equivalent decreased from RM6,487 million to RM5,732 million, following the strengthening of the Ringgit against the Japanese Yen (JPY).

**Chart 24** compares the equivalent value of foreign market loans for a five-year period.

Foreign Assistance, which comprises syndicated term loans from international financial institutions (Multilateral) and foreign governments (Bilateral), declined to a Ringgit-equivalent value of RM2,999 million in 2024, compared to RM3,627 million in 2023. Of this total, RM2,969 million (99.00%) represented Bilateral Loans, while RM30 million (1.00%) was Multilateral Loans. These borrowings represent the remaining funds for ongoing projects such as universities, sewage treatment plants, and water distribution infrastructure.

**Chart 25** compares Foreign Assistance for a five-year period.

Further information is presented in **Note 10(a) – Notes to the Financial Statements** and **Attachment 5 : Statement of Memorandum Account of Liability - Federal Debt**.

Chart 22

**Federal Debt Position**  
(RM mil)

879,560 979,814 1,079,591 1,172,509 1,247,614

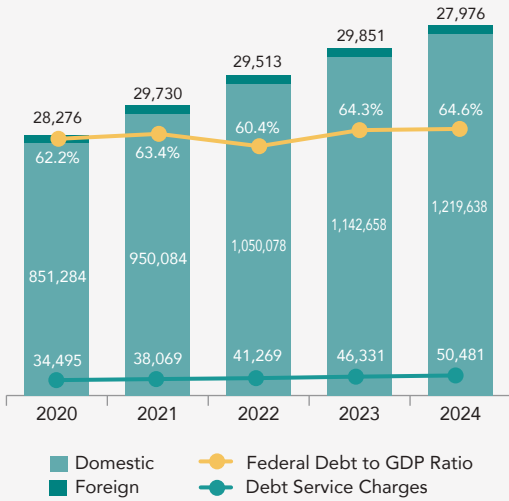


Chart 23

**Domestic Loans**  
(RM mil)

851,284 950,084 1,050,078 1,142,658 1,219,638

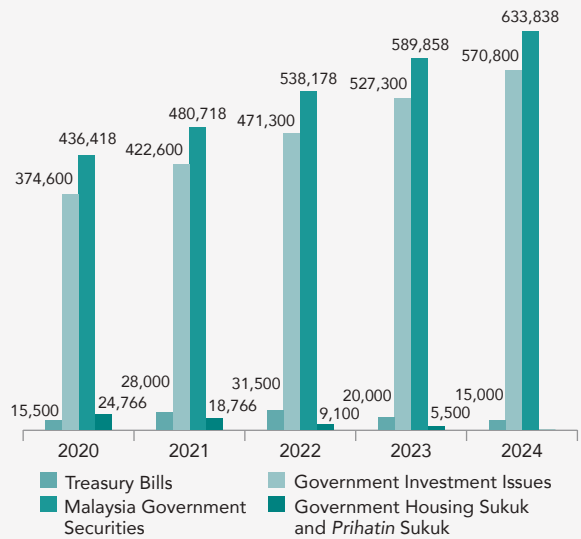


Chart 24

**The Equivalent Value Of Foreign Market Loan**  
(RM mil)

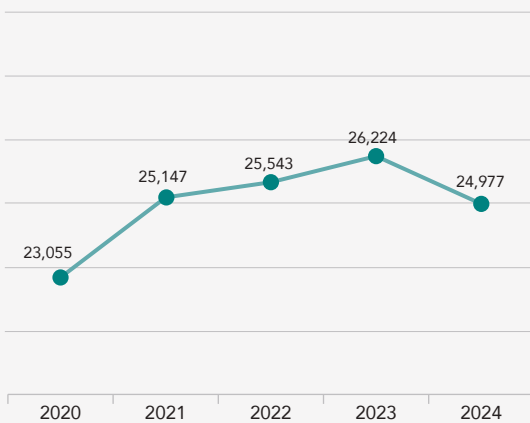
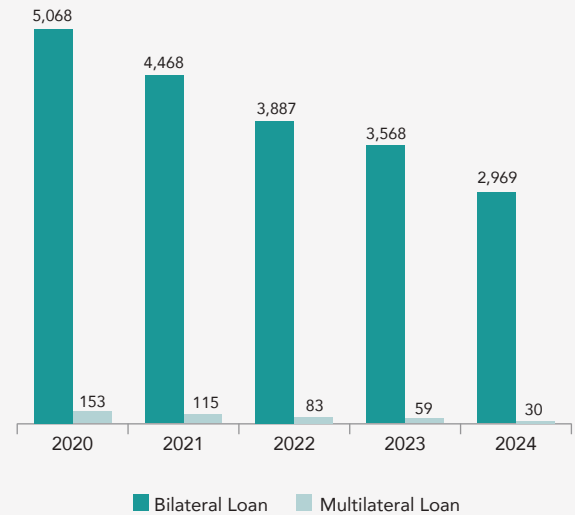


Chart 25


**Foreign Assistance**  
(RM mil)

5,221 4,583 3,970 3,627 2,999



# ARTICLE 3 :

## National Debt Management – Balancing Fiscal Responsibility and Inclusive Growth

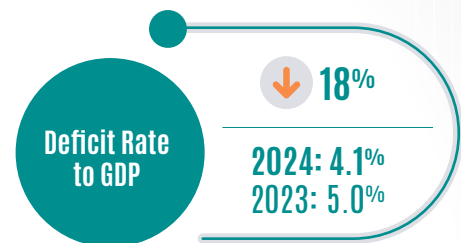


In line with the Government's efforts to implement fiscal consolidation gradually and disciplined, 2024 witnessed continued growth in Federal Government debt, albeit at a more controlled pace.

The initiatives and strategies undertaken began to show results through the declining trend in net new loans, marking the lowest level recorded since the COVID-19 pandemic.

This achievement reflects progress toward the medium-term fiscal targets outlined under the Act 850.

At the end of 2024, total Federal Debt stood at RM1,247,614 million, an increase of RM75,105 million (6.41%) compared to the previous year. This increase was necessary to finance the budget deficit and manage the post-COVID-19 debt legacy, which remains ongoing. However, the fiscal deficit rate to GDP ratio was successfully reduced to 4.1%, compared to 5.0% in 2023. This data indicates the early success of the Government's phased fiscal consolidation efforts. In this context, the Government remains committed to balancing economic growth, National development, fiscal responsibility, and intergenerational fairness.



The Federal Debt to GDP ratio for 2024 stood at 64.6%, slightly higher than the previous year, yet still below the 65% statutory limit. This situation highlights the need for sustainable fiscal strategies aligned with the MADANI Economic framework. At the same time, long-term fiscal pressures such as an ageing population, climate change, and sluggish productivity must be considered. Moving forward, a balanced approach is required between social and fiscal considerations, including broadening the revenue base, restructuring subsidies, and managing loans strategically. This approach must be grounded in affordability, accountability, and National fiscal sustainability principles.



**Reference :**  
Fiscal Outlook and Federal Government Revenue Estimates 2025 (2024),  
Ministry of Finance



Private Finance Initiative Liabilities are the Federal Government's obligations to repay companies that obtain loans to fund public projects via Project Implementation under Ninth Malaysia Plan (9th MP) and Next Malaysia Plan via Private Finance Initiative Trust Account (PFI I) and Project Implementation/ Programme/ Activity via Private Finance Initiative Trust Account (PFI II).

## Private Finance Initiative Liabilities

In 2024, the Private Finance Initiative Liabilities stood at RM32,905 million, decreased by RM565 million (1.69%) compared to RM33,470 million in 2023. **Chart 26** compares the Private Finance Initiative Liabilities for a five-year period.

Further information is presented in **Note 10(b) – Notes to the Financial Statements** and **Attachment 6 : Statement of Memorandum Account of Liability - Private Finance Initiatives**.

## Financial Commitments

Disclosure of Financial Commitments refers to the Federal Government's obligations to make payments to relevant parties.

**Financial Commitments** consist of Guarantee Commitments, Finance Lease Commitments, Tax Refund Commitments, and Compensation Commitments. In 2024, the Federal Government Financial Commitments amounted to RM297,165 million, increased by RM11,531 million (4.04%) compared to RM285,634 million in 2023. The comparative value of Financial Commitments in 2024 was restated due to the updated amounts of Finance Lease Commitments.

**Chart 27** compares the Financial Commitments for a five-year period.

**Guarantee Commitments** comprised Domestic and Foreign Guarantee Commitments, which showed an increase of RM8,825 million (3.88%) to RM236,229 million in 2024 compared to RM227,404 million in 2023. **Chart 28** compares the Guarantee Commitments for a five-year period.

Further information is presented in **Note 10(c)(i) – Notes to the Financial Statements** and **Attachment 7 : Statement of Memorandum Account of Liability – Guarantee Commitments**.

Guarantee Commitments are Government-Linked Company's loans secured by the Federal Government, which have become its obligation.

**Finance Lease Commitments** comprise Federal Government Finance Lease and Statutory Bodies Finance Lease, which are the Federal Government lease payment obligations following the financial lease agreements. In 2024, the Finance Lease Commitments stood at RM26,660 million, decreasing by RM4,643 million (14.83%) compared to RM31,303 million in 2023. The amount comprised Federal Government Finance Lease of RM16,675 million (62.55%) and Statutory Bodies Finance Lease of RM9,985 million (37.45%). The Federal Government Financial Lease Commitments' and the total amount of Financial Lease Commitments values in 2023 was restated due to the additional recognition of finance lease. **Chart 29** compares the Finance Lease Commitments for a five-year period.

Further information is presented in **Note 10(c)(ii) – Notes to the Financial Statements** and **Attachment 8 : Statement of Memorandum Account of Liability - Finance Lease Commitments**.

Chart 26

**Private Finance Initiative Liabilities**  
(RM mil)

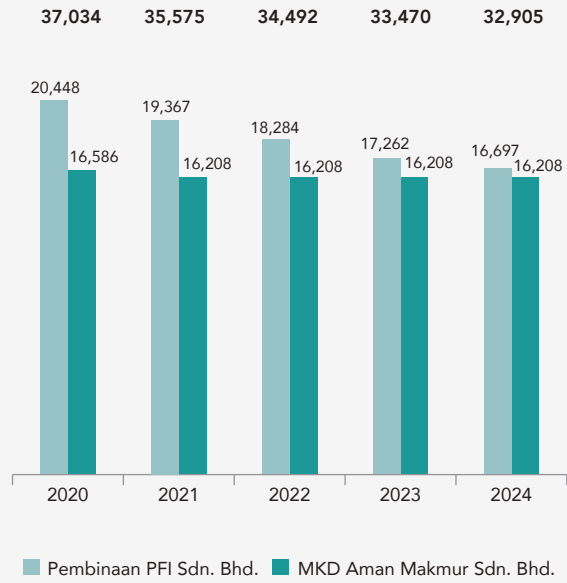


Chart 27

**Financial Commitments**  
(RM mil)



Chart 28

**Guarantee Commitments**  
(RM mil)

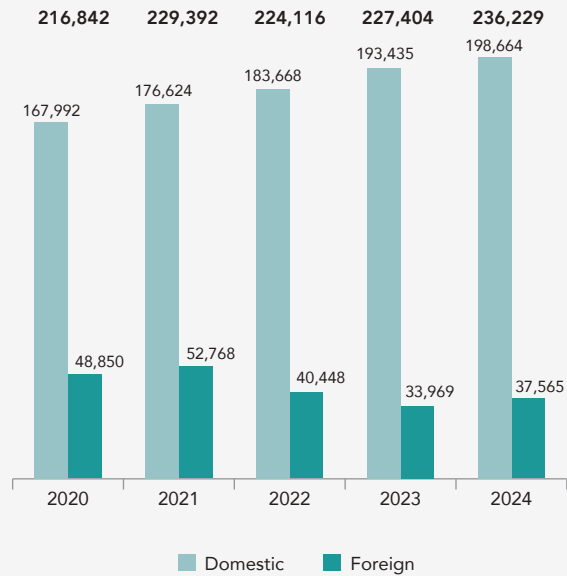
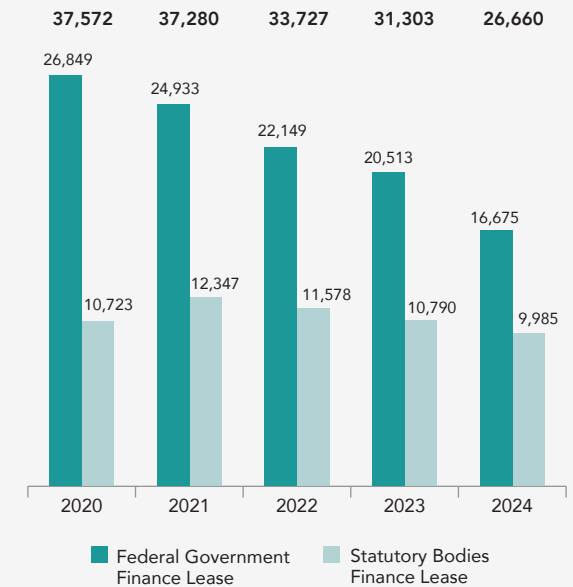
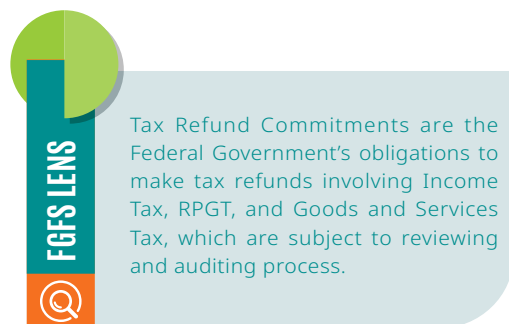


Chart 29

**Finance Lease Commitments**  
(RM mil)



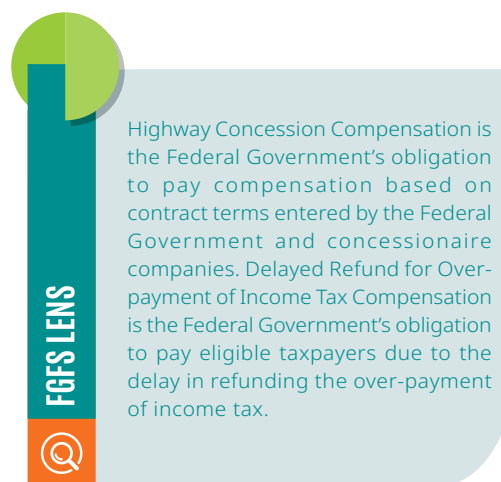


**Tax Refund Commitments** for 2024 stood at RM33,342 million, increased by RM7,831 million (30.70%) compared to RM25,511 million in 2023. In 2024, the Income Tax Refund Commitment was RM32,569 million (97.68%), Real Property Gains Tax (RPGT) Commitment was RM748 million (2.24%), and Goods and Services Tax Refund Commitment was RM25 million (0.08%).

**Chart 30** compares the Tax Refund Commitments for a five-year period.

Further information is presented in **Note 10(c)(iii) – Notes to the Financial Statements**.

**Compensation Commitments** comprise Highway Concession Compensation and Delayed Refund for Over-payment of Income Tax Compensation. The Compensation Commitments in 2024 amounted to RM934 million compared to RM1,416 million in 2023, which decreased by RM482 million (34.04%). In 2024, the Highway Concession Compensation Commitment amounted to RM907 million, decreased by RM461 million (33.70%) compared to RM1,368 million in 2023. The Delayed Refund for Over-payment of Income Tax Compensation Commitment amounted to RM27 million, a decrease of RM21 million (43.75%) compared to RM48 million in the previous year.



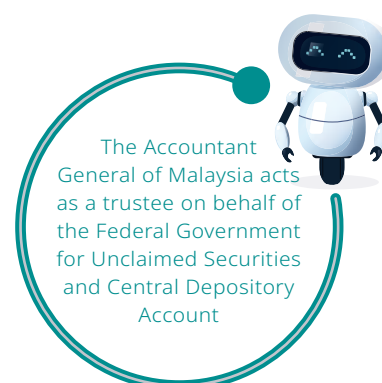
**Chart 31** compares the Compensation Commitments for a five-year period.

Further information is presented in **Note 10(c)(iv) – Notes to the Financial Statements** and **Attachment 9 : Statement of Memorandum Account of Liability – Compensation Commitment**.

## Other Liabilities

Other Liabilities consist of Notes Payable, Unclaimed Securities, and Central Depository Account. In 2024, Other Liabilities were RM134 million, decreased by RM24 million (15.19%) compared to RM158 million in 2023. Notes Payable were RM87 million in 2024, decreased by RM18 million (17.14%) compared to RM105 million in 2023.

The Accountant General of Malaysia acts as trustee of the Unclaimed Securities and Central Depository Account on behalf of the Federal Government. The Minister of Finance has delegated authority to the Accountant General of Malaysia in accordance with the Delegation of Powers Act 1956. The Unclaimed Securities held by the Accountant General of Malaysia are based on the provisions of Section 65 of the Trustee Act 1949, Section 36 of the Trust Company Act 1949 and Section 583 of the Companies Act 2016.





Central Depository Accounts on behalf of the Minister of Finance is in accordance with the provisions of Section 14, Securities Industry Act (Central Depository) 1991 (Act 453), Section 29 and Section 30, Securities Industry Act (Central Depository) (Amendment) (No.2) 1998 (Act A1039).

In 2024, Unclaimed Securities and Central Depository Account totalled RM47 million, a decline of RM6 million (11.32%) compared to RM53 million in 2023. This decrease was due to reductions in both components, primarily resulting from actions taken by Bursa Malaysia Depository Sdn. Bhd. to contact companies that had been delisted, prompting them to withdraw their shares (including securities) from the Central Depository System (CDS).

**Chart 32** compares the Other Liabilities by component for a five-year period.

Further information is presented in **Note 10(d) – Notes to the Financial Statements**.

### Contingent Liabilities

Contingent Liabilities consist of Federal Government statutory guarantees, which are loan guarantees for Statutory Bodies and Government-Linked Companies under the relevant acts, and guarantees for contributors or depositors savings in *Bank Simpanan Nasional*, Employees Provident Fund, *Lembaga Tabung Haji*, and *Perbadanan Tabung Pendidikan Tinggi Nasional*. The Federal Government will only recognize Contingent Liabilities as a liability if the entity fails to meet its financial obligations.

In 2024, the Federal Government's Contingent Liabilities, including guarantees that have become Government commitments amounted to RM1,748,548 million, an increase of RM133,746 million (8.28%) compared to RM1,614,802 million in 2023. Guarantees for contributors or depositors' savings totalled RM1,415,729 million, rising by RM128,941 million (10.02%) from RM1,286,788 million in 2023. Statutory Bodies loan guarantee amounted to RM101,878 million, up by RM2,820 million (2.85%) compared to RM99,058 million in the previous year. Meanwhile, loan guarantees to Government Linked Companies totalled RM230,941 million, increasing by RM1,985 million (0.87%) from RM228,956 million in 2023.

**Chart 33** compares the Statutory Guarantees by component for a five-year period.

Further information is presented in **Note 11 – Notes to the Financial Statements** and **Attachment 10 : Statement of Memorandum Account of Statutory Guarantees**.

Chart 30

**Tax Refund Commitments**  
(RM mil)

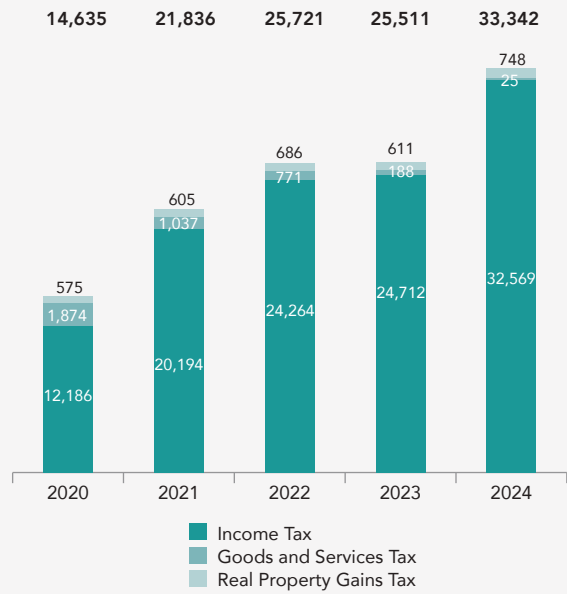


Chart 31

**Compensation Commitments**  
(RM mil)

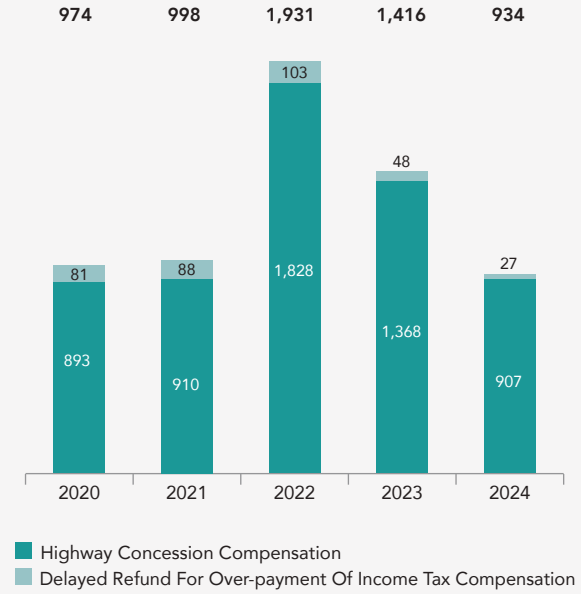


Chart 32

**Other Liabilities**  
(RM mil)

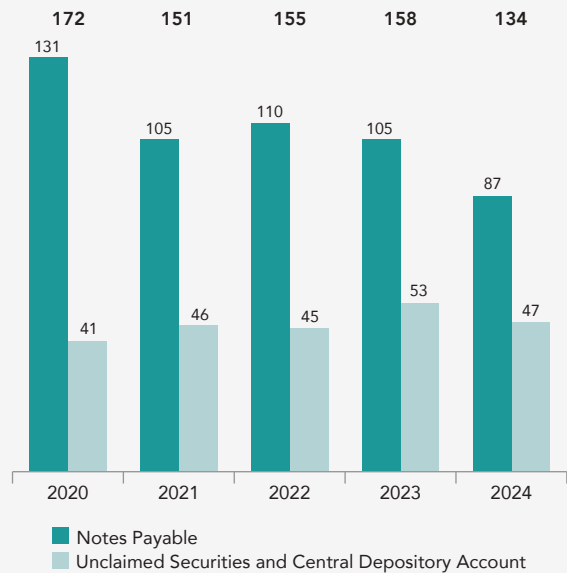
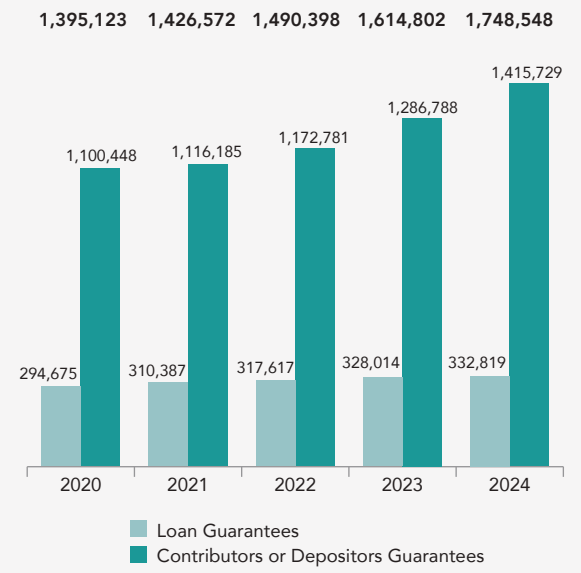


Chart 33

**Statutory Guarantees**  
(RM mil)






## FACING FUTURE CHALLENGES

The year 2024 marked a remarkable achievement for Malaysia. The Country's global competitiveness surged by 11 places to rank 23rd in the World Competitiveness Report 2025, while the Ringgit strengthened by over 5% compared to U.S. Dollar in the first half of 2025, making it one of the strongest currencies in the region. These developments reflect growing investor confidence and international recognition of the Country's effective economic management and policy stability.

Such achievements are not mere coincidences. They are the result of bold decision-making, more efficient policy implementation, and institutional resilience that continues to be strengthened. Amidst global uncertainties, Malaysia has chosen to move forward with confidence, proving that the Nation is built on strong foundations and holds immense potential to rise even further.

The Accountant General's Department of Malaysia remains steadfast in delivering high quality and transparent financial reporting, serving as a vital benchmark for assessing the efficiency of National resource management. The integrity of financial reporting not only reinforces accountability but also strengthens trust in the Government's ability to steer the Country with prudence and credibility.

Building on current performance and sustained reform momentum, there is renewed hope that Malaysia can take greater strides and re-emerge as a respected Asian Tiger, not just in the region, but on the global stage. Now is the time to embrace the spirit of transformation as the new work culture, in pursuit of a more progressive, just, and prosperous Malaysia for all.



# FEDERAL GOVERNMENT FINANCIAL STATEMENTS

PENYATA KEWANGAN  
KERAJAAN PERSEKUTUAN

**2024**

## FINANCIAL STATEMENTS

CERTIFICATE OF THE AUDITOR  
GENERAL

GLOSSARY OF FEDERAL  
GOVERNMENT FINANCIAL  
STATEMENTS

STATEMENT BY SECRETARY  
GENERAL OF TREASURY AND  
ACCOUNTANT GENERAL OF  
MALAYSIA

STATEMENT OF FINANCIAL  
POSITION

STATEMENT OF CASH RECEIPTS  
AND PAYMENTS

STATEMENT OF FINANCIAL  
PERFORMANCE

STATEMENT OF MEMORANDUM  
ACCOUNTS





**CERTIFICATE OF THE AUDITOR GENERAL  
ON THE FINANCIAL STATEMENTS OF  
FEDERAL GOVERNMENT  
FOR THE YEAR ENDED 31 DECEMBER 2024**

**Certificate on the Audit of the Financial Statements**

**Opinion**

I have audited the Financial Statements of the Federal Government. The financial statements comprise the Statement of Financial Position as at 31 December 2024 of the Federal Government and the Statement of Cash Receipts and Payments, Statement of Financial Performance and the Statement of Memorandum Accounts for the year then ended, and notes to the financial statements, including a summary of significant accounting policies, as set out on pages 1 to 20.

In my opinion, the accompanying financial statements give a true and fair view of the financial position of the Federal Government as at 31 December 2024, and of its financial performance and its cash flows for the year then ended in accordance with the Financial Procedure Act 1957, Government Accounting Standards and International Public Sector Accounting Standard: Financial Reporting under the Cash Basis of Accounting.

**Basis for Opinion**

The audit was conducted in accordance with the Audit Act 1957 and the International Standards of Supreme Audit Institutions. My responsibilities under those standards are further described in the Auditor's Responsibilities for the Audit of the Financial Statements section of my certificate. I believe that the audit evidence I have obtained is sufficient and appropriate to provide a basis for my opinion.

*Independence and Other Ethical Responsibilities*

I am independent of the Federal Government and I have fulfilled my other ethical responsibilities in accordance with the International Standards of Supreme Audit Institutions.

## **Information Other than the Financial Statements and Auditor's Certificate Thereon**

The Financial Authority of the Federal Government is responsible for the other information in the Annual Report. My opinion on the Financial Statements of the Federal Government does not cover the other information than the financial statements and Auditor's Certificate thereon and I do not express any form of assurance conclusion thereon.

## **Responsibilities of the Financial Authority for the Financial Statements**

The Financial Authority is responsible for the preparation of Financial Statements of the Federal Government that give a true and fair view in accordance with the Financial Procedure Act 1957, Government Accounting Standards and International Public Sector Accounting Standard: Financial Reporting under the Cash Basis of Accounting. The Financial Authority is also responsible for such internal control as the Financial Authority determines is necessary to enable the preparation of the Financial Statements of the Federal Government that are free from material misstatement, whether due to fraud or error.

In preparing the Financial Statements of the Federal Government, the Financial Authority is responsible for assessing the Federal Government's ability to continue as a going concern, disclosing, as applicable, matters related to going concern and using the going concern basis of accounting.

## **Auditor's Responsibilities for the Audit of the Financial Statements**

My objectives are to obtain reasonable assurance about whether the Financial Statements of the Federal Government as a whole are free from material misstatement, whether due to fraud or error, and to issue an Auditor's Certificate that includes my opinion. Reasonable assurance is a high level of assurance, but is not a guarantee that an audit conducted in accordance with the International Standards of Supreme Audit Institutions will always detect a material misstatement when it exists. Misstatements can arise from fraud or error and are considered material if, individually or in the aggregate, they could reasonably be expected to influence the economic decisions of users taken on the basis of these financial statements.

As part of an audit in accordance with the International Standards of Supreme Audit Institutions, I exercise professional judgement and maintain professional scepticism throughout the audit. I also:

- a. identify and assess the risks of material misstatement of the Financial Statements of the Federal Government, whether due to fraud or error, design and perform audit procedures responsive to those risks, and obtain audit evidence that is sufficient and appropriate to provide a basis for my opinion. The risk of not detecting a material misstatement resulting

from fraud is higher than for one resulting from error, as fraud may involve collusion, forgery, intentional omissions, misrepresentations, or the override of internal control;


- b. obtain an understanding of internal control relevant to the audit in order to design audit procedures that are appropriate in the circumstances, but not for the purpose of expressing an opinion on the effectiveness of the Federal Government's internal control;
- c. evaluate the appropriateness of accounting policies used and the reasonableness of accounting estimates and related disclosures made by the Financial Authority;
- d. conclude on the appropriateness of the Financial Authority's use of the going concern basis of accounting and, based on the audit evidence obtained, whether a material uncertainty exists related to events or conditions that may cast significant doubt on the Federal Government's ability to continue as a going concern. If I conclude that a material uncertainty exists, I am required to draw attention in my Auditor's Certificate to the related disclosures in the Financial Statements of the Federal Government or, if such disclosures are inadequate, to modify my opinion. My conclusions are based on the audit evidence obtained up to the date of Auditor's Certificate; and
- e. evaluate the overall presentation, structure and content of the Financial Statements of the Federal Government, including the disclosures, and whether the financial statements represent the underlying transactions and events in a manner that achieves fair presentation.

The Financial Authority has been informed regarding, among other matters, the planned scope and timing of the audit and significant audit findings, including significant deficiencies in internal control that I have identified during the audit.

### **Other Matters**

The Federal Government should take note of the following:


- a. Enhance measures to recover arrears of Other Receivables for Revenue to avoid write-offs, as there was an increase in arrears amounting to RM5.039 billion (12.8%) in 2024 as compared to 2023. The total Other Receivables for Revenue stood at RM44.554 billion in 2024.
- b. The collection status of the Criminal Bail Money must be resolved through any appropriate legal instrument to safeguard the interests of the Federal Government. Timely reconciliation of balance differences should also be carried out to ensure the accuracy of the Criminal Bail Money Account balance.





- c. Take the necessary action to impose and collect an estimated penalty of RM54.51 million for delays in supply of concession vehicles to the Government. Expedite the solution to the issue of replacing vehicles with expired lease tenure.

This certificate is prepared in accordance with Clause (1) Article 106 Federal Constitution and for no other purpose. I do not assume responsibility to any other person for the content of this certificate.



**(DATO' SERI WAN SURAYA WAN MOHD RADZI)**  
AUDITOR GENERAL  
MALAYSIA



PUTRAJAYA  
30 JULY 2025



# GLOSSARY OF FEDERAL GOVERNMENT FINANCIAL STATEMENTS 2024

STATEMENT BY SECRETARY GENERAL OF TREASURY AND ACCOUNTANT GENERAL OF MALAYSIA

STATEMENT OF FINANCIAL POSITION

PUBLIC MONIES

- CASH
- INVESTMENTS

CONSOLIDATED FUND

- CONSOLIDATED REVENUE ACCOUNT
- CONSOLIDATED LOAN ACCOUNT
- CONSOLIDATED TRUST ACCOUNT

STATEMENT OF CASH RECEIPTS AND PAYMENTS

STATEMENT OF FINANCIAL PERFORMANCE

STATEMENT OF MEMORANDUM ACCOUNTS

MEMORANDUM OF ASSETS

- ACCOUNT RECEIVABLES
- INVESTMENTS

MEMORANDUM OF LIABILITIES

- FEDERAL DEBT
- PRIVATE FINANCE INITIATIVE LIABILITIES
- FINANCIAL COMMITMENTS
- OTHER LIABILITIES

NOTES TO THE FINANCIAL STATEMENTS

# STATEMENT BY SECRETARY GENERAL OF TREASURY AND ACCOUNTANT GENERAL OF MALAYSIA

The Federal Government Financial Statement 2024 and Notes to the Financial Statements are prepared:

- (a) in compliance with Section 16(1) of the Financial Procedure Act 1957 [Act 61], Government Accounting Standard and International Public Sector Accounting Standard - Financial Reporting under the Cash Basis of Accounting; and
- (b) by consolidating financial information from all accounting offices of Accountant General's Department and Ministries.

The Federal Government Financial Statements 2024 which consist of the Statement of Financial Position, Statement of Cash Receipts and Payments, Statement of Financial Performance, Statement of Memorandum Accounts and Notes to the Financial Statements give a true and fair view as at 31 December 2024.

At the time of signing, to the best of knowledge we were not aware of any circumstances, which would render any particulars included in the Federal Government Financial Statements 2024 to be misleading or inaccurate.



DATUK JOHAN BIN MAHMOOD MERICAN  
Secretary General of Treasury  
27 February 2025



NOR YATI BINTI AHMAD  
Accountant General of Malaysia  
27 February 2025

# STATEMENT OF FINANCIAL POSITION

## AS AT 31 DECEMBER 2024

		<b>2024</b>	<b>2023</b>
	<b>Note</b>	<b>RM</b>	<b>RM</b>
<b>PUBLIC MONIES</b>			
CASH	3	28,196,329,803	27,607,017,910
INVESTMENTS	4	37,746,800,277	42,158,943,323
		<b>65,943,130,080</b>	<b>69,765,961,233</b>
<b>HELD FOR : CONSOLIDATED FUND</b>			
CONSOLIDATED REVENUE ACCOUNT	5	11,863,127,086	11,863,127,086
CONSOLIDATED LOAN ACCOUNT	6	-	148,645,734
CONSOLIDATED TRUST ACCOUNT	7	54,080,002,994	57,754,188,413
		<b>65,943,130,080</b>	<b>69,765,961,233</b>

*This Statement of Financial Position is to be read along with the accompanying notes to the financial statements*

# STATEMENT OF CASH RECEIPTS AND PAYMENTS FOR THE YEAR ENDED 31 DECEMBER 2024

	Note	2024		2023	
		RM	RM	RM	RM
<b>RECEIPTS</b>					
<b>Revenues</b>					
	8				
Tax Revenue		240,191,461,212		229,184,987,059	
Non - Tax Revenue		64,977,582,665		71,334,504,411	
Non - Revenue Receipts		11,441,364,548		5,615,618,878	
Revenue from Federal Territories		478,389,125	317,088,797,550	717,358,957	306,852,469,305
<b>Loans</b>					
Domestic Loans		202,248,348,425		241,509,299,435	
Foreign Loans		-	202,248,348,425	-	241,509,299,435
<b>Foreign Assistance</b>					
Multilateral Loans		-		-	
Bilateral Loans		-	-	-	-
<b>Capital Receipts</b>					
	8				
Loan Repayments		1,579,450,062		937,956,667	
Disposal of Capital Assets		52,450		12,611	
Miscellaneous		350,739,085		502,963,492	
Disposal of Financial Instruments		4,411,914,146	6,342,155,743	-	1,440,932,770
<b>Trust Receipts</b>					
	8				
PFI II Trust Account *		-		3,887,973	
Others		1,543,959,012	1,543,959,012	-	3,887,973
<b>Total Receipts</b>			<b>527,223,260,730</b>		<b>549,806,589,483</b>

Note: (\*) - PFI II Trust Account stands for Project Implementation/Programme/Activity via Private Finance Initiative Trust Account

# STATEMENT OF CASH RECEIPTS AND PAYMENTS *(continuation)*

## FOR THE YEAR ENDED 31 DECEMBER 2024

	Note	2024		2023	
		RM	RM	RM	RM
<b>PAYMENTS</b>					
<b>Operating Expenditures</b>	8				
Emolument		95,935,832,990		91,859,514,598	
Supplies and Services		37,667,775,975		35,898,118,225	
Assets		1,188,547,474		1,022,594,763	
Grants and Fixed Charges		184,670,725,033		180,158,627,824	
Other Expenditure		824,116,424	320,286,997,896	857,255,333	309,796,110,743
<b>Development Expenditures</b>					
Direct		83,216,205,191		94,868,859,830	
Loans		795,390,273	84,011,595,464	1,220,877,293	96,089,737,123
<b>COVID-19 Fund Expenditures</b>					
COVID-19 Expenditures		-	-	-	-
<b>Loans</b>					
Domestic Loans		122,108,483,812		139,927,940,089	
Foreign Loans		-	122,108,483,812	-	139,927,940,089
<b>Foreign Assistance</b>					
Multilateral Loans		27,359,178		27,825,438	
Bilateral Loans		199,512,487	226,871,665	220,534,047	248,359,485
<b>Capital Expenditure</b>					
Purchase of Financial Instruments		-	-	6,880,453,159	6,880,453,159
<b>Trust Expenditures</b>					
PFI II Trust Account *		-		435,687,267	
Others		-	-	17,324,185,306	17,759,872,573
<b>Total Payments</b>			<b>526,633,948,837</b>		<b>570,702,473,172</b>
Increase/(Decrease) in Cash			589,311,893		(20,895,883,689)
Cash as at 1 January			27,607,017,910		48,502,901,599
<b>CASH AS AT 31 DECEMBER</b>			<b>28,196,329,803</b>		<b>27,607,017,910</b>

This Statement of Cash Receipts and Payments is to be read along with the accompanying notes to the financial statements

Note: (\*) - PFI II Trust Account stands for Project Implementation/Programme/Activity via Private Finance Initiative Trust Account

# STATEMENT OF FINANCIAL PERFORMANCE FOR THE YEAR ENDED 31 DECEMBER 2024

	Note	2024		2023
		Budget RM	Actual RM	Actual RM
Revenues	5	322,050,247,000	324,617,649,248	314,959,481,731
<u>Less:</u>				
Operating Expenditures	5	307,275,551,900	321,508,948,391	311,266,917,827
<b>REVENUE SURPLUS / (DEFICIT)</b>		<b>14,774,695,100</b>	<b>3,108,700,857</b>	<b>3,692,563,904</b>
<u>Less:</u>				
Development Expenditures	7	85,152,335,350	84,011,595,464	96,089,737,123
COVID-19 Fund Expenditures	7	-	-	-
<b>OVERALL DEFICIT</b>		<b>(70,377,640,250)</b>	<b>(80,902,894,607)</b>	<b>(92,397,173,219)</b>
<b>DEFICIT FUNDED BY:</b>				
Loans and Foreign Assistance	6		79,912,992,948	101,332,999,861
Loan Repayments, Disposal of Capital Assets and Miscellaneous Receipts	7		3,587,681,657	1,510,317,308
Changes in Cash, Investments and Trust			(2,597,779,998)	(10,446,143,950)
<b>TOTAL FUND</b>			<b>80,902,894,607</b>	<b>92,397,173,219</b>

This Statement of Financial Performance is to be read along with the accompanying notes to the financial statements



# STATEMENT OF MEMORANDUM ACCOUNTS AS AT 31 DECEMBER 2024

	Note	2024 RM	2023 RM
<b>MEMORANDUM OF ASSETS</b>			
	9		
Account Receivables		103,158,407,176	98,367,476,300
Investments		34,690,492,524	34,821,492,525
<b>Total Assets</b>		<b>137,848,899,700</b>	<b>133,188,968,825</b>
<b>MEMORANDUM OF LIABILITIES</b>			
	10		
Federal Debt		1,247,613,545,373	1,172,509,451,502
Private Finance Initiative Liabilities		32,905,600,585	33,470,600,585
Financial Commitments		297,164,856,524	285,633,903,408
Other Liabilities		133,924,597	157,532,088
<b>Total Liabilities</b>		<b>1,577,817,927,079</b>	<b>1,491,771,487,583</b>

*This Statement of Memorandum Accounts is to be read along with the accompanying notes to the financial statements*





# FEDERAL GOVERNMENT FINANCIAL STATEMENTS


PENYATA KEWANGAN  
KERAJAAN PERSEKUTUAN

**2024**

## FINANCIAL STATEMENTS

NOTES TO THE FINANCIAL  
STATEMENTS





# NOTES TO THE FINANCIAL STATEMENTS FOR THE YEAR ENDED 31 DECEMBER 2024

## SIGNIFICANT ACCOUNTING POLICIES AND PRACTICES

### 1. ACCOUNTING POLICIES AND PRACTICES

The Federal Government consistently applies accounting policies and practices in preparing financial statements unless otherwise stated.

- a) Accounting policies are in compliance with the Federal Government laws, rules and regulations relating to accounting and financial management.
- b) Federal Government accounting is based on the concepts of Consolidated Fund, whereby:
  - i) Article 97 of the Federal Constitution requires all revenues and monies raised or received except Zakat, Fitrah and Baitulmal or similar Islamic religious revenue, to be paid into and form one fund known as the Consolidated Fund.
  - ii) Article 104 of the Federal Constitution requires that no monies, except specified Charged Expenditure, shall be withdrawn from the Consolidated Fund unless they are appropriated or otherwise authorized by Parliament.
  - iii) Section 7 of the Financial Procedure Act 1957 [Act 61], provides that the Consolidated Fund is divided into the Consolidated Revenue Account, Consolidated Loan Account, and Consolidated Trust Account.
- c) The Federal Government practices modified cash basis accounting. All payments and receipts are accounted for when payments are made and receipts received with the following modifications:
  - i) Payments for works done, supplies received, and services rendered up to 31 December of the current financial year can be made in January of the following year and charged to the current year's appropriation.
  - ii) Cash receipts not deposited in the bank and cash at bank not accounted in the cash book of accounting offices as of 31 December of that financial year are treated as cash-in-transit and are accounted as receipts in the current financial year.
  - iii) Accounting for certain non-cash transactions such as transfer of appropriations from Consolidated Revenue Account to Consolidated Trust Account, profit and loss from investments, write-off of loans from Trust Fund, and conversion of loans to equity interests.
- d) Accounting entity includes all ministries and departments of the Federal Government.
- e) The financial year is defined by Section 3 of the Financial Procedure Act 1957 [Act 61] as twelve months ending on the 31st December every year.
- f) The financial statements are denominated in Ringgit Malaysia (RM). Transactions in foreign currencies are translated to Ringgit Malaysia using the exchange rate specified by the Central Bank of Malaysia or the Accountant General's Department following the relevant policies.
- g) The financial statements are prepared on the same basis as the Budget to be comparable.
- h) When there is a change in the presentation or classification of items, the comparative amounts are restated unless stated otherwise.
- i) The amounts are rounded up to the nearest RM, which may result in the difference of RM1 for several items stated in the Financial Statements and in the Notes to the Financial Statements.

### 2. PRESENTATION OF THE FEDERAL GOVERNMENT FINANCIAL STATEMENTS

The Federal Government Financial Statements are prepared in compliance with Section 16(1) of the Financial Procedure Act 1957 [Act 61], Government Accounting Standards and International Public Sector Accounting Standard (IPSAS) - Financial Reporting under the Cash Basis of Accounting comprise the following:

- a) Statement of Financial Position;
- b) Statement of Cash Receipts and Payments;
- c) Statement of Financial Performance;
- d) Statement of Memorandum Accounts; and
- e) Notes to the Financial Statements.

# NOTES TO THE FINANCIAL STATEMENTS FOR THE YEAR ENDED 31 DECEMBER 2024

## 3. CASH

Cash comprises Cash At Bank, Cash-In-Transit and Cash In Hand.

Cash At Bank comprises current account and fixed deposit balances for a period not more than three (3) months as per para 1.2.3 Cash Basis IPSAS.

Cash-In-Transit represents the cash not yet deposited in the bank and cash at bank not accounted for in the cash book of Accounting Offices as of the financial year end.

Cash In Hand consists of Petty Cash.

Cash as at 31 December 2024 is as follows:

	2024 RM	2023 RM
<b>CASH</b>	<b>28,196,329,803</b>	<b>27,607,017,910</b>
Cash At Bank	27,598,562,879	26,685,449,061
Cash-In-Transit	595,166,849	918,966,224
Cash In Hand	2,600,075	2,602,625

## 4. INVESTMENTS

Investments consist of Trust Fund Investments and General Investments, which are stated at book value, including amortization amount if any.

Trust Fund Investments are investments made from the Trust Fund following the trust deed under Section 9 and Section 10, Financial Procedure Act 1957 [Act 61] and relevant regulations. General Investments are investments made from surplus in the Consolidated Fund, excluding the Trust Fund Investments.

Investments involving Foreign Government Debt Securities, Malaysian Government Debt Securities, Foreign Corporate Debt Securities, and Domestic Corporate Debt Securities are debt instruments issued by the relevant entities. On the other hand, Foreign Quoted Securities, Domestic Quoted Securities, and Domestic Unquoted Securities are equity holdings.

Investments as at 31 December 2024 are as follows:

	2024 Book Value		2023 Book Value	
	Trust Fund Investments RM	General Investments RM	Trust Fund Investments RM	General Investments RM
	<b>37,746,800,277</b>		<b>42,158,943,323</b>	
Foreign Government Debt Securities	4,432,094,309	-	4,544,932,407	-
Malaysian Government Debt Securities	1,744,920,038	-	1,393,896,094	-
Foreign Corporate Debt Securities	1,673,176,497	-	2,152,492,289	-
Domestic Corporate Debt Securities	4,855,740,106	-	4,477,087,246	-
Foreign Quoted Securities	1,815,748,157	-	1,325,769,994	-
Domestic Quoted Securities	3,527,617,677	-	3,121,518,450	-
Domestic Unquoted Securities	440,108,058	6,717,761,577	440,108,058	6,717,761,577
Foreign Short Term Deposits For More Than 3 - 12 Months	-	5,618,500	-	5,847,400
Domestic Short Term Deposits For More Than 3 - 12 Months	11,770,518,800	762,554,000	15,303,587,250	2,675,000,000
Miscellaneous	-	942,558	-	942,558
<b>Total</b>	<b>30,259,923,642</b>	<b>7,486,876,635</b>	<b>32,759,391,788</b>	<b>9,399,551,535</b>

# NOTES TO THE FINANCIAL STATEMENTS FOR THE YEAR ENDED 31 DECEMBER 2024

## 5. CONSOLIDATED REVENUE ACCOUNT

All government revenues and operating expenditures are accounted in the Consolidated Revenue Account in compliance with Article 97 and 98 of the Federal Constitution and Section 7(a) of the Financial Procedure Act 1957 [Act 61]. Revenue surplus amounting to RM3,108,700,857 for the current year was transferred to the Development Fund. Cumulative balance of the Consolidated Revenue Account has remained at RM11,863,127,086 since the year of 1996.

Statement of Consolidated Revenue Account for the year ended 31 December 2024 is as follows:

	2024 Revised Estimation RM	2024 Actual		2023 Actual	
		RM	% Estimation	RM	% Estimation
<b>BALANCE AS AT 1 JANUARY</b>		<b>11,863,127,086</b>		<b>11,863,127,086</b>	
<b>REVENUES</b>	<b>322,050,247,000</b>	<b>324,617,649,248</b>	<b>100.80</b>	<b>314,959,481,731</b>	<b>103.88</b>
Tax Revenue	241,035,290,000	240,191,461,212	99.65	229,184,987,059	100.07
Non - Tax Revenue	72,435,726,000	70,098,174,893	96.77	79,032,048,178	114.37
Non - Revenue Receipts	7,929,665,000	13,849,624,018	174.66	6,025,087,538	130.12
Revenue from Federal Territories	649,566,000	478,389,125	73.65	717,358,956	161.10
<b>OPERATING EXPENDITURES</b>	<b>307,275,551,900</b>	<b>321,508,948,391</b>	<b>104.63</b>	<b>311,266,917,827</b>	<b>106.30</b>
Emolument	96,425,914,383	95,935,832,990	99.49	91,859,514,598	101.52
Supplies and Services	36,771,815,504	37,667,775,975	102.44	35,898,118,225	109.14
Assets	1,266,491,857	1,188,547,474	93.85	1,022,594,763	98.12
Grants and Fixed Charges	171,951,319,763	*185,865,848,633	108.09	*181,628,774,424	108.42
Other Expenditure	860,010,393	850,943,319	98.95	857,915,817	99.85
Transfer of Revenue Surplus to Development Fund		3,108,700,857		3,692,563,904	
<b>TOTAL OPERATING EXPENDITURES (after transfer)</b>	<b>307,275,551,900</b>	<b>324,617,649,248</b>	<b>105.64</b>	<b>314,959,481,731</b>	<b>107.56</b>
Surplus/(Deficit) For The Year		-		-	
<b>BALANCE AS AT 31 DECEMBER</b>		<b>11,863,127,086</b>		<b>11,863,127,086</b>	

Note: (\*) - Excluding transfer to the Development Fund

### (a) Revenues

Revenues are accounted in gross amount unless expressly provided otherwise in any law.

The Accountant General's Report explains the differences between original estimation, revised estimation and actual revenue.

Revenue by category for the year ended 31 December 2024 is as follows:

	2024		2024 Actual		2023 Actual	
	Original Estimation RM	Revised Estimation RM	RM	% Estimation	RM	% Estimation
<b>REVENUES</b>	<b>307,600,000,000</b>	<b>322,050,247,000</b>	<b>324,617,649,248</b>	<b>100.80</b>	<b>314,959,481,731</b>	<b>103.88</b>
<b>TAX REVENUE</b>	<b>243,620,003,000</b>	<b>241,035,290,000</b>	<b>240,191,461,212</b>	<b>99.65</b>	<b>229,184,987,059</b>	<b>100.07</b>
<b>Direct Tax</b>	185,000,000,000	177,060,337,000	171,692,768,698	96.97	171,336,413,425	99.03
Income Tax	174,756,995,000	165,310,278,000	158,870,355,636	96.10	159,745,017,579	98.17
Other Direct Taxes	10,243,005,000	11,750,059,000	12,822,413,062	109.13	11,591,395,846	112.66
<b>Indirect Tax</b>	58,620,003,000	63,974,953,000	68,498,692,514	107.07	57,848,573,634	103.30
Customs Duties - Export	1,900,000,000	1,974,019,000	2,091,735,092	105.96	2,038,730,210	113.26
Customs Duties - Import	3,200,000,000	3,027,221,000	3,072,502,541	101.50	3,036,747,835	99.96
Excise Duties on Local Goods	6,516,285,000	6,667,562,000	6,704,465,519	100.55	6,374,087,806	101.55
Sales Tax on Locally Manufactured Goods	7,988,544,000	8,068,966,000	8,239,002,723	102.11	7,692,663,740	100.13
Sales Tax on Imported Goods	10,311,460,000	11,343,838,000	13,270,673,988	116.99	10,680,411,081	107.70
Service Tax	17,500,000,000	21,500,560,000	23,247,651,872	108.13	17,089,623,110	102.95
Levy	1,380,000,000	1,456,102,000	1,958,428,817	134.50	1,304,298,822	104.93

(continued)

# NOTES TO THE FINANCIAL STATEMENTS FOR THE YEAR ENDED 31 DECEMBER 2024

(continuation)

	2024		2024		2023	
	Original Estimation RM	Revised Estimation RM	RM	% Estimation	RM	% Estimation
Excise Duties on Imported Goods	7,083,714,000	7,016,582,000	6,678,316,267	95.18	6,769,901,075	99.22
Miscellaneous Indirect Taxes	2,620,000,000	2,800,000,000	2,926,894,344	104.53	2,676,024,643	107.04
Tourism Tax	120,000,000	120,103,000	309,021,351	257.30	186,085,312	155.07
<b>NON - TAX REVENUE</b>	<b>60,370,845,000</b>	<b>72,435,726,000</b>	<b>70,098,174,893</b>	<b>96.77</b>	<b>79,032,048,178</b>	<b>114.37</b>
Licences, Registration Fees and Permit	14,610,769,000	16,546,753,000	17,041,214,097	102.99	16,741,193,513	108.25
Service and Services Fee	2,395,657,000	2,889,627,000	3,031,328,490	104.90	2,846,338,900	124.30
Proceeds from Sales of Goods	24,691,000	96,014,000	297,014,996	309.35	87,599,545	144.83
Rentals	415,066,000	215,510,000	312,155,234	144.84	275,998,288	66.58
Interest and Returns on Investments, Federal Loans and Issuance of Government Financial Instruments	39,709,820,000	49,320,811,000	45,782,168,816	92.83	55,824,287,454	116.85
Fines and Penalties	1,619,562,000	1,692,741,000	2,010,003,893	118.74	1,677,826,628	110.01
Contributions and Reimbursement from Foreign Countries and Local Contributions	-	68,873,000	96,775,227	140.51	6,057,545	-
Exploration of Oil and Gas MTJA	1,595,280,000	1,605,397,000	1,527,514,140	95.15	1,572,746,305	99.87
<b>NON - REVENUE RECEIPTS</b>	<b>2,894,576,000</b>	<b>7,929,665,000</b>	<b>13,849,624,018</b>	<b>174.66</b>	<b>6,025,087,538</b>	<b>130.12</b>
Refunds of Expenditure	1,351,626,000	4,084,678,000	3,195,315,865	78.23	1,969,089,297	174.27
Receipts from Government Agencies	1,542,905,000	3,844,862,000	10,654,226,011	277.10	4,055,973,803	115.87
Other Receipts	45,000	125,000	82,142	65.71	24,438	33.94
<b>REVENUE FROM FEDERAL TERRITORIES</b>	<b>714,576,000</b>	<b>649,566,000</b>	<b>478,389,125</b>	<b>73.65</b>	<b>717,358,956</b>	<b>161.10</b>
Tax Revenue from Federal Territories	635,773,000	543,526,000	378,719,956	69.68	611,729,203	154.40
Non -Tax Revenue from Federal Territories	78,803,000	106,040,000	99,669,169	93.99	105,629,753	215.23

## (b) Operating Expenditures

Operating Expenditures consist of Charged Expenditures and Supply Expenditures such as emolument, supplies and services, assets, grants and fixed charges, as well as other expenditures. Charged Expenditures are expenditures charged to the Consolidated Fund as required by Article 98 of the Federal Constitution. Meanwhile, Supply Expenditures are expenditures charged to the Consolidated Fund as approved by the Parliament in compliance with Article 104 of the Federal Constitution.

Supply Expenditures that exceed budget are charged to the Consolidated Fund through a supplementary budget that will be tabled in the Parliament under Article 101(b) of the Federal Constitution.

Operating Expenditures amounted to RM321,508,948,391 and there was no grant allocated for companies related to the government.

Detailed information on Operating Expenditures can be referred to Attachment 1 - Statement of Operating Expenditures for the year ended 31 December 2024.



# NOTES TO THE FINANCIAL STATEMENTS

## FOR THE YEAR ENDED 31 DECEMBER 2024

Operating Expenditures for the year ended 31 December 2024 are as follows:

	2024			
	Original Budget RM	Revised Budget RM	Actual RM	% Estimation
<b>OPERATING EXPENDITURES</b>	<b>303,800,000,000</b>	<b>307,275,551,900</b>	<b>324,617,649,248</b>	<b>105.64</b>
<b>CHARGED EXPENDITURES</b>	<b>89,245,735,700</b>	<b>93,013,968,600</b>	<b>91,843,662,273</b>	<b>98.74</b>
T. 01 Civil List	13,533,000	13,533,000	13,306,442	98.33
T. 02 Royal Allowances	1,337,000	1,337,000	1,312,742	98.19
T. 03 Chief Justice, Chief Judge and Judges	120,000,000	120,000,000	110,151,571	91.79
T. 04 Auditor General	900,400	900,400	817,604	90.80
T. 05 Speaker of The House of Representatives	564,000	564,000	564,000	100.00
T. 06 President of The Senate	504,000	504,000	375,892	74.58
T. 07 Election Commission	2,623,900	2,623,900	2,284,730	87.07
T. 08 Judicial and Legal Services Commission	11,600	11,600	5,800	50.00
T. 09 Public Services Commission	6,291,600	6,291,600	4,455,343	70.81
T. 10 Education Service Commission	5,245,500	5,245,500	5,226,599	99.64
T. 11 Police Force Commission	2,002,100	2,584,500	2,313,495	89.51
T. 12 Treasury	7,292,722,600	7,610,373,100	7,599,169,956	99.85
T. 13 Charges on Account of Public Debt	49,800,000,000	50,500,000,000	50,481,359,234	99.96
T. 14 Pensions, Retiring Allowances and Gratuities	32,000,000,000	34,750,000,000	33,622,318,865	96.75
<b>SUPPLY EXPENDITURES</b>	<b>214,554,264,300</b>	<b>214,261,583,300</b>	<b>232,773,986,975</b>	<b>108.64</b>
B. 01 Parliament	167,800,200	167,800,200	161,265,784	96.11
B. 02 Office of The Keeper of the Rulers' Seal	3,604,700	3,604,700	3,205,325	88.92
B. 03 National Audit Department	166,701,600	166,701,600	166,700,292	99.99
B. 04 Election Commission	64,333,500	72,527,700	71,692,050	98.85
B. 05 Public Services Commission	45,076,500	45,076,500	43,560,060	96.64
B. 06 Prime Minister's Department	4,964,571,000	4,856,919,400	4,775,178,337	98.32
B. 07 Public Service Department	479,500,000	501,173,000	1,649,317,595	329.09
B. 08 Attorney General's Chambers	241,567,100	234,567,100	226,175,552	96.42
B. 09 Malaysian Anti-Corruption Commission	313,000,600	313,000,600	312,998,456	99.99
B. 10 Treasury	4,414,561,900	4,414,561,900	4,414,558,227	99.99
B. 11 Treasury General Services	47,903,236,700	47,903,236,700	60,371,261,102	126.03
B. 12 Contribution To Statutory Funds	1,660,700,400	1,667,527,200	*4,775,227,657	286.37
B. 13 Ministry of Foreign Affairs	916,848,600	916,848,600	855,341,185	93.29
B. 14 Ministry of National Unity	547,590,900	549,024,100	549,021,695	99.99
B. 15 Ministry of Economy	551,686,500	544,176,500	544,176,297	99.99
B. 20 Ministry of Plantation and Commodities	428,310,200	327,310,200	318,764,224	97.39
B. 21 Ministry of Agriculture and Food Security	4,416,168,800	4,416,168,800	4,416,167,087	99.99
B. 22 Ministry of Rural and Regional Development	4,115,413,600	3,925,711,600	3,915,541,960	99.74
B. 23 Ministry of Natural Resources and Environmental Sustainability	1,702,499,200	1,362,411,900	1,361,755,725	99.95
B. 24 Ministry of Investment, Trade and Industry	640,811,600	640,811,600	636,975,881	99.40
B. 25 Ministry of Domestic Trade and Cost of Living	1,813,000,000	1,812,216,300	2,889,360,156	159.44
B. 26 Ministry of Entrepreneur and Cooperatives Development	231,771,500	232,555,200	229,535,709	98.70
B. 27 Ministry of Works	949,372,700	949,372,700	948,012,771	99.86
B. 28 Ministry of Transport	1,642,026,100	1,642,026,100	1,627,762,406	99.13
B. 30 Ministry of Science, Technology and Innovation	705,625,500	705,625,500	692,067,633	98.08
B. 31 Ministry of Tourism, Arts and Culture	933,539,300	933,539,300	921,065,777	98.66
B. 33 Ministry of Energy Transition and Water Transformation	-	330,087,300	321,106,471	97.28
B. 40 Education Service Commission	22,023,900	22,023,900	21,945,245	99.64
B. 42 Ministry of Health	35,150,181,800	35,150,181,800	33,951,697,947	96.59
B. 43 Ministry of Housing and Local Government	1,868,236,300	1,868,236,300	1,868,234,280	99.99
B. 45 Ministry of Youth and Sports	632,722,100	567,809,900	567,808,977	99.99
B. 46 Ministry of Human Resources	889,552,900	889,552,900	889,550,747	99.99
B. 47 Ministry of Communications	1,048,270,300	1,028,735,570	1,028,732,729	99.99
B. 48 Ministry of Women, Family and Community Development	3,256,997,500	3,256,997,500	3,233,117,850	99.27
B. 50 Ministry of Digital	-	176,502,330	166,479,612	94.32
B. 60 Ministry of Defence	12,678,525,900	12,678,525,900	12,678,524,720	99.99
B. 62 Ministry of Home Affairs	13,984,821,600	13,984,821,600	13,984,818,361	99.99
B. 63 Ministry of Education	52,790,824,900	52,790,824,900	54,554,493,628	103.34
B. 64 Ministry of Higher Education	12,212,788,400	12,212,788,400	12,630,787,465	103.42

Note : (\*) - Including transfer to the Development Fund amounting to RM3,108,700,857

# NOTES TO THE FINANCIAL STATEMENTS FOR THE YEAR ENDED 31 DECEMBER 2024

## 6. CONSOLIDATED LOAN ACCOUNT

Consolidated Loan Account reports all Loans and Foreign Assistance in accordance with the relevant acts.

Loans comprise Domestic Loan and Foreign Loan. Domestic Loan Instruments consist of Treasury Bills, Government Investment Issues, Malaysian Government Securities and *Sukuk*. Foreign Loan Instruments consist of *Sukuk* and Bond whereas Foreign Assistance consist of Bilateral and Multilateral Loans.

Total Loans and Foreign Assistance was transferred to the Development Fund amounting to RM76,994,365,064.

In 2024, the adjustment for Premium/Discount Account for Government Investment Issues and Malaysian Government Securities amounted to RM3,067,273,618.

Interest on loans and other costs in obtaining the loans were charged to Charged Expenditure (T13) in the amount of RM50,481,359,234 as stated in Note 5(b).

Loans and Foreign Assistance amounted to RM79,912,992,948 as stated in the Statement of Financial Performance is a current year net receipt.

Statement of Consolidated Loan Account as at 31 December 2024 is as follows:

	<b>2024</b> <b>(Debit)/Credit</b> <b>RM</b>	<b>2023</b> <b>(Debit)/Credit</b> <b>RM</b>
<b>LOANS</b>	<b>80,288,510,347</b>	<b>101,581,359,346</b>
<b>Domestic</b>		
Balance as at 1 January	148,645,734	-
Receipts	202,248,348,425	241,509,299,435
Payments	(122,108,483,812)	(139,927,940,089)
Balance as at 31 December	80,288,510,347	101,581,359,346
<b>Foreign</b>		
Balance as at 1 January	-	-
Receipts	-	-
Payments	-	-
Balance as at 31 December	-	-
<b>FOREIGN ASSISTANCE</b>	<b>(226,871,665)</b>	<b>(248,359,485)</b>
<b>Multilateral Loans</b>		
Balance as at 1 January	-	-
Receipts	-	-
Payments	(27,359,178)	(27,825,438)
Balance as at 31 December	(27,359,178)	(27,825,438)
<b>Bilateral Loans</b>		
Balance as at 1 January	-	-
Receipts	-	-
Payments	(199,512,487)	(220,534,047)
Balance as at 31 December	(199,512,487)	(220,534,047)
<b>Total Loans and Foreign Assistance as at 31 December</b>	<b>80,061,638,682</b>	<b>101,332,999,861</b>
<b>Adjustment :</b>		
<i>Premium/Discount Account for Government Investment Issues and Malaysian Government Securities</i>	(3,067,273,618)	(8,775,782,404)
<b>Transfer to :</b>		
<i>Development Fund</i>	(76,994,365,064)	(92,408,571,723)
<i>COVID-19 Fund</i>	-	-
<b>CONSOLIDATED LOAN ACCOUNT AS AT 31 DECEMBER</b>	<b>-</b>	<b>148,645,734</b>

# NOTES TO THE FINANCIAL STATEMENTS FOR THE YEAR ENDED 31 DECEMBER 2024

## 7. CONSOLIDATED TRUST ACCOUNT

All receipts and payments of trust monies are accounted in the Consolidated Trust Account in accordance with the requirements of laws, trust acts, trust deeds, and trust agreements. Consolidated Trust Account comprises Government Trust Funds, Public Trust Funds, and Deposits.

Most Miscellaneous Government Trust Funds transactions consist of Treasury Main Clearance Accounts with debit and credit adjustments of RM1,451,966,124,952 and RM1,446,834,764,723 respectively.

Statement of Consolidated Trust Account as at 31 December 2024 is as follows:

	<b>Balance as at 01.01.2024 (Debit)/Credit RM</b>	<b>Debit RM</b>	<b>Credit RM</b>	<b>Balance as at 31.12.2024 (Debit)/Credit RM</b>
<b>GOVERNMENT TRUST FUNDS</b>	<b>35,426,755,982</b>	<b>1,617,904,258,161</b>	<b>1,614,113,538,959</b>	<b>31,636,036,780</b>
Development Fund	(10,217,379,166)	143,403,913,912	143,083,066,026	(10,538,227,052)
COVID-19 Fund	-	-	-	-
Miscellaneous Government Trust Funds	45,644,135,148	1,474,500,344,249	1,471,030,472,933	42,174,263,832
<b>PUBLIC TRUST FUNDS</b>	<b>9,061,122,078</b>	<b>13,452,988,749</b>	<b>14,012,627,258</b>	<b>9,620,760,587</b>
General Trust Funds	5,503,813,531	12,792,151,659	13,239,674,149	5,951,336,021
Special Trust Funds	3,557,308,547	660,837,090	772,953,109	3,669,424,566
<b>DEPOSITS</b>	<b>13,266,310,353</b>	<b>7,373,340,653</b>	<b>6,930,235,927</b>	<b>12,823,205,627</b>
General Deposits	12,598,594,083	5,467,288,588	5,518,384,377	12,649,689,872
Adjustment Deposits	667,716,270	1,906,052,065	1,411,851,550	173,515,755
<b>CONSOLIDATED TRUST ACCOUNT</b>	<b>57,754,188,413</b>	<b>1,638,730,587,563</b>	<b>1,635,056,402,144</b>	<b>54,080,002,994</b>

### (a) Government Trust Funds

Government Trust Funds account for all receipts and payments for specific purpose according to Section 10 of the Financial Procedure Act 1957 [Act 61]. Government Trust Funds consist of Development Fund, COVID-19 Fund, and Miscellaneous Government Trust Funds.

#### (i) Development Fund

Development Fund accounts for all receipts and payments of development as stipulated under the Development Fund Act 1966 [Act 406].


The primary receipts for this fund are contribution from the Consolidated Revenue Account, transfer from the Consolidated Loan Account, transfer from COVID-19 Fund, repayment of loans from this fund, disposal of capital assets and miscellaneous receipts.

Development Expenditures of RM84,011,595,464 included grant distribution amounted to RM11,049,022,900 for repayment of principal, interest and other costs of loans guaranteed for companies related to the government.

Detailed information on Development Expenditures can be referred to Attachment 2 - Statement of Development Expenditures for the year ended 31 December 2024.

# NOTES TO THE FINANCIAL STATEMENTS FOR THE YEAR ENDED 31 DECEMBER 2024

Development Fund as at 31 December 2024 is as follows:

	<b>2024</b> <b>(Debit)/Credit</b> <b>RM</b>	<b>2023</b> <b>(Debit)/Credit</b> <b>RM</b>
 <b>BALANCE AS AT 1 JANUARY</b>	<b>(10,217,379,166)</b>	<b>(11,951,027,051)</b>
<b>RECEIPTS</b>		
Contribution From The Consolidated Revenue Account	83,690,747,578	97,823,385,008
Transfer From The Consolidated Loan Account	3,108,700,857	3,692,563,904
Transfer From The COVID-19 Fund	76,994,365,064	92,408,571,723
Loan Repayments	-	211,932,073
Disposal of Capital Assets	1,736,890,122	1,007,341,205
Miscellaneous Receipts	52,450	12,611
	1,850,739,085	502,963,492
<b>PAYMENTS</b>		
Development Expenditures	84,011,595,464	96,089,737,123
Direct	83,216,205,191	94,868,859,830
Loans	795,390,273	1,220,877,293
<b>Surplus/(Deficit) For The Year</b>	<b>(320,847,886)</b>	<b>1,733,647,885</b>
<b>BALANCE AS AT 31 DECEMBER</b>	<b>(10,538,227,052)</b>	<b>(10,217,379,166)</b>

## (ii) COVID-19 Fund

COVID-19 Fund is a Government Trust Fund that was gazetted its establishment on 26 October 2020 and effective until 31 December 2022.

COVID-19 Fund as at 31 December 2024 is as follows:

	<b>2024</b> <b>(Debit)/Credit</b> <b>RM</b>	<b>2023</b> <b>(Debit)/Credit</b> <b>RM</b>
 <b>BALANCE AS AT 1 JANUARY</b>	-	<b>211,932,073</b>
<b>RECEIPTS</b>		
Transfer From The Consolidated Loan Account	-	-
Miscellaneous Receipts	-	-
<b>PAYMENT</b>		
COVID-19 Expenditures	-	-
<b>Surplus/(Deficit) For The Year</b>	-	-
<b>TRANSFER TO</b>		
Development Fund	-	(211,932,073)
<b>BALANCE AS AT 31 DECEMBER</b>	-	-

# NOTES TO THE FINANCIAL STATEMENTS

## FOR THE YEAR ENDED 31 DECEMBER 2024

### (iii) Miscellaneous Government Trust Funds

Miscellaneous Government Trust Funds consist of Clearance Accounts, Trading Account, Loan Accounts, Contingencies Fund, and Other Funds established under Section 10 of the Financial Procedure Act 1957 [Act 61] for specific purposes. The main financial source for this fund is contribution from the government. Certain parts of these funds are revolving in nature, and the remaining are for outright payments.

Miscellaneous Government Trust Funds as at 31 December 2024 are as follows:



	<b>2024</b> <b>(Debit)/Credit</b> <b>RM</b>	<b>2023</b> <b>(Debit)/Credit</b> <b>RM</b>
<b>CLEARANCE ACCOUNTS</b>	<b>13,750,011,950</b>	<b>18,881,372,179</b>
Treasury Main Clearance Account	13,749,011,950	18,880,372,179
Inter-Administration Current Account	1,000,000	1,000,000
<b>TRADING ACCOUNT</b>	<b>150,291,462</b>	<b>150,174,253</b>
Unallocated Stores and Workshops	150,291,462	150,174,253
<b>LOAN ACCOUNTS</b>	<b>3,506,557,407</b>	<b>4,551,393,675</b>
Contractors Trust Fund	1,373,005	3,720,967
Youth Economic Development Trust Fund	15,976,675	15,388,274
Public Transportation Trust Fund	161,456,233	130,556,471
Royal Loans Trust Fund	834,957	799,478
Housing Loans to Lower Income Group Trust Fund	43,936,004	35,170,712
Malaysian in Foreign Countries Trust Fund	2,650,398	1,466,566
Malaysian Cooperative Commission Revolving Capital Fund	385,484,767	559,368,838
Federal Education Loan Revolving Trust Fund	559,376,993	504,139,721
Loan to Statutory and Other Bodies Fund	1,288,730,692	2,183,265,386
Computer Financing for Civil Service Personnel	37,454,024	37,003,011
Personnel Advances (Public Officer)	100,092,487	128,823,589
Miscellaneous Advances	47,056,907	45,484,850
States Advance	798,813,583	842,783,583
Vehicle Loans	63,320,682	63,422,229
<b>CONTINGENCIES FUND</b>	<b>1,449,087,300</b>	<b>721,367,550</b>
Contingencies Fund	1,449,087,300	721,367,550
<b>OTHER FUNDS</b>	<b>23,318,315,713</b>	<b>21,339,827,491</b>
Public Sector ICT Project Development Trust Fund	565,304	566,341
National Disaster Relief Trust Fund	323,768,318	192,708,844
Wild Animals Attack Trust Fund	20	20
State Reserve Trust Fund	352,524,169	457,463,801
Bumiputra Automotive Trust Fund	475,754	475,754
Guarantees Fees Trust Fund	750,969,941	683,870,413
Welfare and Amenity of Overseas Student Trust Fund	1,892,897	1,886,059
Arts Activist Welfare and Culture Trust Fund	1,094,583	462,138
Project Platform Continent Malaysia Trust Fund	1,028,110	952,007
Europe Chair for Malay Course in Leiden University, The Netherlands Trust Fund	694	694
Examination Board of Malaysia Trust Fund	148,137,673	107,741,438
Malaysia Science Endowment Trust Fund	30,032,685	29,812,996
National Trust Fund	19,906,226,660	19,055,144,798
Poor Students Trust Fund	23,145,995	68,012,293
Education, Consultation and Research, National Institute of Valuation Trust Fund	1,446,373	2,069,711
Public Transportation Trust Fund	4,613,074	4,613,074
Tax Stamp (Banderol) Procurement Management for Cigarette and Liquor Trust Fund	33,964,363	36,128,620
Sinking Fund Trust Fund	3,381,166	3,381,166
Social and Welfare Services Trust Fund	35,218,580	35,118,430
National Library Trust Fund	680,214	659,010
People Housing Ownership Programme Trust Fund	85,505,706	92,728,581
Project and State Border (Peninsular Malaysia) Survey Trust Fund	8,664,832	4,277,392
Federal Sports Scholarship Scheme Trust Fund	2,461,384	1,749,316
Support Syariah Judiciary Department of Malaysia Trust Fund	15,713,744	15,595,702
National Sports Trust Fund	22,562,862	16,261,497
Medical Aid Trust Fund	53,362,030	67,823,804
Tax Refund Trust Fund	1,169,145,336	180,700,678
Strata Titles Special Fund Trust Fund	1,498,884	2,799,404
National Natural Resources Conservation Trust Fund	13,171,667	16,418,753
P.Ramlee Memorial Library Trust Fund	60,171	58,419
Marine Reserve and Park Trust Fund	20,315,100	15,470,772
Goods and Services Tax Refund Trust Fund	306,687,424	244,875,566
<b>MISCELLANEOUS GOVERNMENT TRUST FUNDS</b>	<b>42,174,263,832</b>	<b>45,644,135,148</b>

# NOTES TO THE FINANCIAL STATEMENTS FOR THE YEAR ENDED 31 DECEMBER 2024

## (b) Public Trust Funds

Public Trust Funds account for all receipts and payments for specific purposes following the particular acts or Financial Procedure Act 1957 [Act 61]. Public Trust Funds consist of Special Trusts that are established under the relevant acts, and General Trusts are established under Section 9 of the Financial Procedure Act 1957 [Act 61]. Financial sources of these funds are receipts from organisations or individuals for specific purposes.

The most significant Public Trust Funds for each category as at 31 December 2024 are as follows:

	2024 (Debit)/Credit RM	2023 (Debit)/Credit RM
<b>GENERAL TRUSTS</b>	<b>5,951,336,021</b>	<b>5,503,813,531</b>
Asset Recovery Trust Account	1,784,723,066	1,344,971,032
Federal Government Special Fund Trust Account	1,225,779,061	1,037,305,250
Industrial Electricity Supply Trust Account	913,890,404	886,431,163
Developing/Upgrading Sewerage System for New Development Trust Account	403,951,839	426,379,455
Special Fund Trust Account	318,742,909	392,241,965
Miscellaneous General Trusts	1,304,248,742	1,416,484,666
<b>SPECIAL TRUSTS</b>	<b>3,669,424,566</b>	<b>3,557,308,547</b>
Bankruptcy Estate Trust Account	2,124,646,309	2,104,346,115
Insolvency Aid Fund Trust Account	406,877,876	372,633,891
Interest on Investment for Court Deposit Trust Account	351,074,346	321,421,894
Liquidation Trust Account	313,326,416	288,567,298
Light Dues Board	301,624,895	308,661,188
Miscellaneous Special Trusts	171,874,724	161,678,161
<b>PUBLIC TRUST FUNDS</b>	<b>9,620,760,587</b>	<b>9,061,122,078</b>

## (c) Deposits

Deposits consist of General and Adjustment Deposits. General Deposits are monies received for specific purposes under any laws or agreements and need to be refunded once the purpose is achieved. Adjustment Deposits are temporary accounts used before payments are made, or adjustments are made to specific accounts. This reported Deposits amount excluded Criminal Bail Money accounted for under the e-Jamin system amounting to RM193,705,755.

The most significant Deposits for each category as at 31 December 2024 are as follows:

	2024 (Debit)/Credit RM	2023 (Debit)/Credit RM
<b>GENERAL DEPOSITS</b>	<b>12,649,689,872</b>	<b>12,598,594,083</b>
Deposit for Unclaimed Monies Control Account	7,671,213,582	8,191,452,886
Deposit for Execution Guarantee Money	2,121,934,206	1,826,217,893
Deposit for High Court	1,383,135,761	1,153,364,778
Deposit for Immigration	457,972,912	438,574,707
Deposit for Collateral	240,260,435	242,328,305
Miscellaneous General Deposits	775,172,976	746,655,514
<b>ADJUSTMENT DEPOSITS</b>	<b>173,515,755</b>	<b>667,716,270</b>
Unallocated Receipts Account	117,603,997	595,337,221
Deposit for Cancelled Electronic Funds Transfer	39,683,997	64,248,383
Deposit for Cancelled Electronic Funds Transfer - JHEV	9,048,776	5,667,413
Deposit for Cancelled Cheque Adjustment	5,300,862	994,811
Deposit for Cancelled Pension Scheme B	633,138	402,912
Miscellaneous Adjustment Deposits	1,244,985	1,065,530
<b>DEPOSITS</b>	<b>12,823,205,627</b>	<b>13,266,310,353</b>

# NOTES TO THE FINANCIAL STATEMENTS FOR THE YEAR ENDED 31 DECEMBER 2024

## 8. STATEMENT OF CASH RECEIPTS AND PAYMENTS

### RECEIPTS

#### (a) Revenues

Non-Tax Revenue reported in the Statement of Cash Receipts and Payments differed by RM5,120,592,228 from the Consolidated Revenue Account in Note 5 due to the adjustments of Deposit for Recoverable Loans, various Deposit and Trust Accounts, and Premium/Discount Account for Government Investment Issues, and Malaysian Government Securities, and adjustment of foreign exchange for investments.

The difference in Non-Revenue Receipts reported in the Statement of Cash Receipts and Payments of RM2,408,259,470 with the Consolidated Revenue Account Statement in Note 5 was due to the adjustments of various Trust and Deposit Accounts, including the closure of the Government Property Insurance Trust Fund.

#### (b) Capital Receipts

Loan Repayments reported in the Statement of Cash Receipts and Payments differed by RM157,440,060 from the Consolidated Trust Account in Note 7 was due to the adjustment of the Special Fund Trust Account and Deposit for Recoverable Loans to Development Fund Loan Repayment Accounts.

Other Capital Receipts reported in the Statement of Cash Receipts and Payments differed by RM1,500,000,000 from the Consolidated Trust Account in Note 7 due to the adjustment arising from the downward revision of the ceiling for the Loan to Statutory and Other Bodies Funds.

The sale of Financial Instruments reported in the Statement of Cash Receipts and Payments of RM4,411,914,146 was net proceeds from the sale of such instruments, including foreign exchange rate adjustments related to Investments.

#### (c) Trust Receipts

Other Trust Receipts reported in the Statement of Cash Receipts and Payments of RM1,543,959,012 represent the net current balance of the Trust Account excluding Development Fund and other transfers from the Consolidated Loan Account.

### PAYMENTS

#### (a) Operating Expenditures

The difference in Grants and Fixed Charges amounting to RM1,195,123,600 reported in the Statement of Cash Receipts and Payments and Consolidated Revenue Account in Note 5 was mainly due to the allocation transfer to Government Trusts Funds and foreign currency exchange rate adjustments for Investments.

The difference in Other Expenditures amounting to RM26,826,895 reported in the Statement of Cash Receipts and Payments and the Consolidated Revenue Account in Note 5 was mainly due to revenue refund adjustments, write off Loans and Advances account.

# NOTES TO THE FINANCIAL STATEMENTS FOR THE YEAR ENDED 31 DECEMBER 2024

## 9. MEMORANDUM OF ASSETS

Memorandum of Assets shows a part of the government's financial assets, including Account Receivables and Investments that are charged to Operating or Development Expenditures but not reported in the Statement of Financial Position.

### (a) Account Receivables

Account Receivables consist of Recoverable Loans and Advances as well as Other Receivables. Accounts Receivables as at 31 December 2024 amounted to RM103,158,407,176 with the details as follows:

#### (i) Recoverable Loans and Advances

Recoverable Loans and Advances are loans and advances granted by the Federal Government to State Governments, Companies, Statutory Bodies, Local Authorities, Cooperatives, Miscellaneous Agencies, and Individuals.

Detailed information on Recoverable Loans and Advances can be referred to Attachment 3 : Statement of Memorandum Account - Recoverable Loans and Advances as at 31 December 2024.

Recoverable Loans and Advances as at 31 December 2024 are as follows:

	2024 RM	2023 RM
<b>RECOVERABLE LOANS AND ADVANCES</b>	<b>51,494,274,311</b>	<b>52,530,333,322</b>
State Governments	12,500,998,744	12,357,545,520
Companies	30,549,276,896	31,637,189,116
Statutory Bodies	6,721,604,457	6,753,378,832
Cooperatives	287,272,363	287,272,363
Miscellaneous Agencies	1,219,096,721	1,305,731,941
Individuals	216,025,130	189,215,550

#### (ii) Other Receivables

Other Receivables as at 31 December 2024 amounted to RM51,664,132,865 based on the records maintained by the Ministries or Departments. This amount includes loans and advances at Ministries and Departments' level except for Ministry of Finance, amounting to RM515,919,442. Other Receivables in arrears were RM32,431,263,256 including interest in arrears from Recoverable Loans amounted to RM2,732,970,507.

### (b) Investments

Investments are equity holdings in Companies, Statutory Bodies, and International Agency.

Detailed information on Investments can be referred to Attachment 4 : Statement of Memorandum Account - Investments as at 31 December 2024.

Investments as at 31 December 2024 are as follows:

	2024 Book Value RM	2023 Book Value RM
<b>INVESTMENTS</b>	<b>34,690,492,524</b>	<b>34,821,492,525</b>
Companies	33,673,817,599	33,804,817,600
Statutory Bodies	978,100,696	978,100,696
International Agency	38,574,229	38,574,229



# NOTES TO THE FINANCIAL STATEMENTS FOR THE YEAR ENDED 31 DECEMBER 2024

## 10. MEMORANDUM OF LIABILITIES

Memorandum of Liabilities shows the government's liabilities that are not reported in the Statement of Financial Position. The components of this memorandum are Federal Debt, Private Finance Initiative Liabilities, Financial Commitments, and Other Liabilities.

### (a) Federal Debt

Federal Debt is classified as Loans and Foreign Assistance which is in line with Para 2.1.82 Cash Basis IPSAS. All Debt Securities are recorded at nominal value and foreign debt in foreign currencies is translated to equivalent Ringgit Malaysia using the exchange rate of Bank Negara Malaysia as at 31 December 2024.

The holding of non-resident for Domestic Loans as at 31 December 2024 amounted to RM260,212,090. For Foreign Market Loans, the resident's holding as of 31 December 2024 was RM4,587,390,000.

Detailed information on the Federal Debt can be referred to Attachment 5 : Statement of Memorandum Account of Liability - Federal Debt as at 31 December 2024.

Federal Debt as at 31 December 2024 is as follows:

	2024 RM	2023 RM
<b>LOANS</b>	<b>1,244,614,579,000</b>	<b>1,168,881,729,000</b>
<b>Domestic</b>	<b>1,219,637,729,000</b>	<b>1,142,657,729,000</b>
Treasury Bill	15,000,000,000	20,000,000,000
Government Investment Issues	570,800,000,000	527,300,000,000
Malaysian Government Securities	633,837,729,000	589,857,729,000
Sukuk	-	5,500,000,000
<b>Foreign</b>		
Market Loans	24,976,850,000	26,224,000,000
<b>FOREIGN ASSISTANCE</b>	<b>2,998,966,373</b>	<b>3,627,722,502</b>
Multilateral Loans	30,200,673	59,743,780
Bilateral Loans	2,968,765,700	3,567,978,722
<b>FEDERAL DEBT</b>	<b>1,247,613,545,373</b>	<b>1,172,509,451,502</b>

### (b) Private Finance Initiative Liabilities

Private Finance Initiative Liabilities are the Federal Government's obligations to repay companies that obtain loans to fund public projects via Project Implementation under Ninth Malaysia Plan (9th MP) and Next Malaysia Plan via Private Finance Initiative Trust Account (PFI I) and Project Implementation/Programme/Activity via Private Finance Initiative Trust Account (PFI II).

Detailed information on Private Finance Initiative Liabilities can be referred to Attachment 6 : Statement of Memorandum Account of Liability - Private Finance Initiatives as at 31 December 2024.

Private Finance Initiative Liabilities as at 31 December 2024 is as follows:

	2024 RM	2023 RM
<b>PRIVATE FINANCE INITIATIVE LIABILITIES</b>	<b>32,905,600,585</b>	<b>33,470,600,585</b>
Pembinaan PFI Sdn. Bhd.	16,697,287,340	17,262,287,340
MKD Aman Makmur Sdn. Bhd.	16,208,313,245	16,208,313,245

# NOTES TO THE FINANCIAL STATEMENTS FOR THE YEAR ENDED 31 DECEMBER 2024

## (c) Financial Commitments

Financial Commitments show Federal Government's obligations to make payments to the related entities. Financial Commitments as at 31 December 2024 amounted to RM297,164,856,524 with the details as follows:

### i) Guarantee Commitments

Guarantee Commitments are the Federal Government's obligations to make repayments for loans taken by government-linked companies, which the Federal Government guarantees under the provision of the Loans Guarantee (Bodies Corporate) Act 1965 [Act 96] and Financial Procedure Act 1957 [Act 61].

Detailed information on the Guarantee Commitments can be referred to Attachment 7 : Statement of Memorandum Account of Liability - Guarantee Commitments as at 31 December 2024.

Guarantee Commitments as at 31 December 2024 are as follows:

	2024 RM	2023 RM
<b>GUARANTEE COMMITMENTS</b>	<b>236,229,124,709</b>	<b>227,404,119,216</b>
Domestic	198,664,139,491	193,434,945,644
Foreign	37,564,985,218	33,969,173,572

### ii) Finance Lease Commitments

Finance Lease Commitments are Federal Government's obligations to make lease payments under lease agreements based on information provided by the Ministries/Departments.

The Federal Government Finance Lease Commitments' comparative value for the year 2024 was restated from RM20,512,969,943 to RM20,513,051,428 due to adjustments to the repayment schedule.

Detailed information on Finance Lease Commitments can be referred to Attachment 8 : Statement of Memorandum Account of Liability - Finance Lease Commitments as at 31 December 2024.

Finance Lease Commitments as at 31 December 2024 are as follows:

	2024 RM	2023 RM
<b>FINANCE LEASE COMMITMENTS</b>	<b>26,659,661,074</b>	<b>31,302,777,359</b>
Federal Government Finance Lease	16,674,759,161	20,513,051,428
Statutory Bodies Finance Lease	9,984,901,913	10,789,725,931

### iii) Tax Refund Commitments

Tax Refund Commitments are the Federal Government's obligations to refund taxes that have been collected subject to a review and auditing process.

Tax Refund Commitments as at 31 December 2024 are as follows:

	2024 RM	2023 RM
<b>TAX REFUND COMMITMENTS</b>	<b>33,341,680,942</b>	<b>25,511,259,802</b>
Income Tax	32,569,033,195	24,711,944,573
Real Property Gain Tax	748,132,695	610,703,845
Goods and Services Tax	24,515,052	188,611,384

### iv) Compensation Commitments

Compensation Commitments comprise of Highway Concessions Compensation and Delayed Refund for Over-payment of Income Tax

Highway Concessions Compensation is the Federal Government's obligation to pay compensation based on contract terms entered by the Federal Government and concessionaire companies. Delayed Refund for Over-payment of Income Tax Compensation is the Federal Government's obligation to pay eligible taxpayers due to the delay in refunding the over-payment of income tax.

Detailed information on Compensation Commitments can be referred to Attachment 9 : Statement of Memorandum Account of Liability - Compensation Commitments as at 31 December 2024.

Compensation Commitments as at 31 December 2024 is as follows:

	2024 RM	2023 RM
<b>COMPENSATION COMMITMENTS</b>	<b>934,389,799</b>	<b>1,415,747,031</b>
Highway Concessions Compensation	907,626,322	1,367,626,322
Delayed Refund for Over-payment of Income Tax Compensation	26,763,477	48,120,709

# NOTES TO THE FINANCIAL STATEMENTS FOR THE YEAR ENDED 31 DECEMBER 2024

## (d) Other Liabilities

Other Liabilities as at 31 December 2024 are as follows:



### OTHER LIABILITIES

Notes Payable  
Unclaimed Securities  
Central Depository Account

2024 RM	2023 RM
<b>133,924,597</b>	<b>157,532,088</b>
87,061,154	104,744,419
36,116,407	38,447,175
10,747,036	14,340,494

## 11. CONTINGENT LIABILITIES

Contingent Liabilities will be regarded as government liabilities if the related entities fail to fulfill their contractual obligations or the occurrence of specific event. Contingent Liabilities consist of loans made by the statutory bodies and government-linked companies guaranteed by the Federal Government as well as depositors' savings in the *Bank Simpanan Nasional*, *Employees Provident Fund*, *Lembaga Tabung Haji* and *Skim Simpanan Pendidikan Nasional (SSPN-i)* under *Perbadanan Tabung Pendidikan Tinggi Nasional*.

Contingent Liabilities as at 31 December 2024 are as follows:

- Loans taken by the statutory bodies and government-linked companies that the Federal Government guarantees amounted to RM332,818,713,441 as provided under the provision of Loans Guarantee (Bodies Corporate) Act 1965 [Act 96]. This amount includes loans guaranteed, which had already become obligations for the Federal Government as reported in Note 10(c)(i).
- Depositors' saving in *Bank Simpanan Nasional*, *Employees Provident Fund*, *Lembaga Tabung Haji* and *Perbadanan Tabung Pendidikan Tinggi Nasional (SSPN-i)* amounting RM1,415,728,984,544 as provided under the provision of the acts for respective funds.


Detailed information on the Statutory Guarantees can be referred to Attachment 10 : Statement of Memorandum Account of Statutory Guarantees as at 31 December 2024.

## 12. ADVANCE TO CONTRACTORS

Based on records in the Ministries/Departments, the total amount of Advance to Contractors as at 31 December 2024 was RM1,885,240,925.

## 13. ADVANCE OF UTILITY FINANCING FUND

Advance of Utility Financing Fund refers to funds being channeled to asset owners or utility companies for preservation, re-location, re-installation of utilities under Federal Government projects. Advance of Utility Financing Fund as at 31 December 2024 was RM78,679,014.



# FEDERAL GOVERNMENT FINANCIAL STATEMENTS

PENYATA KEWANGAN  
KERAJAAN PERSEKUTUAN

# 2024

## ATTACHMENTS TO THE NOTES

**Attachment 1:**

Statement Of Operating Expenditures

**Attachment 2:**

Statement Of Development Expenditures

**Attachment 3:**

Statement Of Memorandum Account  
– Recoverable Loans And Advances

**Attachment 4:**

Statement Of Memorandum Account  
Of Investments

**Attachment 5:**

Statement Of Memorandum Account  
Of Liability  
– Federal Debt

**Attachment 6:**

Statement Of Memorandum Account  
Of Liability  
– Private Finance Initiatives

**Attachment 7:**

Statement Of Memorandum Account  
Of Liability  
– Guarantee Commitments  
Statement Of Grant Allocation For  
Loan Repayments

**Attachment 8:**

Statement Of Memorandum Account  
Of Liability  
– Finance Lease Commitments


**Attachment 9:**

Statement Of Memorandum Account  
Of Liability  
– Compensation Commitments

**Attachment 10:**

Statement Of Memorandum Account  
Of Statutory Guarantees








# FEDERAL GOVERNMENT FINANCIAL STATEMENTS


PENYATA KEWANGAN  
KERAJAAN PERSEKUTUAN

**2024**

## ATTACHMENT 1

STATEMENT OF OPERATING  
EXPENDITURES







## Statement of Operating Expenditures for the year ended 31 December 2024

Purpose of Expenditure	Budget				Actual		Variant
	Original	Additional/ (Withdrawn)	Virement Additional/ (Withdrawn)	Total	Amount	Estimation	Deficit/(Surplus) Expenditure
	RM	RM	RM	RM	RM	%	RM
<b>CHARGED EXPENDITURES</b>							
<b>T.01 CIVIL LIST</b>							
Total Emolument	7,602,000	-	-	7,602,000	7,495,281.04	98.60	106,718.96
Total Supplies and Services	5,611,000	-	9,000	5,620,000	5,500,294.21	97.87	119,705.79
Total Assets	170,000	-	(9,000)	161,000	160,867.00	99.92	133.00
Total Grants and Fixed Charges	150,000	-	-	150,000	150,000.00	100.00	-
<b>TOTAL FOR CIVIL LIST</b>	<b>13,533,000</b>	<b>-</b>	<b>-</b>	<b>13,533,000</b>	<b>13,306,442.25</b>	<b>98.33</b>	<b>226,557.75</b>
<b>T.02 ROYAL ALLOWANCES</b>							
Total Emolument	1,337,000	-	-	1,337,000	1,312,741.50	98.19	24,258.50
<b>TOTAL FOR ROYAL ALLOWANCES</b>	<b>1,337,000</b>	<b>-</b>	<b>-</b>	<b>1,337,000</b>	<b>1,312,741.50</b>	<b>98.19</b>	<b>24,258.50</b>
<b>T.03 CHIEF JUSTICE, CHIEF JUDGE AND JUDGES</b>							
Total Emolument	89,973,000	-	(1,266,000)	88,707,000	86,799,560.90	97.85	1,907,439.10
Total Supplies and Services	25,604,000	-	1,266,000	26,870,000	22,146,568.48	82.42	4,723,431.52
Total Assets	2,360,000	-	-	2,360,000	1,047,365.00	44.38	1,312,635.00
Total Grants and Fixed Charges	2,063,000	-	-	2,063,000	158,076.30	7.66	1,904,923.70
<b>TOTAL FOR CHIEF JUSTICE, CHIEF JUDGE AND JUDGES</b>	<b>120,000,000</b>	<b>-</b>	<b>-</b>	<b>120,000,000</b>	<b>110,151,570.68</b>	<b>91.79</b>	<b>9,848,429.32</b>
<b>T.04 AUDITOR GENERAL</b>							
Total Emolument	482,600	-	-	482,600	480,587.55	99.58	2,012.45
Total Supplies and Services	417,800	-	-	417,800	337,016.48	80.66	80,783.52
<b>TOTAL FOR AUDITOR GENERAL</b>	<b>900,400</b>	<b>-</b>	<b>-</b>	<b>900,400</b>	<b>817,604.03</b>	<b>90.80</b>	<b>82,795.97</b>
<b>T.05 SPEAKER OF THE HOUSE OF REPRESENTATIVES</b>							
Total Emolument	564,000	-	-	564,000	564,000.00	100.00	-
<b>TOTAL FOR SPEAKER OF THE HOUSE OF REPRESENTATIVES</b>	<b>564,000</b>	<b>-</b>	<b>-</b>	<b>564,000</b>	<b>564,000.00</b>	<b>100.00</b>	<b>-</b>
<b>T.06 PRESIDENT OF THE SENATE</b>							
Total Emolument	504,000	-	-	504,000	375,891.82	74.58	128,108.18
<b>TOTAL FOR PRESIDENT OF THE SENATE</b>	<b>504,000</b>	<b>-</b>	<b>-</b>	<b>504,000</b>	<b>375,891.82</b>	<b>74.58</b>	<b>128,108.18</b>
<b>T.07 ELECTION COMMISSION</b>							
Total Emolument	2,245,100	-	-	2,245,100	1,907,044.48	84.94	338,055.52
Total Supplies and Services	22,200	-	-	22,200	21,222.31	95.60	977.69
Total Grants and Fixed Charges	356,600	-	-	356,600	356,463.80	99.96	136.20
<b>TOTAL FOR ELECTION COMMISSION</b>	<b>2,623,900</b>	<b>-</b>	<b>-</b>	<b>2,623,900</b>	<b>2,284,730.59</b>	<b>87.07</b>	<b>339,169.41</b>
<b>T.08 JUDICIAL AND LEGAL SERVICES COMMISSION</b>							
Total Supplies and Services	11,600	-	-	11,600	5,800.00	50.00	5,800.00
<b>TOTAL FOR JUDICIAL AND LEGAL SERVICES COMMISSION</b>	<b>11,600</b>	<b>-</b>	<b>-</b>	<b>11,600</b>	<b>5,800.00</b>	<b>50.00</b>	<b>5,800.00</b>
<b>T.09 PUBLIC SERVICES COMMISSION</b>							
Total Emolument	4,505,900	-	-	4,505,900	3,138,477.73	69.65	1,367,422.27
Total Supplies and Services	1,243,700	-	-	1,243,700	936,772.29	75.32	306,927.71
Total Grants and Fixed Charges	542,000	-	-	542,000	380,093.52	70.13	161,906.48
<b>TOTAL FOR PUBLIC SERVICES COMMISSION</b>	<b>6,291,600</b>	<b>-</b>	<b>-</b>	<b>6,291,600</b>	<b>4,455,343.54</b>	<b>70.81</b>	<b>1,836,256.46</b>
<b>T.10 EDUCATION SERVICE COMMISSION</b>							
Total Emolument	4,059,400	-	18,200	4,077,600	4,064,799.60	99.69	12,800.40
Total Supplies and Services	926,600	-	(18,200)	908,400	902,340.26	99.33	6,059.74
Total Grants and Fixed Charges	259,500	-	-	259,500	259,459.20	99.98	40.80
<b>TOTAL FOR EDUCATION SERVICES COMMISSION</b>	<b>5,245,500</b>	<b>-</b>	<b>-</b>	<b>5,245,500</b>	<b>5,226,599.06</b>	<b>99.64</b>	<b>18,900.94</b>

(continued...)

## Statement of Operating Expenditures for the year ended 31 December 2024

(continuation)

Purpose of Expenditure	Budget				Actual		Variant
	Original	Additional/ (Withdrawn)	Virement Additional/ (Withdrawn)	Total	Amount	Estimation	Deficit/(Surplus) Expenditure
	RM	RM	RM	RM	RM	%	RM
<b>CHARGED EXPENDITURES - (CONT.)</b>							
<b>T.11 POLICE FORCE COMMISSION</b>							
Total Emolument	1,518,800	498,400	-	2,017,200	1,788,098.66	88.64	229,101.34
Total Supplies and Services	267,000	84,000	-	351,000	309,179.98	88.09	41,820.02
Total Grants and Fixed Charges	216,300	-	-	216,300	216,216.00	99.96	84.00
<b>TOTAL FOR POLICE FORCE COMMISSION</b>	<b>2,002,100</b>	<b>582,400</b>	<b>-</b>	<b>2,584,500</b>	<b>2,313,494.64</b>	<b>89.51</b>	<b>271,005.36</b>
<b>T.12 TREASURY</b>							
Total Supplies and Services	500,000	-	(490,000)	10,000	-	-	10,000.00
Total Grants and Fixed Charges	6,918,722,600	300,000,000	62,383,750	7,281,106,350	7,274,069,989.59	99.90	7,036,360.41
Total Other Expenditure	373,500,000	17,650,500	(61,893,750)	329,256,750	325,099,966.44	98.74	4,156,783.56
<b>TOTAL FOR TREASURY</b>	<b>7,292,722,600</b>	<b>317,650,500</b>	<b>-</b>	<b>7,610,373,100</b>	<b>7,599,169,956.03</b>	<b>99.85</b>	<b>11,203,143.97</b>
<b>T.13 CHARGES ON ACCOUNT OF PUBLIC DEBT</b>							
Total Grants and Fixed Charges	49,800,000,000	700,000,000	-	50,500,000,000	50,481,359,234.33	99.96	18,640,765.67
<b>TOTAL FOR CHARGES ON ACCOUNT OF PUBLIC DEBT</b>	<b>49,800,000,000</b>	<b>700,000,000</b>	<b>-</b>	<b>50,500,000,000</b>	<b>50,481,359,234.33</b>	<b>99.96</b>	<b>18,640,765.67</b>
<b>T.14 PENSIONS, RETIRING ALLOWANCES AND GRATUITIES</b>							
Total Grants and Fixed Charges	32,000,000,000	2,750,000,000	-	34,750,000,000	33,622,318,865.04	96.75	1,127,681,134.96
<b>TOTAL FOR PENSIONS, RETIRING ALLOWANCES AND GRATUITIES</b>	<b>32,000,000,000</b>	<b>2,750,000,000</b>	<b>-</b>	<b>34,750,000,000</b>	<b>33,622,318,865.04</b>	<b>96.75</b>	<b>1,127,681,134.96</b>
Total Emolument	112,791,800	498,400	(1,247,800)	112,042,400	107,926,483.28	96.33	4,115,916.72
Total Supplies and Services	34,603,900	84,000	766,800	35,454,700	30,159,194.01	85.06	5,295,505.99
Total Assets	2,530,000	-	(9,000)	2,521,000	1,208,232.00	47.93	1,312,768.00
Total Grants and Fixed Charges	88,722,310,000	3,750,000,000	62,383,750	92,534,693,750	91,379,268,397.78	98.75	1,155,425,352.22
Total Other Expenditure	373,500,000	17,650,500	(61,893,750)	329,256,750	325,099,966.44	98.74	4,156,783.56
<b>TOTAL CHARGED EXPENDITURES</b>	<b>89,245,735,700</b>	<b>3,768,232,900</b>	<b>-</b>	<b>93,013,968,600</b>	<b>91,843,662,273.51</b>	<b>98.74</b>	<b>1,170,306,326.49</b>
<b>SUPPLY EXPENDITURES</b>							
<b>B.01 PARLIAMENT</b>							
Total Emolument	104,149,400	-	(1,765,100)	102,384,300	101,000,945.21	98.65	1,383,354.79
Total Supplies and Services	59,878,000	-	1,054,565	60,932,565	55,998,448.15	91.90	4,934,116.85
Total Assets	1,600,000	-	604,120	2,204,120	2,128,269.43	96.56	75,850.57
Total Grants and Fixed Charges	2,172,800	-	106,415	2,279,215	2,138,120.92	93.81	141,094.08
<b>TOTAL FOR PARLIAMENT</b>	<b>167,800,200</b>	<b>-</b>	<b>-</b>	<b>167,800,200</b>	<b>161,265,783.71</b>	<b>96.11</b>	<b>6,534,416.29</b>
<b>B.02 OFFICE OF THE KEEPER OF THE RULERS' SEAL</b>							
Total Emolument	1,266,000	-	(20,000)	1,246,000	1,195,592.47	95.95	50,407.53
Total Supplies and Services	2,057,400	-	(52,200)	2,005,200	1,716,363.06	85.60	288,836.94
Total Assets	257,500	-	72,200	329,700	273,993.00	83.10	55,707.00
Total Grants and Fixed Charges	23,800	-	-	23,800	19,376.70	81.41	4,423.30
<b>TOTAL FOR OFFICE OF THE KEEPER OF THE RULERS' SEAL</b>	<b>3,604,700</b>	<b>-</b>	<b>-</b>	<b>3,604,700</b>	<b>3,205,325.23</b>	<b>88.92</b>	<b>399,374.77</b>
<b>B.03 NATIONAL AUDIT DEPARTMENT</b>							
Total Emolument	125,722,500	-	(1,114,300)	124,608,200	124,608,058.91	99.99	141.09
Total Supplies and Services	36,910,000	-	1,716,106	38,626,106	38,625,655.16	99.99	450.84
Total Assets	3,925,000	-	(595,519)	3,329,481	3,329,385.01	99.99	95.99
Total Grants and Fixed Charges	144,100	-	(6,287)	137,813	137,192.80	99.55	620.20
<b>TOTAL FOR NATIONAL AUDIT DEPARTMENT</b>	<b>166,701,600</b>	<b>-</b>	<b>-</b>	<b>166,701,600</b>	<b>166,700,291.88</b>	<b>99.99</b>	<b>1,308.12</b>
<b>B.04 ELECTION COMMISSION</b>							
Total Emolument	41,936,600	2,004,800	(222,000)	43,719,400	43,473,806.38	99.44	245,593.62
Total Supplies and Services	19,864,000	6,189,400	(637,404)	25,415,996	24,994,046.30	98.34	421,949.70
Total Assets	2,485,000	-	233,204	2,718,204	2,551,867.00	93.88	166,337.00
Total Grants and Fixed Charges	47,900	-	623,200	671,100	670,450.32	99.90	649.68
Total Other Expenditure	-	-	3,000	3,000	1,880.00	62.67	1,120.00
<b>TOTAL FOR ELECTION COMMISSION</b>	<b>64,333,500</b>	<b>8,194,200</b>	<b>-</b>	<b>72,527,700</b>	<b>71,692,050.00</b>	<b>98.85</b>	<b>835,650.00</b>

(continued...)

## Statement of Operating Expenditures for the year ended 31 December 2024

(continuation)

Purpose of Expenditure	Budget				Actual		Variant
	Original	Additional/ (Withdrawn)	Virement Additional/ (Withdrawn)	Total	Amount	Estimation	Deficit/(Surplus) Expenditure
	RM	RM	RM	RM	RM	%	RM
<b>SUPPLY EXPENDITURES - (CONT.)</b>							
<b>B.05 PUBLIC SERVICES COMMISSION</b>							
Total Emolument	26,568,200	-	536,900	27,105,100	27,029,006.01	99.72	76,093.99
Total Supplies and Services	15,022,900	-	(373,420)	14,649,480	13,277,164.27	90.63	1,372,315.73
Total Assets	3,448,700	-	(163,480)	3,285,220	3,233,844.96	98.44	51,375.04
Total Grants and Fixed Charges	36,700	-	-	36,700	20,044.34	54.62	16,655.66
<b>TOTAL FOR PUBLIC SERVICES COMMISSION</b>	<b>45,076,500</b>	<b>-</b>	<b>-</b>	<b>45,076,500</b>	<b>43,560,059.58</b>	<b>96.64</b>	<b>1,516,440.42</b>
<b>B.06 PRIME MINISTER'S DEPARTMENT</b>							
Total Emolument	1,224,506,500	(67,211,900)	43,671,200	1,200,965,800	1,198,325,115.91	99.78	2,640,684.09
Total Supplies and Services	1,544,439,300	(17,196,200)	29,958,167	1,557,201,267	1,527,792,490.25	98.11	29,408,776.75
Total Assets	82,476,200	(23,285,000)	10,870,394	70,061,594	65,997,343.44	94.20	4,064,250.56
Total Grants and Fixed Charges	2,109,706,400	41,500	(81,441,569)	2,028,306,331	1,982,681,984.69	97.75	45,624,350.31
Total Other Expenditure	3,442,600	-	(3,058,192)	384,408	381,406.90	99.22	3,001.10
<b>TOTAL FOR PRIME MINISTER'S DEPARTMENT</b>	<b>4,964,571,000</b>	<b>(107,651,600)</b>	<b>-</b>	<b>4,856,919,400</b>	<b>4,775,178,337.19</b>	<b>98.32</b>	<b>81,741,062.81</b>
<b>B.07 PUBLIC SERVICE DEPARTMENT</b>							
Total Emolument	265,435,000	19,633,000	(35,846,400)	249,221,600	249,221,160.04	99.99	439.96
Total Supplies and Services	118,409,900	1,190,000	(1,783,200)	117,816,700	117,816,008.50	99.99	691.50
Total Assets	10,500,000	850,000	(1,466,500)	9,883,500	9,883,272.82	99.99	227.18
Total Grants and Fixed Charges	85,075,100	-	39,105,800	124,180,900	1,272,326,884.82	1,024.58	(1,148,145,984.82)
Total Other Expenditure	80,000	-	(9,700)	70,300	70,268.98	99.96	31.02
<b>TOTAL FOR PUBLIC SERVICE DEPARTMENT</b>	<b>479,500,000</b>	<b>21,673,000</b>	<b>-</b>	<b>501,173,000</b>	<b>1,649,317,595.16</b>	<b>329.09</b>	<b>(1,148,144,595.16)</b>
<b>B.08 ATTORNEY GENERAL'S CHAMBERS</b>							
Total Emolument	155,236,600	(1,100,000)	(370,300)	153,766,300	151,690,604.38	98.65	2,075,695.62
Total Supplies and Services	69,901,000	(2,546,000)	629,818	67,984,818	63,112,093.89	92.83	4,872,724.11
Total Assets	16,033,400	(3,354,000)	(478,000)	12,201,400	10,765,787.78	88.23	1,435,612.22
Total Grants and Fixed Charges	396,100	-	217,858	613,958	606,442.51	98.78	7,515.49
Total Other Expenditure	-	-	624	624	623.99	99.99	0.01
<b>TOTAL FOR ATTORNEY GENERAL'S CHAMBERS</b>	<b>241,567,100</b>	<b>(7,000,000)</b>	<b>-</b>	<b>234,567,100</b>	<b>226,175,552.55</b>	<b>96.42</b>	<b>8,391,547.45</b>
<b>B.09 MALAYSIAN ANTI-CORRUPTION COMMISSION</b>							
Total Emolument	230,802,900	-	418,400	231,221,300	231,220,943.50	99.99	356.50
Total Supplies and Services	75,970,400	-	330,460	76,300,860	76,299,626.51	99.99	1,233.49
Total Assets	3,476,700	-	(391,600)	3,085,100	3,084,722.85	99.99	377.15
Total Grants and Fixed Charges	2,750,600	-	(357,260)	2,393,340	2,393,162.64	99.99	177.36
<b>TOTAL FOR MALAYSIAN ANTI-CORRUPTION COMMISSION</b>	<b>313,000,600</b>	<b>-</b>	<b>-</b>	<b>313,000,600</b>	<b>312,998,455.50</b>	<b>99.99</b>	<b>2,144.50</b>
<b>B.10 TREASURY</b>							
Total Emolument	1,199,681,400	-	51,324,905	1,251,006,305	1,251,005,217.30	99.99	1,087.70
Total Supplies and Services	3,016,460,500	-	(98,077,570)	2,918,382,930	2,918,381,754.29	99.99	1,175.71
Total Assets	59,966,000	-	22,242,625	82,208,625	82,207,679.82	99.99	945.18
Total Grants and Fixed Charges	129,345,900	-	21,949,440	151,295,340	151,295,109.93	99.99	230.07
Total Other Expenditure	9,108,100	-	2,560,600	11,668,700	11,668,465.65	99.99	234.35
<b>TOTAL FOR TREASURY</b>	<b>4,414,561,900</b>	<b>-</b>	<b>-</b>	<b>4,414,561,900</b>	<b>4,414,558,226.99</b>	<b>99.99</b>	<b>3,673.01</b>
<b>B.11 TREASURY GENERAL SERVICES</b>							
Total Emolument	377,712,500	-	1,844,898,400	2,222,610,900	2,176,248,174.02	97.91	46,362,725.98
Total Supplies and Services	2,621,189,400	-	(2,047,939,240)	573,250,160	543,746,213.41	94.85	29,503,946.59
Total Assets	755,425,000	-	(691,514,960)	63,910,040	48,187,926.34	75.40	15,722,113.66
Total Grants and Fixed Charges	43,988,909,800	-	876,524,240	44,865,434,040	57,429,020,174.81	128.00	(12,563,586,134.81)
Total Other Expenditure	160,000,000	-	18,031,560	178,031,560	174,058,613.25	97.77	3,972,946.75
<b>TOTAL FOR TREASURY GENERAL SERVICES</b>	<b>47,903,236,700</b>	<b>-</b>	<b>-</b>	<b>47,903,236,700</b>	<b>60,371,261,101.83</b>	<b>126.03</b>	<b>(12,468,024,401.83)</b>
<b>B.12 CONTRIBUTION TO STATUTORY FUNDS</b>							
Total Grants and Fixed Charges	1,660,700,400	6,826,800	-	1,667,527,200	4,775,227,656.86	286.37	(3,107,700,456.86)
<b>TOTAL FOR CONTRIBUTION TO STATUTORY FUNDS</b>	<b>1,660,700,400</b>	<b>6,826,800</b>	<b>-</b>	<b>1,667,527,200</b>	<b>4,775,227,656.86</b>	<b>286.37</b>	<b>(3,107,700,456.86)</b>

(continued...)

## Statement of Operating Expenditures for the year ended 31 December 2024

(continuation)

Purpose of Expenditure	Budget				Actual		Variant
	Original	Additional/ (Withdrawn)	Virement Additional/ (Withdrawn)	Total	Amount	Estimation	Deficit/(Surplus) Expenditure
	RM	RM	RM	RM	RM	%	RM
<b>SUPPLY EXPENDITURES - (CONT.)</b>							
<b>B.13 MINISTRY OF FOREIGN AFFAIRS</b>							
Total Emolument	424,171,000	-	(9,278,100)	414,892,900	390,078,743.57	94.02	24,814,156.43
Total Supplies and Services	343,453,600	-	8,115,600	351,569,200	324,181,211.24	92.21	27,387,988.76
Total Assets	9,165,500	-	9,838,000	19,003,500	16,150,029.39	84.98	2,853,470.61
Total Grants and Fixed Charges	134,927,200	-	(11,413,200)	123,514,000	117,935,964.99	95.48	5,578,035.01
Total Other Expenditure	5,131,300	-	2,737,700	7,869,000	6,995,236.02	88.90	873,763.98
<b>TOTAL FOR MINISTRY OF FOREIGN AFFAIRS</b>	<b>916,848,600</b>	<b>-</b>	<b>-</b>	<b>916,848,600</b>	<b>855,341,185.21</b>	<b>93.29</b>	<b>61,507,414.79</b>
<b>B.14 MINISTRY OF NATIONAL UNITY</b>							
Total Emolument	201,245,000	713,200	1,078,700	203,036,900	203,036,816.70	99.99	83.30
Total Supplies and Services	261,128,500	70,000	9,657,289	270,855,789	270,855,294.29	99.99	494.71
Total Assets	10,924,600	650,000	391,381	11,965,981	11,965,445.22	99.99	535.78
Total Grants and Fixed Charges	72,322,800	-	(10,999,810)	61,322,990	61,321,963.80	99.99	1,026.20
Total Other Expenditure	1,970,000	-	(127,560)	1,842,440	1,842,175.34	99.99	264.66
<b>TOTAL FOR MINISTRY OF NATIONAL UNITY</b>	<b>547,590,900</b>	<b>1,433,200</b>	<b>-</b>	<b>549,024,100</b>	<b>549,021,695.35</b>	<b>99.99</b>	<b>2,404.65</b>
<b>B.15 MINISTRY OF ECONOMY</b>							
Total Emolument	206,593,000	-	14,746,000	221,339,000	221,339,000.00	100.00	-
Total Supplies and Services	110,108,000	-	(11,513,640)	98,594,360	98,594,229.92	99.99	130.08
Total Assets	16,363,400	-	(4,118,700)	12,244,700	12,244,686.63	99.99	13.37
Total Grants and Fixed Charges	218,622,100	(7,510,000)	886,340	211,998,440	211,998,380.89	99.99	59.11
<b>TOTAL FOR MINISTRY OF ECONOMY</b>	<b>551,686,500</b>	<b>(7,510,000)</b>	<b>-</b>	<b>544,176,500</b>	<b>544,176,297.44</b>	<b>99.99</b>	<b>202.56</b>
<b>B.20 MINISTRY OF PLANTATION AND COMMODITIES</b>							
Total Emolument	27,700,000	-	-	27,700,000	24,623,971.29	88.90	3,076,028.71
Total Supplies and Services	27,013,100	(3,000,000)	-	24,013,100	19,256,537.83	80.19	4,756,562.17
Total Assets	2,000,000	-	-	2,000,000	1,317,422.83	65.87	682,577.17
Total Grants and Fixed Charges	371,597,100	(98,000,000)	-	273,597,100	273,566,291.87	99.99	30,808.13
<b>TOTAL FOR MINISTRY OF PLANTATION AND COMMODITIES</b>	<b>428,310,200</b>	<b>(101,000,000)</b>	<b>-</b>	<b>327,310,200</b>	<b>318,764,223.82</b>	<b>97.39</b>	<b>8,545,976.18</b>
<b>B.21 MINISTRY OF AGRICULTURE AND FOOD SECURITY</b>							
Total Emolument	511,692,400	-	11,123,797	522,816,197	522,815,842.68	99.99	354.32
Total Supplies and Services	282,240,500	-	4,747,946	286,988,446	286,987,860.07	99.99	585.93
Total Assets	4,100,000	-	434,280	4,534,280	4,534,042.57	99.99	237.43
Total Grants and Fixed Charges	3,617,987,900	-	(16,326,378)	3,601,661,522	3,601,661,112.08	99.99	409.92
Total Other Expenditure	148,000	-	20,355	168,355	168,229.77	99.93	125.23
<b>TOTAL FOR MINISTRY OF AGRICULTURE AND FOOD SECURITY</b>	<b>4,416,168,800</b>	<b>-</b>	<b>-</b>	<b>4,416,168,800</b>	<b>4,416,167,087.17</b>	<b>99.99</b>	<b>1,712.83</b>
<b>B.22 MINISTRY OF RURAL AND REGIONAL DEVELOPMENT</b>							
Total Emolument	443,571,700	-	(18,177,760)	425,393,940	424,018,366.19	99.68	1,375,573.81
Total Supplies and Services	1,028,580,900	-	54,705,780	1,083,286,680	1,077,310,857.52	99.45	5,975,822.48
Total Assets	8,584,600	-	1,630,920	10,215,520	9,600,814.88	93.98	614,705.12
Total Grants and Fixed Charges	2,634,673,400	(189,702,000)	(38,160,640)	2,406,810,760	2,404,610,046.39	99.91	2,200,713.61
Total Other Expenditure	3,000	-	1,700	4,700	1,875.00	39.89	2,825.00
<b>TOTAL FOR MINISTRY OF RURAL AND REGIONAL DEVELOPMENT</b>	<b>4,115,413,600</b>	<b>(189,702,000)</b>	<b>-</b>	<b>3,925,711,600</b>	<b>3,915,541,959.98</b>	<b>99.74</b>	<b>10,169,640.02</b>
<b>B.23 MINISTRY OF NATURAL RESOURCES AND ENVIRONMENTAL SUSTAINABILITY</b>							
Total Emolument	800,266,000	(145,882,300)	12,987,300	667,371,000	667,364,244.23	99.99	6,755.77
Total Supplies and Services	424,652,600	(129,544,200)	(31,341,828)	263,766,572	263,302,760.36	99.82	463,811.64
Total Assets	20,084,600	(6,801,000)	(670,995)	12,612,605	12,486,000.50	99.00	126,604.50
Total Grants and Fixed Charges	144,687,900	(57,551,900)	10,121,352	97,257,352	97,199,316.64	99.94	58,035.36
Total Other Expenditure	312,808,100	(307,900)	8,904,171	321,404,371	321,403,403.10	99.99	967.90
<b>TOTAL FOR MINISTRY OF NATURAL RESOURCES AND ENVIRONMENTAL SUSTAINABILITY</b>	<b>1,702,499,200</b>	<b>(340,087,300)</b>	<b>-</b>	<b>1,362,411,900</b>	<b>1,361,755,724.83</b>	<b>99.95</b>	<b>656,175.17</b>

(continued...)

**Statement of Operating Expenditures**  
for the year ended 31 December 2024

(continuation)

Purpose of Expenditure	Budget				Actual		Variant
	Original	Additional/ (Withdrawn)	Virement Additional/ (Withdrawn)	Total	Amount	Estimation	Deficit/(Surplus) Expenditure
	RM	RM	RM	RM	RM	%	RM
<b>SUPPLY EXPENDITURES - (CONT.)</b>							
<b>B.24 MINISTRY OF INVESTMENT, TRADE AND INDUSTRY</b>							
Total Emolument	89,228,700	-	(3,095,766)	86,132,934	85,592,962.29	99.37	539,971.71
Total Supplies and Services	93,950,000	-	(14,343,192)	79,606,808	76,569,756.46	96.18	3,037,051.54
Total Assets	4,341,700	-	670,150	5,011,850	4,854,234.65	96.86	157,615.35
Total Grants and Fixed Charges	453,149,100	-	16,790,108	469,939,208	469,868,047.45	99.98	71,160.55
Total Other Expenditure	142,100	-	(21,300)	120,800	90,879.94	75.23	29,920.06
TOTAL FOR MINISTRY OF INVESTMENT, TRADE AND INDUSTRY	640,811,600	-	-	640,811,600	636,975,880.79	99.40	3,835,719.21
<b>B.25 MINISTRY OF DOMESTIC TRADE AND COST OF LIVING</b>							
Total Emolument	224,675,800	(477,700)	5,808,590	230,006,690	230,006,096.50	99.99	593.50
Total Supplies and Services	453,617,500	(306,000)	(12,199,623)	441,111,877	441,110,702.48	99.99	1,174.52
Total Assets	13,445,900	-	(2,362,441)	11,083,459	11,083,236.56	99.99	222.44
Total Grants and Fixed Charges	1,121,260,800	-	8,753,474	1,130,014,274	2,207,160,120.16	195.32	(1,077,145,846.16)
TOTAL FOR MINISTRY OF DOMESTIC TRADE AND COST OF LIVING	1,813,000,000	(783,700)	-	1,812,216,300	2,889,360,155.70	159.44	(1,077,143,855.70)
<b>B.26 MINISTRY OF ENTREPRENEUR AND COOPERATIVES DEVELOPMENT</b>							
Total Emolument	45,088,200	477,700	1,798,500	47,364,400	46,877,750.33	98.97	486,649.67
Total Supplies and Services	35,971,800	306,000	(1,479,610)	34,798,190	32,491,798.26	93.37	2,306,391.74
Total Assets	3,726,600	-	(425,000)	3,301,600	3,136,310.32	94.99	165,289.68
Total Grants and Fixed Charges	146,984,900	-	106,110	147,091,010	147,029,850.60	99.96	61,159.40
TOTAL FOR MINISTRY OF ENTREPRENEUR AND COOPERATIVES DEVELOPMENT	231,771,500	783,700	-	232,555,200	229,535,709.51	98.70	3,019,490.49
<b>B.27 MINISTRY OF WORKS</b>							
Total Emolument	640,763,900	-	31,206,859	671,970,759	671,757,843.03	99.97	212,915.97
Total Supplies and Services	276,365,800	-	(38,356,164)	238,009,636	237,865,430.29	99.94	144,205.71
Total Assets	28,753,000	-	7,531,228	36,284,228	35,281,606.99	97.24	1,002,621.01
Total Grants and Fixed Charges	1,890,000	-	170,604	2,060,604	2,060,591.61	99.99	12.39
Total Other Expenditure	1,600,000	-	(552,527)	1,047,473	1,047,298.97	99.98	174.03
TOTAL FOR MINISTRY OF WORKS	949,372,700	-	-	949,372,700	948,012,770.89	99.86	1,359,929.11
<b>B.28 MINISTRY OF TRANSPORT</b>							
Total Emolument	594,183,800	-	4,184,769	598,368,569	595,202,933.60	99.47	3,165,635.40
Total Supplies and Services	413,386,000	-	(50,912,044)	362,473,956	357,049,245.51	98.50	5,424,710.49
Total Assets	10,300,000	-	7,766,100	18,066,100	17,389,712.74	96.26	676,387.26
Total Grants and Fixed Charges	624,129,900	-	38,959,175	663,089,075	658,095,855.62	99.25	4,993,219.38
Total Other Expenditure	26,400	-	2,000	28,400	24,658.99	86.83	3,741.01
TOTAL FOR MINISTRY OF TRANSPORT	1,642,026,100	-	-	1,642,026,100	1,627,762,406.46	99.13	14,263,693.54
<b>B.30 MINISTRY OF SCIENCE, TECHNOLOGY AND INNOVATION</b>							
Total Emolument	234,234,100	-	1,301,107	235,535,207	235,119,451.05	99.82	415,755.95
Total Supplies and Services	161,398,700	-	(1,873,113)	159,525,587	151,419,057.38	94.92	8,106,529.62
Total Assets	32,143,100	-	1,157,491	33,300,591	32,295,011.12	96.98	1,005,579.88
Total Grants and Fixed Charges	277,695,100	-	(585,985)	277,109,115	273,085,845.49	98.55	4,023,269.51
Total Other Expenditure	154,500	-	500	155,000	148,268.31	95.66	6,731.69
TOTAL FOR MINISTRY OF SCIENCE, TECHNOLOGY AND INNOVATION	705,625,500	-	-	705,625,500	692,067,633.35	98.08	13,557,866.65
<b>B.31 MINISTRY OF TOURISM, ARTS AND CULTURE</b>							
Total Emolument	95,110,700	-	6,060,582	101,171,282	99,631,688.32	98.48	1,539,593.68
Total Supplies and Services	170,739,500	-	(25,979,681)	144,759,819	134,655,789.89	93.02	10,104,029.11
Total Assets	5,686,600	-	1,062,614	6,749,214	6,326,467.64	93.74	422,746.36
Total Grants and Fixed Charges	661,999,200	-	18,856,485	680,855,685	680,449,039.48	99.94	406,645.52
Total Other Expenditure	3,300	-	-	3,300	2,791.80	84.60	508.20
TOTAL FOR MINISTRY OF TOURISM, ARTS AND CULTURE	933,539,300	-	-	933,539,300	921,065,777.13	98.66	12,473,522.87

(continued...)

## Statement of Operating Expenditures for the year ended 31 December 2024

(continuation)

Purpose of Expenditure	Budget				Actual		Variant
	Original	Additional/ (Withdrawn)	Virement Additional/ (Withdrawn)	Total	Amount	Estimation	Deficit/(Surplus) Expenditure
	RM	RM	RM	RM	RM	%	RM
<b>SUPPLY EXPENDITURES - (CONT.)</b>							
<b>B.33 MINISTRY OF ENERGY TRANSITION AND WATER TRANSFORMATION</b>							
Total Emolument	-	145,882,300	4,104,180	149,986,480	149,806,115.72	99.88	180,364.28
Total Supplies and Services	-	129,544,200	7,775,817	137,320,017	129,780,026.63	94.51	7,539,990.37
Total Assets	-	6,801,000	1,109,300	7,910,300	7,170,826.82	90.65	739,473.18
Total Grants and Fixed Charges	-	47,551,900	(13,109,657)	34,442,243	33,921,345.19	98.49	520,897.81
Total Other Expenditure	-	307,900	120,360	428,260	428,156.34	99.98	103.66
<b>TOTAL FOR MINISTRY OF ENERGY TRANSITION AND WATER TRANSFORMATION</b>	-	330,087,300	-	330,087,300	321,106,470.70	97.28	8,980,829.30
<b>B.40 EDUCATION SERVICE COMMISSION</b>							
Total Emolument	14,256,300	-	324,305	14,580,605	14,566,925.06	99.91	13,679.94
Total Supplies and Services	6,707,200	-	(113,988)	6,593,212	6,571,330.88	99.67	21,881.12
Total Assets	1,044,200	-	(207,317)	836,883	803,663.00	96.03	33,220.00
Total Grants and Fixed Charges	16,200	-	(3,000)	13,200	3,326.06	25.20	9,873.94
<b>TOTAL FOR EDUCATION SERVICE COMMISSION</b>	22,023,900	-	-	22,023,900	21,945,245.00	99.64	78,655.00
<b>B.42 MINISTRY OF HEALTH</b>							
Total Emolument	21,753,736,300	-	(1,050,000,000)	20,703,736,300	20,310,428,310.18	98.10	393,307,989.82
Total Supplies and Services	12,565,757,600	-	749,700,000	13,315,457,600	12,615,576,252.35	94.74	699,881,347.65
Total Assets	121,750,000	-	110,510,000	232,260,000	187,406,608.01	80.69	44,853,391.99
Total Grants and Fixed Charges	708,853,900	-	189,420,000	898,273,900	837,845,757.37	93.27	60,428,142.63
Total Other Expenditure	84,000	-	370,000	454,000	441,018.78	97.14	12,981.22
<b>TOTAL FOR MINISTRY OF HEALTH</b>	35,150,181,800	-	-	35,150,181,800	33,951,697,946.69	96.59	1,198,483,853.31
<b>B.43 MINISTRY OF HOUSING AND LOCAL GOVERNMENT</b>							
Total Emolument	908,294,700	-	10,754,715	919,049,415	919,048,750.47	99.99	664.53
Total Supplies and Services	404,681,700	-	(8,724,682)	395,957,018	395,956,317.69	99.99	700.31
Total Assets	8,690,200	-	2,280,760	10,970,960	10,970,599.39	99.99	360.61
Total Grants and Fixed Charges	546,568,700	-	(4,310,693)	542,258,007	542,257,712.81	99.99	294.19
Total Other Expenditure	1,000	-	(100)	900	900.00	100.00	-
<b>TOTAL FOR MINISTRY OF HOUSING AND LOCAL GOVERNMENT</b>	1,868,236,300	-	-	1,868,236,300	1,868,234,280.36	99.99	2,019.64
<b>B.45 MINISTRY OF YOUTH AND SPORTS</b>							
Total Emolument	229,477,200	(16,101,300)	9,028,289	222,404,189	222,404,164.36	99.99	24.64
Total Supplies and Services	231,428,100	(46,846,800)	(2,739,334)	181,841,966	181,841,318.94	99.99	647.06
Total Assets	2,777,800	(327,100)	(803,540)	1,647,160	1,646,941.69	99.99	218.31
Total Grants and Fixed Charges	168,289,000	(1,637,000)	(5,353,086)	161,298,914	161,298,882.57	99.99	31.43
Total Other Expenditure	750,000	-	(132,329)	617,671	617,669.23	99.99	1.77
<b>TOTAL FOR MINISTRY OF YOUTH AND SPORTS</b>	632,722,100	(64,912,200)	-	567,809,900	567,808,976.79	99.99	923.21
<b>B.46 MINISTRY OF HUMAN RESOURCES</b>							
Total Emolument	552,351,200	-	4,608,000	556,959,200	556,958,943.25	99.99	256.75
Total Supplies and Services	291,471,900	-	(3,764,076)	287,707,824	287,707,045.17	99.99	778.83
Total Assets	10,273,900	-	(2,657,846)	7,616,054	7,615,706.07	99.99	347.93
Total Grants and Fixed Charges	35,318,800	-	1,891,442	37,210,242	37,209,674.01	99.99	567.99
Total Other Expenditure	137,100	-	(77,520)	59,580	59,378.54	99.66	201.46
<b>TOTAL FOR MINISTRY OF HUMAN RESOURCES</b>	889,552,900	-	-	889,552,900	889,550,747.04	99.99	2,152.96
<b>B.47 MINISTRY OF COMMUNICATIONS</b>							
Total Emolument	392,028,000	1,985,850	16,844,900	410,858,750	410,857,814.72	99.99	935.28
Total Supplies and Services	373,279,600	(7,669,780)	16,852,180	382,462,000	382,460,824.91	99.99	1,175.09
Total Assets	139,410,700	(176,900)	(30,103,200)	109,130,600	109,130,181.85	99.99	418.15
Total Grants and Fixed Charges	143,549,400	(13,673,900)	(3,607,996)	126,267,504	126,267,258.54	99.99	245.46
Total Other Expenditure	2,600	-	14,116	16,716	16,649.10	99.60	66.90
<b>TOTAL FOR MINISTRY OF COMMUNICATIONS</b>	1,048,270,300	(19,534,730)	-	1,028,735,570	1,028,732,729.12	99.99	2,840.88


(continued...)

**Statement of Operating Expenditures**  
for the year ended 31 December 2024

(continuation)

Purpose of Expenditure	Budget				Actual		Variant
	Original	Additional/ (Withdrawn)	Virement Additional/ (Withdrawn)	Total	Amount	Estimation	Deficit/(Surplus) Expenditure
	RM	RM	RM	RM	RM	%	RM
<b>SUPPLY EXPENDITURES - (CONT.)</b>							
<b>B.48 MINISTRY OF WOMEN, FAMILY AND COMMUNITY DEVELOPMENT</b>							
Total Emolument	358,713,400	-	20,761,477	379,474,877	377,973,303.14	99.60	1,501,573.86
Total Supplies and Services	195,525,300	-	16,583,427	212,108,727	201,529,047.75	95.01	10,579,679.25
Total Assets	5,348,700	-	853,578	6,202,278	4,864,745.15	78.43	1,337,532.85
Total Grants and Fixed Charges	2,697,410,100	-	(38,198,482)	2,659,211,618	2,648,750,753.50	99.61	10,460,864.50
<b>TOTAL FOR MINISTRY OF WOMEN, FAMILY AND COMMUNITY DEVELOPMENT</b>	<b>3,256,997,500</b>	<b>-</b>	<b>-</b>	<b>3,256,997,500</b>	<b>3,233,117,849.54</b>	<b>99.27</b>	<b>23,879,650.46</b>
<b>B.50 MINISTRY OF DIGITAL</b>							
Total Emolument	-	60,981,150	15,198,500	76,179,650	73,692,041.46	96.73	2,487,608.54
Total Supplies and Services	-	70,452,780	(15,871,440)	54,581,340	48,710,515.64	89.24	5,870,824.36
Total Assets	-	22,289,000	(3,961,300)	18,327,700	17,943,519.83	97.90	384,180.17
Total Grants and Fixed Charges	-	22,779,400	4,634,240	27,413,640	26,133,535.32	95.33	1,280,104.68
<b>TOTAL FOR MINISTRY OF DIGITAL</b>	<b>-</b>	<b>176,502,330</b>	<b>-</b>	<b>176,502,330</b>	<b>166,479,612.25</b>	<b>94.32</b>	<b>10,022,717.75</b>
<b>B.60 MINISTRY OF DEFENCE</b>							
Total Emolument	8,273,006,800	-	(115,084,500)	8,157,922,300	8,157,922,128.03	99.99	171.97
Total Supplies and Services	3,929,230,300	-	40,628,268	3,969,858,568	3,969,858,029.26	99.99	538.74
Total Assets	224,252,600	-	4,337,623	228,590,223	228,589,849.67	99.99	373.33
Total Grants and Fixed Charges	251,259,500	-	70,215,210	321,474,710	321,474,616.36	99.99	93.64
Total Other Expenditure	776,700	-	(96,601)	680,099	680,096.49	99.99	2.51
<b>TOTAL FOR MINISTRY OF DEFENCE</b>	<b>12,678,525,900</b>	<b>-</b>	<b>-</b>	<b>12,678,525,900</b>	<b>12,678,524,719.81</b>	<b>99.99</b>	<b>1,180.19</b>
<b>B.62 MINISTRY OF HOME AFFAIRS</b>							
Total Emolument	9,960,320,500	-	77,230,434	10,037,550,934	10,037,550,476.50	99.99	457.50
Total Supplies and Services	3,953,958,800	-	(216,330,399)	3,737,628,401	3,737,626,986.30	99.99	1,414.70
Total Assets	41,555,000	-	122,344,187	163,899,187	163,898,706.62	99.99	480.38
Total Grants and Fixed Charges	25,890,300	-	17,171,213	43,061,513	43,061,065.66	99.99	447.34
Total Other Expenditure	3,097,000	-	(415,435)	2,681,565	2,681,125.77	99.98	439.23
<b>TOTAL FOR MINISTRY OF HOME AFFAIRS</b>	<b>13,984,821,600</b>	<b>-</b>	<b>-</b>	<b>13,984,821,600</b>	<b>13,984,818,360.85</b>	<b>99.99</b>	<b>3,239.15</b>
<b>B.63 MINISTRY OF EDUCATION</b>							
Total Emolument	43,511,354,400	-	(160,949,800)	43,350,404,600	43,350,403,589.22	99.99	1,010.78
Total Supplies and Services	3,860,226,700	-	392,022,264	4,252,248,964	6,015,919,983.34	141.48	(1,763,671,019.34)
Total Assets	-	-	170,000	170,000	169,960.04	99.98	39.96
Total Grants and Fixed Charges	5,419,203,800	-	(231,297,685)	5,187,906,115	5,187,904,938.06	99.99	1,176.94
Total Other Expenditure	40,000	-	55,221	95,221	95,157.04	99.93	63.96
<b>TOTAL FOR MINISTRY OF EDUCATION</b>	<b>52,790,824,900</b>	<b>-</b>	<b>-</b>	<b>52,790,824,900</b>	<b>54,554,493,627.70</b>	<b>103.34</b>	<b>(1,763,668,727.70)</b>
<b>B.64 MINISTRY OF HIGHER EDUCATION</b>							
Total Emolument	1,282,798,100	-	(8,988,400)	1,273,809,700	1,273,809,610.57	99.99	89.43
Total Supplies and Services	499,609,200	-	11,059,865	510,669,065	510,668,707.28	99.99	357.72
Total Assets	36,700,000	-	118,900	36,818,900	36,818,819.68	99.99	80.32
Total Grants and Fixed Charges	10,392,222,100	-	(3,648,565)	10,388,573,535	10,806,573,202.59	104.02	(417,999,667.59)
Total Other Expenditure	1,459,000	-	1,458,200	2,917,200	2,917,124.74	99.99	75.26
<b>TOTAL FOR MINISTRY OF HIGHER EDUCATION</b>	<b>12,212,788,400</b>	<b>-</b>	<b>-</b>	<b>12,212,788,400</b>	<b>12,630,787,464.86</b>	<b>103.42</b>	<b>(417,999,064.86)</b>
Total Emolument	95,527,878,800	904,800	785,088,383	96,313,871,983	95,827,906,506.59	99.50	485,965,476.41
Total Supplies and Services	37,974,585,700	643,400	(1,238,868,296)	36,736,360,804	37,637,616,781.43	102.45	(901,255,977.43)
Total Assets	1,701,016,200	(3,354,000)	(433,691,343)	1,263,970,857	1,187,339,242.31	93.94	76,631,614.69
Total Grants and Fixed Charges	78,849,818,800	(290,875,200)	857,682,413	79,416,626,013	97,595,281,092.45	122.89	(18,178,655,079.45)
Total Other Expenditure	500,964,800	-	29,788,843	530,753,643	525,843,352.04	99.07	4,910,290.96
<b>TOTAL FOR SUPPLY EXPENDITURES</b>	<b>214,554,264,300</b>	<b>(292,681,000)</b>	<b>-</b>	<b>214,261,583,300</b>	<b>232,773,986,974.82</b>	<b>108.64</b>	<b>(18,512,403,674.82)</b>
<b>Total Emolument</b>	<b>95,640,670,600</b>	<b>1,403,200</b>	<b>783,840,583</b>	<b>96,425,914,383</b>	<b>95,935,832,989.87</b>	<b>99.49</b>	<b>490,081,393.13</b>
<b>Total Supplies and Services</b>	<b>38,009,189,600</b>	<b>727,400</b>	<b>(1,238,101,496)</b>	<b>36,771,815,504</b>	<b>37,667,775,975.44</b>	<b>102.44</b>	<b>(895,960,471.44)</b>
<b>Total Assets</b>	<b>1,703,546,200</b>	<b>(3,354,000)</b>	<b>(433,700,343)</b>	<b>1,266,491,857</b>	<b>1,188,547,474.31</b>	<b>93.85</b>	<b>77,944,382.69</b>
<b>Total Grants and Fixed Charges</b>	<b>167,572,128,800</b>	<b>3,459,124,800</b>	<b>920,066,163</b>	<b>171,951,319,763</b>	<b>*188,974,549,490.23</b>	<b>109.90</b>	<b>(17,023,229,727.23)</b>
<b>Total Other Expenditure</b>	<b>874,464,800</b>	<b>17,650,500</b>	<b>(32,104,907)</b>	<b>860,010,393</b>	<b>850,943,318.48</b>	<b>98.95</b>	<b>9,067,074.52</b>
<b>TOTAL OPERATING EXPENDITURES</b>	<b>303,800,000,000</b>	<b>3,475,551,900</b>	<b>-</b>	<b>307,275,551,900</b>	<b>324,617,649,248.33</b>	<b>105.64</b>	<b>(17,342,097,348.33)</b>

Note: (\*) – Include transfer to Development Fund RM3,108,700,856.86








# FEDERAL GOVERNMENT FINANCIAL STATEMENTS

PENYATA KEWANGAN  
KERAJAAN PERSEKUTUAN

**2024**

## ATTACHMENT 2

STATEMENT OF DEVELOPMENT  
EXPENDITURES




## Statement of Development Expenditures for the year ended 31 December 2024

Purpose of Expenditure	Total Cost	Actual Expenditures for 12th MP as at 31.12.2023
	RM	RM
PRIME MINISTER'S DEPARTMENT		
P.06 Prime Minister's Department	173,344,355,249.00	18,993,388,738.57
P.07 Public Service Department	4,322,110,600.00	2,623,518,778.25
Total Prime Minister's Department	177,666,465,849.00	21,616,907,516.82
MINISTRY OF FINANCE		
P.10 Ministry of Finance	132,529,576,293.00	62,665,978,046.76
MINISTRY OF FOREIGN AFFAIRS		
P.13 Ministry of Foreign Affairs	1,285,658,015.00	220,163,143.91
MINISTRY OF NATIONALITY UNITY		
P.14 Ministry of Nationality Unity	1,212,526,018.00	234,462,851.68
MINISTRY OF ECONOMY		
P.15 Ministry of Economy	27,621,219,208.00	3,339,196,915.51
MINISTRY OF PLANTATION INDUSTRIES AND COMMODITIES		
P.20 Ministry of Plantation and Commodities	2,896,678,821.00	594,210,541.93
MINISTRY OF AGRICULTURE AND FOOD SECURITY		
P.21 Ministry of Agriculture and Food Security	14,344,090,325.00	4,065,012,802.80
MINISTRY OF RURAL AND REGIONAL DEVELOPMENT		
P.22 Ministry of Rural and Regional Development	90,965,844,686.00	19,601,377,875.48
MINISTRY OF NATURAL RESOURCES AND ENVIRONMENTAL SUSTAINABILITY		
P.23 Ministry of Natural Resources and Environmental Sustainability	58,043,573,623.00	4,903,151,620.95
MINISTRY OF INVESTMENT, TRADE AND INDUSTRY		
P.24 Ministry of Investment, Trade and Industry	17,653,873,374.00	2,115,198,439.58
MINISTRY OF DOMESTIC TRADE AND COST OF LIVING		
P.25 Ministry of Domestic Trade and Cost of Living	570,328,000.00	162,155,313.07
MINISTRY OF ENTREPRENEUR AND COOPERATIVES DEVELOPMENT		
P.26 Ministry of Entrepreneur and Cooperatives Development	4,032,935,000.00	1,208,227,449.48
MINISTRY OF WORKS		
P.27 Ministry of Works	88,700,130,799.00	16,722,668,571.37
MINISTRY OF TRANSPORT		
P.28 Ministry of Transport	66,696,915,962.00	10,164,287,029.05
MINISTRY OF SCIENCE, TECHNOLOGY AND INNOVATION		
P.30 Ministry of Science, Technology and Innovation	2,969,286,539.00	1,127,490,265.35
MINISTRY OF TOURISM, ARTS AND CULTURE		
P.31 Ministry of Tourism, Arts and Culture	982,745,667.00	312,328,081.24
MINISTRY OF FEDERAL TERRITORIES		
P.32 Ministry of Federal Territories	9,756,056,042.00	723,442,683.07
MINISTRY OF ENERGY TRANSITION AND WATER TRANSFORMATION		
P.33 Ministry of Energy Transition and Water Transformation	75,143,901,646.00	5,104,048,515.84
MINISTRY OF HEALTH		
P.42 Ministry of Health	59,009,108,478.00	17,595,408,867.13
MINISTRY OF HOUSING AND LOCAL GOVERNMENT		
P.43 Ministry of Housing and Local Government	33,337,031,748.00	9,693,634,148.39
MINISTRY OF YOUTH AND SPORTS		
P.45 Ministry of Youth and Sports	3,207,513,258.00	873,841,854.26
MINISTRY OF HUMAN RESOURCES		
P.46 Ministry of Human Resources	7,584,794,683.00	1,058,466,598.64
MINISTRY OF COMMUNICATIONS		
P.47 Ministry of Communications	11,339,139,814.00	2,862,409,938.33
MINISTRY OF WOMEN, FAMILY AND COMMUNITY DEVELOPMENT		
P.48 Ministry of Women, Family and Community Development	1,621,592,260.00	399,908,667.51
MINISTRY OF DIGITAL		
P.50 Ministry of Digital	6,168,332,549.00	-
MINISTRY OF DEFENCE		
P.60 Ministry of Defence	82,350,137,952.00	14,957,141,469.85
MINISTRY OF HOME AFFAIRS		
P.62 Ministry of Home Affairs	35,451,068,546.00	9,981,874,606.31
MINISTRY OF EDUCATION		
P.63 Ministry of Education	55,927,434,829.00	11,024,397,040.71
MINISTRY OF HIGHER EDUCATION		
P.64 Ministry of Higher Education	21,467,734,232.00	8,592,973,447.88
CONTINGENCY SAVINGS		
P.70 Contingency Savings		
00100	-	399,000,780.00
00200	-	(399,000,780.00)
Total Contingency Savings	-	-
<b>TOTAL DEVELOPMENT EXPENDITURES</b>	<b>*1,090,535,694,216.00</b>	<b>231,920,364,302.90</b>

Note: \*The total cost of the 12th MP until 31 December 2024 includes the cost of ongoing projects from the previous MP that have not been completed and also projects involved in the reorganization of the Ministry for the years 2021 to 2024.

Budget for the year 2024			Actual Expenditures for the year 2024			Actual Expenditures for 12th MP as at 31.12.2024
Direct	Loans	Total	Direct	Loans	Total	
RM	RM	RM	RM	RM	RM	RM
5,552,859,400	-	5,552,859,400	5,543,950,156.64	-	5,543,950,156.64	24,537,338,895.21
899,930,200	-	899,930,200	899,726,867.31	-	899,726,867.31	3,523,245,645.56
6,452,789,600	-	6,452,789,600	6,443,677,023.95	-	6,443,677,023.95	28,060,584,540.77
12,594,013,800	-	12,594,013,800	14,454,283,483.32	-	14,454,283,483.32	77,120,261,530.08
116,796,500	-	116,796,500	116,113,678.25	-	116,113,678.25	336,276,822.16
81,231,100	-	81,231,100	80,107,101.41	-	80,107,101.41	314,569,953.09
2,103,681,800	23,174,000	2,126,855,800	2,094,375,082.19	23,100,052.49	2,117,475,134.68	5,456,672,050.19
249,467,200	50,000,000	299,467,200	239,325,242.51	50,000,000.00	289,325,242.51	883,535,784.44
1,630,226,220	60,000,000	1,690,226,220	1,535,198,555.57	60,000,000.00	1,595,198,555.57	5,660,211,358.37
7,269,946,100	67,030,000	7,336,976,100	7,220,268,904.34	67,030,000.00	7,287,298,904.34	26,888,676,779.82
654,493,210	-	654,493,210	652,797,587.51	-	652,797,587.51	5,555,949,208.46
1,015,571,500	-	1,015,571,500	1,015,548,501.93	-	1,015,548,501.93	3,130,746,941.51
65,011,000	-	65,011,000	64,868,551.83	-	64,868,551.83	227,023,864.90
508,673,100	-	508,673,100	508,631,017.90	-	508,631,017.90	1,716,858,467.38
8,336,817,930	-	8,336,817,930	8,217,403,753.29	-	8,217,403,753.29	24,940,072,324.66
4,097,137,320	-	4,097,137,320	4,090,326,186.05	-	4,090,326,186.05	14,254,613,215.10
506,339,010	-	506,339,010	505,348,333.85	-	505,348,333.85	1,632,838,599.20
138,950,600	-	138,950,600	138,463,595.54	-	138,463,595.54	450,791,676.78
-	-	-	-	-	-	723,442,683.07
3,165,701,510	595,996,400	3,761,697,910	3,139,623,003.14	595,260,220.15	3,734,883,223.29	8,838,931,739.13
6,067,634,700	-	6,067,634,700	5,794,032,419.66	-	5,794,032,419.66	23,389,441,286.79
3,685,179,830	-	3,685,179,830	3,676,044,367.48	-	3,676,044,367.48	13,369,678,515.87
398,950,700	-	398,950,700	391,341,624.74	-	391,341,624.74	1,265,183,479.00
472,982,810	-	472,982,810	472,048,820.17	-	472,048,820.17	1,530,515,418.81
1,118,827,850	-	1,118,827,850	1,118,801,701.58	-	1,118,801,701.58	3,981,211,639.91
232,434,910	-	232,434,910	227,245,917.43	-	227,245,917.43	627,154,584.94
1,027,451,550	-	1,027,451,550	1,027,451,178.12	-	1,027,451,178.12	1,027,451,178.12
7,460,771,800	-	7,460,771,800	7,349,255,793.59	-	7,349,255,793.59	22,306,397,263.44
4,077,488,800	-	4,077,488,800	3,867,983,826.84	-	3,867,983,826.84	13,849,858,433.15
5,350,033,900	-	5,350,033,900	5,316,736,749.29	-	5,316,736,749.29	16,341,133,790.00
3,477,530,600	-	3,477,530,600	3,458,903,189.66	-	3,458,903,189.66	12,051,876,637.54
2,000,000,000	-	2,000,000,000	447,800,150.00	-	447,800,150.00	846,800,930.00
-	-	-	(447,800,150.00)	-	(447,800,150.00)	(846,800,930.00)
2,000,000,000	-	2,000,000,000	-	-	-	-
<b>84,356,134,950</b>	<b>796,200,400</b>	<b>85,152,335,350</b>	<b>83,216,205,191.14</b>	<b>795,390,272.64</b>	<b>84,011,595,463.78</b>	<b>315,931,959,766.68</b>





# FEDERAL GOVERNMENT FINANCIAL STATEMENTS

PENYATA KEWANGAN  
KERAJAAN PERSEKUTUAN

**2024**

## ATTACHMENT 3

STATEMENT OF  
MEMORANDUM ACCOUNT  
- RECOVERABLE LOANS  
AND ADVANCES



## Statement of Memorandum Account - Recoverable Loans and Advances as at 31 December 2024

Particulars	Loan Charged to		Outstanding Balance as at	
	Development Fund	Trust Accounts	2024	2023
	RM	RM	RM	RM
<b>LOANS:</b>				
<b>I. STATE GOVERNMENTS</b>				
Johor	79,731,320.00	52,721,856.82	132,453,176.82	137,079,419.42
Kedah	1,584,798,714.90	323,541,887.39	1,908,340,602.29	1,844,517,446.44
Kelantan	560,151,552.45	82,296,946.28	642,448,498.73	650,780,971.96
Melaka	363,692,118.97	264,707,506.08	628,399,625.05	631,948,625.05
Negeri Sembilan	847,115,729.63	77,423,300.00	924,539,029.63	925,793,011.53
Pahang	540,324,817.47	472,979,650.81	1,013,304,468.28	967,328,989.47
Perak	154,554,293.90	-	154,554,293.90	159,754,293.90
Perlis	160,965,095.68	136,629,518.21	297,594,613.89	293,436,911.77
Pulau Pinang	25,600,000.00	-	25,600,000.00	36,733,901.92
Sabah	3,128,848,838.31	125,631.52	3,128,974,469.83	2,989,690,216.57
Sarawak	1,829,983,787.12	-	1,829,983,787.12	1,855,006,755.36
Selangor	17,314,096.31	-	17,314,096.31	19,134,653.49
Terengganu	138,983,855.04	-	138,983,855.04	231,802,096.23
<b>Total State Governments</b>	<b>9,432,064,219.78</b>	<b>1,410,426,297.11</b>	<b>10,842,490,516.89</b>	<b>10,743,007,293.11</b>
<b>II. COMPANIES</b>				
ALM Resources Sdn. Bhd. (Formerly known as Airport Limo (M) Sdn. Bhd.)	-	41,440,196.20	41,440,196.20	41,650,196.20
Asia E-Learning Sdn. Bhd.	-	70,000,000.00	70,000,000.00	70,000,000.00
Bank Pembangunan Malaysia Berhad	-	49,983,502.53	49,983,502.53	49,983,502.53
Bank Pertanian Malaysia Berhad	1,260,166,563.54	703,842,054.75	1,964,008,618.29	2,080,976,137.95
Bank Perusahaan Kecil & Sederhana Malaysia Berhad	227,926,645.69	630,692,501.62	858,619,147.31	904,078,860.00
Berjaya EnviroParks Sdn. Bhd. (Formerly known as KUB-BERJAYA Enviro Sdn. Bhd.)	-	11,949,049.81	11,949,049.81	14,654,705.85
Credit Guarantee Corporation Malaysia Berhad	15,000,000.00	-	15,000,000.00	44,569,327.08
Cyberview Sdn. Bhd.	12,620,775.48	12,864,605.98	25,485,381.46	30,212,133.94
EKVE Sdn. Bhd.	1,001,626,672.05	-	1,001,626,672.05	970,410,472.35
Equal Concept Sdn. Bhd.	-	83,440,000.00	83,440,000.00	83,440,000.00
FELCRA Berhad	2,685,966,507.24	77,902,687.05	2,763,869,194.29	2,773,487,002.63
Garuda Suci Sdn. Bhd.	-	18,000,000.00	18,000,000.00	18,000,000.00
Hanwha Q CELLS Malaysia Sdn. Bhd.	802,000,000.00	-	802,000,000.00	807,000,000.00
Indah Water Konsortium Sdn. Bhd.	1,557,623,716.49	540,538,446.98	2,098,162,163.47	2,098,162,163.47
Integrated Nautical Resort Sdn. Bhd.	-	24,000,000.00	24,000,000.00	24,000,000.00
Iskandar Investment Berhad	-	453,865,903.17	453,865,903.17	438,306,978.70
JKP Sdn. Bhd.	-	-	-	431,952.77
Keretapi Tanah Melayu Berhad	855,504,289.00	25,000,000.00	880,504,289.00	880,504,289.00
Kuantan Port Consortium Sdn. Bhd.	7,198,000.00	-	7,198,000.00	43,000,000.00
Kumpulan Modal Perdana Sdn. Bhd.	175,000,000.00	-	175,000,000.00	185,243,200.00
Lebuhraya DUKE Fasa 3 Sdn. Bhd.	-	611,052,032.97	611,052,032.97	605,534,820.51
Malaysia Building Society Berhad	56,975,238.87	-	56,975,238.87	57,940,833.81
Malaysia Debt Ventures Berhad	-	85,714,285.72	85,714,285.72	118,000,000.00
Malaysia Venture Capital Management Berhad	355,246,633.92	-	355,246,633.92	400,000,000.00
Malaysian Industrial Development Finance Berhad	173,275,221.00	-	173,275,221.00	202,259,719.00
Malaysian Technology Development Corporation Sdn. Bhd.	333,937,222.42	161,221,844.00	495,159,066.42	497,551,088.26
Mount Miriam Cancer Hospital	-	7,914,040.29	7,914,040.29	8,845,103.85
MSU Holdings Sdn. Bhd.	-	221,333,333.33	221,333,333.33	228,708,877.66
National Feedlot Corporation Sdn. Bhd.	-	177,830,527.23	177,830,527.23	224,765,230.40
Pengurusan Aset Air Berhad	5,865,320,302.99	296,201,612.92	6,161,521,915.91	6,271,593,711.66
Perbadanan Usahawan Nasional Berhad	185,714,285.71	-	185,714,285.71	200,000,000.00
Perwaja Steel Sdn. Bhd.	117,131,169.00	-	117,131,169.00	117,131,169.00
Piramid Pertama Sdn. Bhd.	-	-	-	460,000,000.00
PKPS Agro Industries Sdn. Bhd.	-	-	-	42,478,269.48
Premium Agro Products Sdn. Bhd.	-	50,200,000.00	50,200,000.00	50,200,000.00
Projek Lintasan Sungai Besi-Ulu Klang Sdn. Bhd.	1,778,000,000.00	-	1,778,000,000.00	1,778,000,000.00
Projek Lintasan Damansara-Shah Alam Sdn. Bhd.	1,407,000,000.00	-	1,407,000,000.00	1,407,000,000.00

(continued...)

**Statement of Memorandum Account - Recoverable Loans and Advances  
as at 31 December 2024**

(continuation)

Particulars	Loan Charged to		Outstanding Balance as at	
	Development Fund	Trust Accounts	2024	2023
	RM	RM	RM	RM
<b>II. COMPANIES - (CONT.)</b>				
Sabah Electricity Sdn. Bhd.	2,055,272,307.75	3,500,000.00	2,058,772,307.75	2,156,752,973.60
SME Ordnance Sdn. Bhd.	9,674,560.00	-	9,674,560.00	9,674,560.00
Syarikat Jengka Sdn. Bhd.	10,609,517.81	-	10,609,517.81	11,159,477.81
Syarikat Perumahan Negara Berhad	223,400,000.00	-	223,400,000.00	223,400,000.00
Tanjung Langsat Port Sdn. Bhd.	90,663,287.49	-	90,663,287.49	94,327,963.03
TEKUN Nasional	1,350,999,962.00	220,000,000.00	1,570,999,962.00	1,650,999,962.00
Telekom Malaysia Berhad	1,569,033.69	-	1,569,033.69	1,930,576.62
THHE Fabricators Sdn. Bhd.	-	43,905,512.33	43,905,512.33	43,905,512.33
Warisan Jengka Holdings (M) Sdn. Bhd.	-	4,185,078.12	4,185,078.12	4,185,078.12
West Coast Expressway Sdn. Bhd.	3,296,877,769.25	-	3,296,877,769.25	3,202,333,266.99
White Heron Dairy Farm Sdn. Bhd.	-	10,400,000.00	10,400,000.00	10,400,000.00
<b>Total Companies</b>	<b>25,912,299,681.39</b>	<b>4,636,977,215.00</b>	<b>30,549,276,896.39</b>	<b>31,637,189,116.60</b>
<b>III. STATUTORY BODIES</b>				
Federal Land Development Authority	-	440,574,684.41	440,574,684.41	628,717,920.06
Central Terengganu Development Authority	11,722,712.27	-	11,722,712.27	13,924,099.95
Kedah Regional Development Authority	184,331.48	-	184,331.48	245,775.21
Malaysian Highway Authority	767,377,449.89	-	767,377,449.89	767,477,449.89
Port Klang Authority	2,520,707,345.32	747,122,961.94	3,267,830,307.26	3,368,174,360.98
Malaysian Timber Industry Board	1,148,980,538.32	204,607,979.40	1,353,588,517.72	1,332,525,999.69
Armed Forces Fund Board	229,000,000.00	-	229,000,000.00	-
Majlis Amanah Rakyat	-	30,448,845.25	30,448,845.25	40,397,650.30
Railways Assets Corporation	291,026,353.30	-	291,026,353.30	291,779,541.97
Perlis State Economic Development Corporation	3,774,390.26	-	3,774,390.26	3,774,390.26
Perbadanan Kemajuan Negeri Kedah	211,561,643.77	-	211,561,643.77	203,761,643.80
Selangor Agricultural Development Corporation	-	19,115,221.74	19,115,221.74	-
Penang Development Corporation	-	95,400,000.00	95,400,000.00	102,600,000.00
<b>Total Statutory Bodies</b>	<b>5,184,334,764.61</b>	<b>1,537,269,692.74</b>	<b>6,721,604,457.35</b>	<b>6,753,378,832.11</b>
<b>V. COOPERATIVES</b>				
National Youth Co-operative Berhad	6,792,362.48	-	6,792,362.48	6,792,362.48
Koperasi Jayadiri Malaysia Berhad	-	200,000,000.00	200,000,000.00	200,000,000.00
Koperasi Pegawai-Pegawai Melayu Malaysia Berhad	-	80,480,000.00	80,480,000.00	80,480,000.00
<b>Total Cooperatives</b>	<b>6,792,362.48</b>	<b>280,480,000.00</b>	<b>287,272,362.48</b>	<b>287,272,362.48</b>
<b>VI. MISCELLANEOUS AGENCIES</b>				
Amanah Ikhtiar Malaysia	24,000,000.00	394,886,521.74	418,886,521.74	461,872,336.96
Yayasan Amanah Saham Anak Langkawi	-	6,180,000.00	6,180,000.00	6,420,000.00
Yayasan Pembangunan Ekonomi Islam Malaysia	20,531,590.00	683,498,608.80	704,030,198.80	744,233,102.87
Yayasan Penjaja dan Peniaga Kecil Malaysia	-	70,000,000.00	70,000,000.00	70,000,000.00
Malaysian Chinese Women Entrepreneurs Foundation	-	20,000,000.00	20,000,000.00	23,206,501.20
<b>Total Miscellaneous Agencies</b>	<b>44,531,590.00</b>	<b>1,174,565,130.54</b>	<b>1,219,096,720.54</b>	<b>1,305,731,941.03</b>
<b>VII. INDIVIDUALS</b>				
Conveyance Loans	-	1,679,317.97	1,679,317.97	1,577,770.58
Computer Loans	-	75,795,976.21	75,795,976.21	76,246,988.35
Individuals Advances	-	125,606,742.66	125,606,742.66	96,875,641.36
Miscellaneous Advances	-	12,943,093.08	12,943,093.08	14,515,149.53
<b>Total Individuals</b>	<b>-</b>	<b>216,025,129.92</b>	<b>216,025,129.92</b>	<b>189,215,549.82</b>
<b>TOTAL LOANS</b>	<b>40,580,022,618.26</b>	<b>9,255,743,465.31</b>	<b>49,835,766,083.57</b>	<b>50,915,795,095.15</b>

(continued...)

**Statement of Memorandum Account - Recoverable Loans and Advances  
as at 31 December 2024**

(continuation)

Particulars	Loan Charged to		Outstanding Balance as at	
	Development Fund	Trust Accounts	2024	2023
	RM	RM	RM	RM
<b>ADVANCES:</b>				
<b>STATE GOVERNMENTS</b>				
Kelantan	-	227,500,000.00	227,500,000.00	273,500,000.00
Melaka	-	552,969,310.32	552,969,310.32	500,969,310.32
Pahang	-	73,038,917.00	73,038,917.00	109,568,917.00
Perlis	-	330,000,000.00	330,000,000.00	280,500,000.00
Pulau Pinang	-	100,000,000.00	100,000,000.00	-
Terengganu	-	375,000,000.00	375,000,000.00	450,000,000.00
<b>TOTAL ADVANCES</b>	-	<b>1,658,508,227.32</b>	<b>1,658,508,227.32</b>	<b>1,614,538,227.32</b>
<b>TOTAL RECOVERABLE LOANS AND ADVANCES</b>	<b>40,580,022,618.26</b>	<b>10,914,251,692.63</b>	<b>51,494,274,310.89</b>	<b>52,530,333,322.47</b>





# FEDERAL GOVERNMENT FINANCIAL STATEMENTS

PENYATA KEWANGAN  
KERAJAAN PERSEKUTUAN

**2024**

## ATTACHMENT 4

STATEMENT OF MEMORANDUM  
ACCOUNT OF INVESTMENTS



## Statement of Memorandum Account of Investments as at 31 December 2024

Entities	Issued/Paid-up Share Capital	Holding			Book Value	
		Particulars	Nominal Value	%	2024	2023
	RM		RM		RM	RM
<b>INTERNATIONAL AGENCY</b>						
International Finance Corporation	USD 23,220,348,000.00	126,614 share USD1,000	USD 126,614,000.00	0.55	38,574,228.53	38,574,228.53
Total International Agency					38,574,228.53	38,574,228.53
<b>STATUTORY BODIES</b>						
Bank Negara Malaysia	100,000,000.00	Capital	100,000,000.00	-	100,000,000.00	100,000,000.00
Bank Simpanan Nasional	-	Capital	749,900,000.00	-	749,900,000.00	749,900,000.00
Lembaga Pelabuhan Kelang	-	Capital	9,134,494.58	-	9,134,494.58	9,134,494.58
Lembaga Perkhidmatan Kewangan Labuan	-	Capital	2,000,000.00	-	2,000,000.00	2,000,000.00
Perbadanan Aset Keretapi	-	Capital	117,066,201.00	-	117,066,201.00	117,066,201.00
Total Statutory Bodies					978,100,695.58	978,100,695.58
<b>COMPANIES</b>						
1Malaysia Development Berhad	1,000,000,001.00	1,000,000,000 ord. share RM1.00 1 preference share RM1.00	1,000,000,000.00 1.00	100.00 -	1,000,002.00 -	1,000,002.00 -
Actius Terra Global Holdings Sdn. Bhd.	1.00	1 ord. share RM1.00	1.00	100.00	-	-
Aerospace Technology Systems Corporation Sdn. Bhd.	40,000,000.00	1 preference share RM1.00	1.00	-	-	-
AES Solutions Sdn. Bhd.	10,000,002.00	10,000,002 ord. share RM1.00	10,000,002.00	100.00	10,000,000.00	10,000,000.00
Amanah Raya Berhad	6,000,002.00	6,000,002 ord. share RM1.00	6,000,002.00	100.00	6,000,001.00	6,000,001.00
ASEAN Potash Chaiyaphum Public Company Limited	THB 3,256,727,300.00	1,673,100 ord. share THB 100.00	THB 167,310,000.00	5.14	15,118,001.47	15,118,001.47
Aset Tanah Nasional Berhad	2,053,002.00	2,053,002 ord. share RM1.00	2,053,002.00	100.00	2,053,000.00	2,053,000.00
Assets Global Network Sdn. Bhd.	10,000,000.00	9,999,999 ord. share RM1.00 1 preference share RM1.00	9,999,999.00 1.00	100.00 -	9,999,999.00 1.00	9,999,999.00 1.00
Bank Pembangunan Malaysia Berhad	4,018,781,049.00	2,778,724,049 ord. share RM1.00 372,860,939 ord. share RM2.52	2,778,724,049.00 939,609,566.28	100.00 -	2,723,361,474.72 940,057,000.00	2,723,361,474.72 940,057,000.00
Bank Pertanian Malaysia Berhad (Agrobank)	1,000,000,000.00	262,502,559 ord. share RM1.00	262,502,559.00	100.00	240,752,180.87	240,752,180.87
Bintulu Port Holdings Berhad	460,000,001.00	1 preference share RM1.00	1.00	-	1.00	1.00
Bintulu Port Sdn. Bhd.	65,000,001.00	1 spc. share RM1.00	1.00	-	1.00	1.00
Commerce Dot Com Sdn. Bhd.	40,000,001.00	1 preference share RM1.00	1.00	-	-	-
Cradle Fund Sdn. Bhd.	5,000,000.00	5,000,000 ord. share RM1.00	5,000,000.00	100.00	5,000,000.00	5,000,000.00
Cyberview Sdn. Bhd.	852,152,000.00	624,140,397 ord. share RM1.00 1 spc. share RM1.00	624,140,397.00 1.00	92.24 -	819,650,000.00 -	819,650,000.00 -
DanaInfra Nasional Berhad	30,000,000.00	30,000,000 ord. share RM1.00	30,000,000.00	100.00	10,000,000.00	10,000,000.00
Digital Nasional Berhad	500,000,000.00	500,000,000 ord. share RM1.00	500,000,000.00	100.00	500,000,000.00	500,000,000.00
Export-Import Bank of Malaysia Berhad	2,958,665,284.00	350,000,001 ord. share RM1.00 250,000,001 preference share RM1.00	350,000,001.00 250,000,001.00	100.00 -	350,000,000.00 250,000,001.00	350,000,000.00 250,000,001.00
FELCRA Berhad	1,469,268,002.00	1,469,268,002 ord. share RM1.00	1,469,268,002.00	100.00	969,268,000.00	969,268,000.00
FGV Holdings Berhad	3,648,151,501.00	1 spc. share RM1.00	1.00	-	-	-
GovCo Holdings Berhad	100,002.00	100,002 ord. share RM1.00	100,002.00	100.00	100,000.00	100,000.00
HICOM Holdings Berhad	1,135,511,272.00	1 preference share RM1.00	1.00	-	1.00	1.00
IJN Holdings Sdn. Bhd.	416,619,213.00	416,619,213 ord. share RM1.00	416,619,213.00	100.00	416,619,211.00	416,619,211.00
Indah Water Konsortium Sdn. Bhd.	100,000,001.00	100,000,000 ord. share RM1.00 1 spc. share RM1.00	100,000,000.00 1.00	100.00 -	192,540,000.00 1.00	192,540,000.00 1.00
Inno Bio Ventures Sdn. Bhd.	300,000,000.00	292,400,000 ord. share RM1.00	292,400,000.00	97.47	292,400,000.00	292,400,000.00
Innocorp Ventures Sdn. Bhd.	1,000.00	1,000 ord. share RM1.00	1,000.00	100.00	-	-
Institut Terjemahan & Buku Malaysia	29,410,000.00	29,409,999 ord. share RM1.00 1 spc. share RM1.00	29,409,999.00 1.00	100.00 -	29,409,998.00 1.00	29,409,998.00 1.00
International Rubber Consortium Limited	THB 426,222,040.00	9,471,601 ord. share THB 10.00	THB 94,716,010.00	22.22	3,939,776.53	3,939,776.53
Jambatan Kedua Sdn. Bhd.	772,000,003.00	772,000,002 ord. share RM1.00 1 golden share RM1.00	772,000,002.00 1.00	100.00 -	772,000,000.00 1.00	772,000,000.00 1.00

(continued...)

**Statement of Memorandum Account of Investments**  
as at 31 December 2024

(continuation)

Entities	Issued/Paid-up Share Capital	Holding			Book Value	
		Particulars	Nominal Value	%	2024	2023
	RM		RM		RM	RM
<b>COMPANIES - (CONT.)</b>						
JKP Sdn. Bhd.	10,250,002.00	10,250,001 ord. share RM1.00	10,250,001.00	100.00	10,250,001.00	10,250,001.00
		1 preference share RM1.00	1.00	-	1.00	1.00
Johor Port Berhad	390,112,393.00	1 preference share RM1.00	1.00	-	1.00	1.00
K.L. International Airport Berhad	200,000,002.00	200,000,002 ord. share RM1.00	200,000,002.00	100.00	200,000,001.00	200,000,001.00
Keretapi Tanah Melayu Berhad	1,316,159,172.00	1,279,895,171 ord. share RM1.00	1,279,895,171.00	100.00	1,279,895,169.00	1,279,895,169.00
		1 spc. share RM1.00	1.00	-	-	-
		57,000,000 preference share RM0.10	5,700,000.00	-	57,000,000.00	57,000,000.00
Khazanah Nasional Berhad <sup>(1)</sup>	5,975,852,732.00	4,739,321,790 ord. share RM1.00	4,739,321,790.00	100.00	5,687,907,846.29	5,687,907,846.29
		34,096,122 ord. share RM15.60	531,899,503.20	-	410,000,000.00	-
Konsortium Pelabuhan Kemaman Sdn. Bhd.	10,000,001.00	1 preference share RM1.00	1.00	-	1.00	1.00
Kuantan Port Consortium Sdn. Bhd.	120,000,001.00	1 preference share RM1.00	1.00	-	-	-
Kumpulan Modal Perdana Sdn. Bhd.	60,000,003.00	3 ord. share RM1.00	3.00	100.00	3.00	3.00
		30,000,000 preference share RM1.00	30,000,000.00	-	30,000,000.00	30,000,000.00
Labuan Shipyard & Engineering Sdn. Bhd. <sup>(2)</sup>	146,900,000.00	24,400,000 preference share RM1.00	24,400,000.00	-	-	-
Lumut Naval Shipyard Sdn. Bhd. (Formerly known as Boustead Naval Shipyard Sdn. Bhd.)	1,220,374,529.00	1 spc. share RM1.00	1.00	-	1.00	1.00
Malaysia Airports (Sepang) Sdn. Bhd.	300,000,003.00	1 preference share RM1.00	1.00	-	-	-
Malaysia Airports Holdings Berhad	1,668,554,433.00	1 preference share RM1.00	1.00	-	1.00	1.00
Malaysia Airports Sdn. Bhd.	360,113,847.00	1 preference share RM1.00	1.00	-	-	-
Malaysia Batek and Handicraft Berhad <sup>(3)</sup>	300,002.00	300,001 ord. share RM1.00	300,001.00	100.00	300,000.00	300,000.00
Malaysia Debt Ventures Berhad	500,000,000.00	500,000,000 ord. share RM1.00	500,000,000.00	100.00	500,000,000.00	500,000,000.00
Malaysia Development Holding Sdn. Bhd.	2.00	2 ord. share RM1.00	2.00	100.00	-	-
Malaysia Digital Economy Corporation Sdn. Bhd.	620,475,003.00	476,905,003 ord. share RM1.00	476,905,003.00	100.00	476,905,002.00	476,905,002.00
Malaysia Rail Link Sdn. Bhd.	50,000,002.00	50,000,002 ord. share RM1.00	50,000,002.00	100.00	50,000,000.00	50,000,000.00
Malaysia Sovereign Sukuk Berhad	2.00	2 ord. share RM1.00	2.00	100.00	-	-
Malaysia Sukuk Global Berhad (Formerly known as 1Malaysia Sukuk Global Berhad)	2.00	2 ord. share RM1.00	2.00	100.00	1.00	1.00
Malaysia Venture Capital Management Berhad <sup>(4)</sup>	410,000,002.00	410,000,001 ord. share RM1.00	-	-	-	410,000,000.00
		1 spc. share RM1.00	1.00	-	-	-
Malaysia Wakala Sukuk Berhad	1.00	1 ord. share RM1.00	1.00	100.00	-	-
Malaysian Airline System Berhad <sup>(5)</sup>	1,159,238,921.01	1 preference share RM1.00	1.00	-	1.00	1.00
Malaysian Bioeconomy Development Corporation Sdn. Bhd.	275,000,002.00	275,000,002 ord. share RM1.00	275,000,002.00	100.00	275,000,000.00	275,000,000.00
Malaysian Maritime Academy Sdn. Bhd.	10,000,001.00	1 preference share RM1.00	1.00	-	1.00	1.00
MARDEC Berhad	125,709,001.00	1 preference share RM1.00	1.00	-	1.00	1.00
Mass Rapid Transit Corporation Sdn. Bhd.	863,235,992.00	862,999,999 ord. share RM1.00	862,999,999.00	100.00	863,235,992.00	863,235,992.00
		1 ord. share RM235,993.00	235,993.00	-	-	-
Medical Online Sdn. Bhd. <sup>(3)</sup>	22,000,001.00	1 preference share RM1.00	1.00	-	-	-
MIMOS Berhad	100,000,000.00	100,000,000 ord. share RM1.00	100,000,000.00	100.00	99,999,999.00	99,999,999.00
MISC Berhad	8,923,260,894.00	1 preference share RM1.00	1.00	-	-	-
MKD Aman Makmur Sdn. Bhd.	500,002.00	500,002 ord. share RM1.00	500,002.00	100.00	500,000.00	500,000.00
Mutiara Smart Sdn. Bhd. <sup>(3)</sup>	10,000,000.00	10,000,000 ord. share RM1.00	10,000,000.00	100.00	1.00	1.00
Mranti Corporation Sdn. Bhd.	59,691,502.00	59,691,502 ord. share RM1.00	59,691,502.00	100.00	59,691,501.00	59,691,501.00
MyCreative Ventures Sdn. Bhd.	200,000,000.00	200,000,000 ord. share RM1.00	200,000,000.00	100.00	200,000,000.00	200,000,000.00
MyHSR Corporation Sdn. Bhd.	170,000,002.00	170,000,002 ord. share RM1.00	170,000,002.00	100.00	170,000,000.00	170,000,000.00

(continued...)

Note: (1) Increase in company value due to ordinary share swap  
 (2) Receive preference share as an exchange for outstanding leasing  
 (3) Company in process of winding up  
 (4) Selling off ordinary share by share swap  
 (5) Company in process of liquidation

## Statement of Memorandum Account of Investments as at 31 December 2024

(continuation)

Entities	Issued/Paid-up Share Capital	Holding			Book Value	
		Particulars	Nominal Value	%	2024	2023
	RM		RM		RM	RM
<b>COMPANIES - (CONT.)</b>						
National Aerospace & Defence Industries Sdn. Bhd.	226,898,956.00	13,016,393 ord. share RM1.00	13,016,393.00	5.74	11,584,589.29	11,584,589.29
National Feedlot Corporation Sdn. Bhd.	1,110,003.00	1 spc. share RM1.00	1.00	-	1.00	1.00
Northport (Malaysia) Berhad	343,789,300.00	1 preference share RM1.00	1.00	-	-	-
Padiberas Nasional Berhad	446,080,751.00	1 preference share RM1.00	1.00	-	1.00	1.00
PBLT Sdn. Bhd. (Formerly known as Pembinaan BLT Sdn. Bhd.)	100,000,000.00	100,000,000 ord. share RM1.00	100,000,000.00	100.00	100,000,000.00	100,000,000.00
PDX.Com Sdn. Bhd. <sup>(6)</sup>	8,800,001.00	1 preference share RM1.00	1.00	-	-	1.00
Pelabuhan Tanjung Pelepas Sdn. Bhd.	727,848,644.00	1 spc. share RM1.00	1.00	-	1.00	1.00
Pembangunan Modal Penjana Sdn. Bhd.	1.00	1 ord. share RM1.00	1.00	100.00	-	-
Pembinaan PFI Sdn. Bhd.	10,000,000.00	10,000,000 ord. share RM1.00	10,000,000.00	100.00	10,000,000.00	10,000,000.00
Penang Port Sdn. Bhd.	73,450,003.00	1 golden share RM1.00	1.00	-	1.00	1.00
Pengurusan Aset Air Berhad	730,000,000.00	730,000,000 ord. share RM1.00	730,000,000.00	100.00	729,999,998.00	729,999,998.00
Pengurusan Danaharta Nasional Berhad	900,000,000.00	900,000,000 ord. share RM1.00	900,000,000.00	100.00	900,000,000.00	900,000,000.00
Perbadanan Nasional Berhad	751,012,180.00	747,262,179 ord. share RM1.00	747,262,179.00	99.50	747,262,178.00	747,262,178.00
Permodalan Nasional Berhad	100,000,000.00	1 ord. share RM1.00	1.00	-	1.00	1.00
Perwaja Terengganu Sdn. Bhd.	979,000,000.00	552,500,000 ord. share RM1.00	552,500,000.00	87.07	350,000,002.00	350,000,002.00
		300,000,000 preference share RM1.00	300,000,000.00	-	300,000,000.00	300,000,000.00
Petroleum Nasional Berhad	100,000,000.00	100,000 ord. share RM1,000.00	100,000,000.00	100.00	9,990,000.00	9,990,000.00
Platcom Ventures Sdn. Bhd.	25,000.00	25,000 ord. share RM1.00	25,000.00	100.00	-	-
Piramid Pertama Sdn. Bhd.	2.00	2 ord. share RM1.00	2.00	100.00	2.00	2.00
Pos Malaysia Berhad	1,071,391,857.00	1 preference share RM1.00	1.00	-	1.00	1.00
Prasarana Malaysia Berhad.	8,307,368,516.00	7,832,552,634 ord. share RM1.00	7,832,552,634.00	100.00	7,928,648,759.12	7,928,648,759.12
Projek Lebuhraya Usahasama Berhad	50,000,001.00	1 preference share RM1.00	1.00	-	1.00	1.00
Prokhas Sdn. Bhd.	50,000,000.00	50,000,000 ord. share RM1.00	50,000,000.00	100.00	50,000,000.00	50,000,000.00
Pyrotechnical Managers Holdings Sdn. Bhd.	2.00	2 ord. share RM1.00	2.00	100.00	-	-
Rangkaian Hotel Seri Malaysia Sdn. Bhd.	162,354,143.00	125,200,935 ord. share RM1.00	125,200,935.00	77.12	118,925,000.00	118,925,000.00
		1 preference share RM1.00	1.00	-	1.00	1.00
Sabah Electricity Sdn. Bhd.	9,733,612.00	1 spc. share RM1.00	1.00	-	-	-
SDE Solutions Sdn. Bhd.	2.00	2 ord. share RM1.00	2.00	100.00	-	-
Senai Airport Terminal Services Sdn. Bhd.	269,294,252.00	1 preference share RM1.00	1.00	-	-	-
Sepang International Circuit Sdn. Bhd.	10,000,000.00	10,000,000 ord. share RM1.00	10,000,000.00	100.00	1.00	1.00
SIRIM Berhad	70,000,002.00	70,000,002 ord. share RM1.00	70,000,002.00	100.00	70,000,001.00	70,000,001.00
Small Medium Enterprise Development Bank Malaysia Berhad	1,850,000,000.00	964,818,024 ord. share RM1.00	964,818,024.00	100.00	917,303,292.32	917,303,292.32
South Side Jewel Sdn. Bhd.	2.00	2 ord. share RM1.00	2.00	100.00	-	-
Suria Strategic Energy Resources Sdn. Bhd.	30,001,000.00	30,001,000 ord. share RM1.00	30,001,000.00	100.00	30,000,000.00	30,000,000.00
SRC International Sdn. Bhd. <sup>(7)</sup>	1,000,000.00	1,000,000 ord. share RM1.00	1,000,000.00	100.00	1,000,000.00	1,000,000.00
Syarikat Bekalan Air Selangor Sdn. Bhd. <sup>(6)</sup>	310,000,001.00	262,000,000 preference share RM0.01	2,620,000.00	-	262,000,000.00	393,000,000.00
Syarikat Jaminan Kredit Perumahan Berhad	100,000,000.00	100,000,000 ord. share RM1.00	100,000,000.00	100.00	99,999,999.00	99,999,999.00
Syarikat Jaminan Pembiayaan Perniagaan Berhad	50,000,002.00	50,000,002 ord. share RM1.00	50,000,002.00	100.00	50,000,000.00	50,000,000.00
Syarikat Perumahan Negara Berhad	1,082,935,222.00	1,082,935,222 ord. share RM1.00	1,082,935,222.00	100.00	1,082,935,220.00	1,082,935,220.00
Syarikat Perumahan Pegawai Kerajaan Sdn. Bhd.	117,000,000.00	35,000,000 ord. share RM1.00	35,000,000.00	29.91	26,000,000.00	26,000,000.00
Syarikat Tanah dan Harta Sdn. Bhd.	60,002.00	60,002 ord. share RM1.00	60,002.00	100.00	60,001.00	60,001.00
Telekom Malaysia Berhad	3,837,704,681.00	1 preference share RM1.00	1.00	-	-	-
Tenaga Nasional Berhad	5,812,948,072.00	1 preference share RM1.00	1.00	-	-	-

(continued...)


Note: (6) Redemption of preference shares

(7) Company undergoing court case

## Statement of Memorandum Account of Investments as at 31 December 2024

(continuation)

Entities	Issued/Paid-up Share Capital	Holding			Book Value	
		Particulars	Nominal Value	%	2024	2023
	RM		RM		RM	RM
<b>COMPANIES - (CONT.)</b>						
Transit Acquirer Sdn.Bhd.	2,500,000.00	2,500,000 ord. share RM1.00	2,500,000.00	100.00	-	-
Turus Pesawat Sdn. Bhd.	3.00	3 ord. share RM1.00	3.00	100.00	-	-
UDA Holdings Berhad	500,000,001.00	500,000,000 ord. share RM1.00 1 preference share RM1.00	500,000,000.00 1.00	100.00 -	853,154,372.00 -	853,154,372.00 -
Urus Dana Sdn. Bhd. (Formerly known as Halal Industry Development Corporation Sdn. Bhd.)	95,000,002.00	95,000,002 ord. share RM1.00	95,000,002.00	100.00	95,000,000.00	95,000,000.00
Urusharta Jamaah Sdn.Bhd.	1.00	1 ord. share RM1.00	1.00	100.00	-	-
Wakala Global Sukuk Berhad	2.00	2 ord. share RM1.00	2.00	100.00	-	-
Westports Malaysia Sdn. Bhd.	893,000,001.00	1 spc. share RM1.00	1.00	-	-	-
Total Companies					33,673,817,599.61	33,804,817,600.61
<b>TOTAL INVESTMENTS</b>					<b>34,690,492,523.72</b>	<b>34,821,492,524.72</b>





# FEDERAL GOVERNMENT FINANCIAL STATEMENTS

PENYATA KEWANGAN  
KERAJAAN PERSEKUTUAN

**2024**

## ATTACHMENT 5

STATEMENT OF MEMORANDUM  
ACCOUNT OF LIABILITY  
– FEDERAL DEBT



**Statement of Memorandum Account of Liability - Federal Debt (Loans)  
as at 31 December 2024**

Description	Interest Rate	Redemption Date	Allowable Amount	Payable Amount
	%		RM	RM
<b>DOMESTIC</b>				
<b>TREASURY BILL</b>	Discounted	2024	43,000,000,000.00	15,000,000,000.00
<b>GOVERNMENT INVESTMENT ISSUES</b>				
<u>Issuance No</u>	<u>Stock Code</u>			
5/2012	GS 1200 59	3.899	15.06.2027	5,000,000,000.00
1/2013	GT 1300 01	3.871	08.08.2028	3,000,000,000.00
5/2013	GX 1300 68	4.582	30.08.2033	22,500,000,000.00
8/2013	GO 1300 71	4.444	22.05.2024	12,500,000,000.00
9/2013	GS 1300 72	4.943	06.12.2028	5,000,000,000.00
3/2015	GT 1500 03	4.245	30.09.2030	22,000,000,000.00
4/2015	GO 1500 04	3.990	15.10.2025	24,500,000,000.00
6/2015	GX 1500 06	4.786	31.10.2035	7,000,000,000.00
3/2016	GO 1600 03	4.070	30.09.2026	29,500,000,000.00
1/2017	GO 1700 01	4.258	26.07.2027	11,000,000,000.00
2/2017	GL 1700 02	4.045	15.08.2024	12,000,000,000.00
4/2017	GZ 1700 04	4.895	08.05.2047	9,000,000,000.00
5/2017	GX 1700 05	4.755	04.08.2037	14,500,000,000.00
6/2017	GT 1700 06	4.724	15.06.2033	12,500,000,000.00
1/2018	GL 1800 01	4.128	15.08.2025	12,500,000,000.00
2/2018	GO 1800 02	4.369	31.10.2028	24,500,000,000.00
1/2019	GO 1900 01	4.130	09.07.2029	30,000,000,000.00
2/2019	GY 1900 02	4.467	15.09.2039	30,800,000,000.00
3/2019	GK 1900 03	3.726	31.03.2026	25,500,000,000.00
4/2019	GJ 1900 04	3.655	15.10.2024	19,500,000,000.00
5/2019	GZ 1900 05	4.638	15.11.2049	19,500,000,000.00
6/2019	GT 1900 06	4.119	30.11.2034	29,500,000,000.00
1/2020	GL 2000 01	3.422	30.09.2027	25,500,000,000.00
2/2020	GO 2000 02	3.465	15.10.2030	28,000,000,000.00
1/2021	GT 2100 01	3.447	15.07.2036	21,500,000,000.00
2/2021	GY 2100 02	4.417	30.09.2041	19,000,000,000.00
1/2022	GO 2200 01	4.193	07.10.2032	25,500,000,000.00
2/2022	GZ 2200 02	5.357	15.05.2052	23,000,000,000.00
3/2022	GT 2200 03	4.662	31.03.2038	10,000,000,000.00
1/2023	GJ 2300 01	3.599	31.07.2028	20,500,000,000.00
2/2023	GY 2300 02	4.291	14.08.2043	30,500,000,000.00
1/2024	GZ 2400 01	4.280	23.03.2054	15,000,000,000.00
2/2024	GL 2400 02	3.804	08.10.2031	14,500,000,000.00
Total Government Investment Issues			614,800,000,000.00	570,800,000,000.00

(continued...)



**Statement of Memorandum Account of Liability - Federal Debt (Loans)**  
as at 31 December 2024

(continuation)

Description	Interest Rate	Redemption Date	Allowable Amount	Payable Amount
	%		RM	RM
<b>MALAYSIAN GOVERNMENT SECURITIES</b>				
<u>Issuance No.</u>	<u>Stock Code</u>			
3/2005	MY 0500 03	15.07.2025	3,000,000,000.00	3,000,000,000.00
2/2006	MX 0600 02	15.09.2026	2,310,000,000.00	2,310,000,000.00
3/2007	MX 0700 03	31.05.2027	31,500,000,000.00	31,500,000,000.00
3/2008	MX 0800 03	15.09.2028	3,840,000,000.00	3,840,000,000.00
3/2010	MX 1000 03	15.04.2030	27,770,000,000.00	27,770,000,000.00
3/2011	MS 1100 03	15.04.2026	8,434,330,000.00	8,434,330,000.00
4/2011	MX 1100 04	30.06.2031	13,893,000,000.00	13,893,000,000.00
2/2012	MS 1200 02	15.03.2027	4,250,000,000.00	4,250,000,000.00
4/2012	MX 1200 04	15.04.2032	3,584,538,000.00	3,584,538,000.00
4/2013	MX 1300 04	15.04.2033	14,000,000,000.00	14,000,000,000.00
5/2013	MS 1300 05	15.06.2028	24,000,000,000.00	24,000,000,000.00
7/2013	MZ 1300 07	30.09.2043	8,258,462,000.00	8,258,462,000.00
1/2014	MO 1400 01	15.07.2024	11,020,000,000.00	-
1/2015	MO 1500 01	15.09.2025	26,757,200,000.00	26,757,200,000.00
4/2015	MY 1500 04	31.05.2035	16,108,000,000.00	16,108,000,000.00
2/2016	MZ 1600 02	15.03.2046	11,300,000,000.00	11,300,000,000.00
3/2016	MO 1600 03	30.11.2026	22,980,000,000.00	22,980,000,000.00
2/2017	ML 1700 02	30.09.2024	11,000,000,000.00	-
3/2017	MX 1700 03	07.04.2037	26,000,000,000.00	26,000,000,000.00
4/2017	MO 1700 04	16.11.2027	24,500,000,000.00	24,500,000,000.00
1/2018	MK 1800 01	14.03.2025	16,720,000,000.00	16,720,000,000.00
3/2018	MT 1800 03	07.11.2033	25,000,000,000.00	25,000,000,000.00
4/2018	MX 1800 04	08.06.2038	23,500,000,000.00	23,500,000,000.00
5/2018	MZ 1800 05	06.07.2048	16,469,000,000.00	16,469,000,000.00
1/2019	ML 1900 01	15.07.2026	20,019,000,000.00	20,019,000,000.00
2/2019	MO 1900 02	15.08.2029	30,500,000,000.00	30,500,000,000.00
6/2019	MI 1900 03	14.06.2024	21,500,000,000.00	-
4/2019	MS 1900 04	05.07.2034	26,000,000,000.00	26,000,000,000.00
5/2019	MY 1900 05	22.05.2040	24,700,000,000.00	24,700,000,000.00
1/2020	MZ 2000 01	15.06.2050	29,519,199,000.00	29,519,199,000.00
2/2020	MO 2000 02	15.04.2031	35,000,000,000.00	35,000,000,000.00
1/2022	MO 2200 01	15.07.2032	18,000,000,000.00	18,000,000,000.00
2/2022	MY 2200 02	15.10.2042	25,000,000,000.00	25,000,000,000.00
3/2022	MK 2200 03	30.04.2029	10,000,000,000.00	10,000,000,000.00
1/2023	MZ 2300 01	31.03.2053	20,925,000,000.00	20,925,000,000.00
2/2023	MI 2300 02	20.04.2028	15,000,000,000.00	15,000,000,000.00
1/2024	MS 2400 01	18.04.2039	15,000,000,000.00	15,000,000,000.00
2/2024	MX 2400 02	16.05.2044	10,000,000,000.00	10,000,000,000.00
Total Malaysian Government Securities			677,357,729,000.00	633,837,729,000.00
<b>SUKUK</b>				
<b>GOVERNMENT HOUSING SUKUK</b>				
<u>Issuance No.</u>	<u>Stock Code</u>			
1/2014	ZN 140001	21.02.2024	5,500,000,000.00	-
Total Government Housing Sukuk			5,500,000,000.00	-
<b>Total Domestic</b>			<b>1,340,657,729,000.00</b>	<b>1,219,637,729,000.00</b>
<b>FOREIGN MARKET LOANS</b>				
2015 Sovereign Sukuk USD 0.5 Billion	4.236	22.04.2045	USD 500,000,000.00	2,237,750,000.00
2015 Sovereign Sukuk USD 1.0 Billion	3.043	22.04.2025	USD 1,000,000,000.00	4,475,500,000.00
2016 Sukuk Global USD 0.5 Billion	4.080	27.04.2046	USD 500,000,000.00	2,237,750,000.00
2016 Sukuk Global USD 1.0 Billion	3.179	27.04.2026	USD 1,000,000,000.00	4,475,500,000.00
2019 Bon Samurai JPY 200 Billion	0.530	15.03.2029	JPY 200,000,000,000.00	5,732,200,000.00
2021 Malaysia Wakala Sukuk USD 0.5 Billion	3.075	28.04.2051	USD 500,000,000.00	2,237,750,000.00
2021 Malaysia Wakala Sukuk USD 0.8 Billion	2.070	28.04.2031	USD 800,000,000.00	3,580,400,000.00
Total Market Loans				24,976,850,000.00
<b>Total Foreign</b>				<b>24,976,850,000.00</b>
<b>TOTAL LOANS</b>				<b>1,244,614,579,000.00</b>

**Statement of Memorandum Account of Liability - Federal Debt (Foreign Assistance)**  
as at 31 December 2024

Description	Interest Rate	Redemption Date	Allowable Amount in Foreign Currencies	Aggregated Withdrawal in Foreign Currencies	Aggregated Repayment in Foreign Currencies	Outstanding Amount in Foreign Currencies	Outstanding Amount in Ringgit Malaysia <sup>(3)</sup>
<b>MULTILATERAL LOANS</b>	%						RM
<i>Islamic Development Bank<sup>(1)</sup></i>			ISD	ISD	ISD	ISD	
2006 2-MA-100 International Islamic University Phase II	5.942	2014/2026	15,537,082.79	15,537,082.79	13,594,947.45	1,942,135.34	11,335,467.13
2006 2-MA-101 University Malaysia Sabah Phase II	4.604	2014/2025	14,288,285.02	14,288,285.02	13,097,594.62	1,190,690.40	6,949,583.59
2009 2-MA-103 University Science Malaysia	3.835	2014/2025	24,498,420.05	24,498,420.05	22,456,885.10	2,041,534.95	11,915,622.89
<i>Total Islamic Development Bank</i>			54,323,787.86	54,323,787.86	49,149,427.17	5,174,360.69	30,200,673.61
<b>TOTAL MULTILATERAL LOANS</b>							30,200,673.61
<b>BILATERAL LOANS</b>							
<i>Government of Spain-ICO<sup>(2)</sup></i>			USD	USD	USD	USD	
2002 Malaysian Spanish Institute	-	2013/2034	5,900,000.00	5,900,000.00	3,293,023.20	2,606,976.80	11,667,524.67
<i>Total Government of Spain-ICO</i>			5,900,000.00	5,900,000.00	3,293,023.20	2,606,976.80	11,667,524.67
<i>Government of Canada<sup>(2)</sup></i>			CAD	CAD	CAD	CAD	
1984 Automated Customer Service System	-	1994/2034	2,121,123.15	2,121,123.15	1,617,355.83	503,767.32	1,569,033.69
<i>Total Government of Canada</i>			2,121,123.15	2,121,123.15	1,617,355.83	503,767.32	1,569,033.69
<i>Japan International Cooperation Agency<sup>(2)</sup></i>			JPY	JPY	JPY	JPY	
1999 MXVII-1 Look East Policy	0.750	2009/2039	12,015,524,145.00	12,015,524,145.00	6,557,579,145.00	5,457,945,000.00	156,430,161.65
1999 MXVII-2 Beris Damn Project	1.700	2006/2024	7,971,040,496.00	7,971,040,496.00	7,971,040,496.00	-	-
1999 MXVII-2A Beris Damn Project	0.750	2009/2039	607,460,008.00	607,460,008.00	323,289,008.00	284,171,000.00	8,144,625.03
1999 MXVII-4 Project Development Universiti Malaysia Sarawak	0.750	2009/2039	18,402,798,269.00	18,402,798,269.00	9,657,123,269.00	8,745,675,000.00	250,659,791.18
1999 MXVII-5 Fund For Small and Medium Scale Industries	0.750	2009/2039	14,753,401,720.00	14,753,401,720.00	7,739,519,720.00	7,013,882,000.00	201,024,872.00
1999 MXVII-6 Higher Education Loan Fund Project II	0.750	2009/2039	4,984,453,299.00	4,984,453,299.00	2,690,524,299.00	2,293,929,000.00	65,746,299.07
1999 MXVII-7 Pahang-Selangor Raw Water Transfer Project	0.750	2009/2039	703,760,668.00	703,760,668.00	369,187,668.00	334,573,000.00	9,589,196.75
2000 MXVIII-2 National Sewerage Project	0.750	2010/2040	48,305,915,528.00	48,305,915,528.00	23,761,851,528.00	24,544,064,000.00	703,457,418.30
2005 MXIX-1 Pahang-Selangor Raw Water Transfer Project II	0.950	2015/2045	72,228,840,490.00	72,228,840,490.00	24,974,618,490.00	47,254,222,000.00	1,354,353,256.74
2006 MXX-1 Higher Education Loan Fund Project III	1.200	2013/2031	7,018,632,660.00	7,018,632,660.00	4,609,771,660.00	2,408,861,000.00	69,040,365.12
2011 MXXI-1 Development Project of Malaysia-Japan International of Technology	0.01-2.00	2020/2041	6,271,215,698.00	6,271,215,698.00	1,488,299,698.00	4,782,916,000.00	137,083,155.48
<i>Total Japan International Cooperation Agency</i>			193,263,042,981.00	193,263,042,981.00	90,142,804,981.00	103,120,238,000.00	2,955,529,141.32
<b>TOTAL BILATERAL LOANS</b>							2,968,765,699.68
<b>TOTAL FOREIGN ASSISTANCE</b>							<b>2,998,966,373.29</b>

Note :

(1) Under the Authority of Loan Act (Islamic Development Bank) 1977 (Act 187)

(2) Under the Authority of External Loan Act 1963 (Act 403)

(3) The equivalent foreign exchange rate as at 31 December 2024 - RM = 1 unit ( USD = 4.47555, ISD = 5.83666, CAD = 3.1146, EUR = 4.6626), RM = 100 unit (JPY = 2.8661)



# FEDERAL GOVERNMENT FINANCIAL STATEMENTS


PENYATA KEWANGAN  
KERAJAAN PERSEKUTUAN

**2024**

## ATTACHMENT 6


STATEMENT OF MEMORANDUM  
ACCOUNT OF LIABILITY  
– PRIVATE FINANCE INITIATIVES





**Statement of Memorandum Account of Liability - Private Finance Initiatives  
as at 31 December 2024**

Agency/ Tranche	Interest Rate	Issuance Year	Maturity Year	Original Loan Amount	Outstanding Amount	
					2024	2023
Pembinaan PFI Sdn. Bhd.	%			RM	RM	RM
- KWSP PFI I	3.928	2019	2034	26,037,000,000.00	16,697,287,340.77	17,262,287,340.77
Total Pembinaan PFI Sdn. Bhd.				26,037,000,000.00	16,697,287,340.77	17,262,287,340.77
MKD Aman Makmur Sdn. Bhd.						
- KWSP PFI IIA	4.073	2021	2036	17,300,000,000.00	16,208,313,244.50	16,208,313,244.50
Total MKD Aman Makmur Sdn. Bhd.				17,300,000,000.00	16,208,313,244.50	16,208,313,244.50
<b>TOTAL PRIVATE FINANCE INITIATIVE LIABILITIES</b>				<b>43,337,000,000.00</b>	<b>32,905,600,585.27</b>	<b>33,470,600,585.27</b>





# FEDERAL GOVERNMENT FINANCIAL STATEMENTS

PENYATA KEWANGAN  
KERAJAAN PERSEKUTUAN

**2024**

## ATTACHMENT 7

STATEMENT OF MEMORANDUM  
ACCOUNT OF LIABILITY  
- GUARANTEE COMMITMENTS

STATEMENT OF GRANT ALLOCATION  
FOR LOAN REPAYMENTS



## Statement of Memorandum Account of Liability - Guarantee Commitments as at 31 December 2024

Agency	Domestic	Foreign	Total	
			2024	2023
<b>Statutory Bodies</b>	RM	RM	RM	RM
Lembaga Kemajuan Tanah Persekutuan	6,927,901,380.82	-	6,927,901,380.82	6,927,901,380.82
<b>Total Statutory Bodies</b>	<b>6,927,901,380.82</b>	<b>-</b>	<b>6,927,901,380.82</b>	<b>6,927,901,380.82</b>
<b>Companies</b>				
1 Malaysia Development Berhad	5,000,000,000.00	-	5,000,000,000.00	5,000,000,000.00
Danainfra Nasional Berhad	85,100,000,000.00	-	85,100,000,000.00	82,760,000,000.00
Govco Holdings Berhad	3,300,000,000.00	-	3,300,000,000.00	4,325,000,000.00
Jambatan Kedua Sdn. Bhd.	4,300,000,000.00	639,996,500.00	4,939,996,500.00	5,057,350,000.00
Malaysia Rail-Link Sdn. Bhd.	18,800,000,000.00	31,503,116,078.56	50,303,116,078.56	41,393,888,522.55
MKD Kencana Sdn. Bhd.	3,200,000,000.00	-	3,200,000,000.00	3,200,000,000.00
MKD Signature Sdn. Bhd.	1,560,000,000.00	-	1,560,000,000.00	1,560,000,000.00
Prasarana Malaysia Berhad	41,955,000,000.00	-	41,955,000,000.00	42,569,000,000.00
Suria Strategic Energy Resources Sdn. Bhd.	-	5,421,872,639.41	5,421,872,639.41	6,167,935,049.03
Syarikat Perumahan Negara Berhad	371,210,000.00	-	371,210,000.00	-
TRX City Sdn. Bhd.	650,000,000.00	-	650,000,000.00	1,150,000,000.00
Turus Pesawat Sdn. Bhd.	3,685,000,000.00	-	3,685,000,000.00	4,185,000,000.00
Urusharta Jamaah Sdn. Bhd.	23,815,028,110.09	-	23,815,028,110.09	23,108,044,263.36
<b>Total Companies</b>	<b>191,736,238,110.09</b>	<b>37,564,985,217.97</b>	<b>229,301,223,328.06</b>	<b>220,476,217,834.94</b>
<b>TOTAL GUARANTEE COMMITMENTS</b>	<b>198,664,139,490.91</b>	<b>37,564,985,217.97</b>	<b>236,229,124,708.88</b>	<b>227,404,119,215.76</b>



## Statement of Grant Allocation for Loan Repayments as at 31 December 2024

Agency	Allocation Amount	
	2024	2023
<b>OPERATING ALLOCATION</b>	RM	RM
Assets Global Network Sdn. Bhd.	-	30,000,000.00
Total Operating Allocation	-	30,000,000.00
<b>TRUST ALLOCATION</b>		
1Malaysia Development Berhad	287,500,000.00	-
Total Trust Allocation	287,500,000.00	-
<b>DEVELOPMENT ALLOCATION</b>		
1Malaysia Development Berhad	-	13,000,000,000.00
Danainfra Nasional Berhad	5,307,235,800.00	3,218,420,000.00
Govco Holdings Berhad	1,211,751,410.99	506,009,900.00
Jambatan Kedua Sdn. Bhd.	317,090,000.00	646,123,497.71
Lembaga Kemajuan Tanah Persekutuan	600,000,000.00	990,000,000.00
MKD Kencana Sdn. Bhd.	144,190,000.00	1,471,819,808.22
MKD Signature Sdn. Bhd.	48,292,241.11	42,139,506.85
Prasarana Malaysia Berhad	1,576,220,000.00	2,700,000,000.00
Sentuhan Budiman Sdn. Bhd.	-	124,000,000.00
Suria Strategic Energy Resources Sdn. Bhd.	331,983,814.87	661,391,301.38
Syarikat Perumahan Negara Berhad	106,060,000.00	-
TRX City Sdn. Bhd.	500,000,000.00	-
Turus Pesawat Sdn. Bhd.	676,199,632.88	812,704,317.83
Urusharta Jamaah Sdn. Bhd.	230,000,000.00	-
Total Development Allocation	11,049,022,899.85	24,172,608,331.99
<b>TOTAL ALLOCATION</b>	<b>11,336,522,899.85</b>	<b>24,202,608,331.99</b>





# FEDERAL GOVERNMENT FINANCIAL STATEMENTS

PENYATA KEWANGAN  
KERAJAAN PERSEKUTUAN

**2024**

## ATTACHMENT 8

STATEMENT OF MEMORANDUM  
ACCOUNT OF LIABILITY  
– FINANCE LEASE COMMITMENTS



## Statement of Memorandum Account of Liability - Finance Lease Commitments as at 31 December 2024

Description	Outstanding Amount	
	2024	2023
<b>FEDERAL GOVERNMENT FINANCE LEASE</b>	RM	RM
<b>I. Building</b>		
Prime Minister's Department	4,574,528,376.04	5,525,379,999.33
Ministry of Finance	401,461,754.04	494,422,562.88
Ministry of Foreign Affairs	37,915,904.89	59,489,615.02
Ministry of Plantation and Commodities <sup>(1)</sup>	-	49,625,012.85
Ministry of Agriculture and Food Security	305,289,600.42	354,011,708.73
Ministry of Rural and Regional Development	354,433,001.64	378,036,414.06
Ministry of Natural Resources and Environmental Sustainability <sup>(1)</sup>	-	186,720,578.15
Ministry of Investment, Trade and Industry	486,467,498.67	507,884,747.60
Ministry of Domestic Trade and Costs of Living	186,225,806.92	218,327,260.20
Ministry of Works	140,798,689.68	153,928,831.55
Ministry of Transport	393,865,387.63	418,794,983.74
Ministry of Science, Technology and Innovation <sup>(1)</sup>	-	23,248,698.01
Ministry of Tourism, Arts and Culture	363,283,266.87	388,115,801.57
Ministry of Education	397,883,317.64	1,025,152,186.23
Ministry of Health	1,096,033,028.08	1,491,553,385.58
Ministry of Housing and Local Government	456,366,084.16	487,092,092.61
Ministry of Youth and Sports	82,505,563.97	96,131,459.63
Ministry of Human Resources <sup>(1)</sup>	-	84,727,677.40
Ministry of Communications	693,961,905.34	1,455,750,103.23
Ministry of Women, Family and Community Development	445,512,550.86	474,147,347.71
Ministry of Defence	183,320,250.00	195,341,250.00
Ministry of Home Affairs	2,483,279,786.79	3,519,169,185.32
Ministry of Higher Education	1,601,291,499.73	1,694,034,840.57
Ministry of Entrepreneur and Cooperatives Development <sup>(1)</sup>	-	61,040,641.46
Ministry of Energy Transition and Water Transformation	163,307,902.38	-
Ministry of Digital	378,553,750.08	-
<b>Total Building Finance Lease</b>	<b>15,226,284,925.83</b>	<b>19,342,126,383.43</b>
<b>II. Fittings and Equipment</b>		
Ministry of Finance	5,437,834.92	5,513,962.52
Ministry of Natural Resources and Environmental Sustainability	100,757,313.82	114,904,387.28
Ministry of Health	126,814,455.02	202,094,541.34
Ministry of Communications	403,063,386.09	485,817,036.62
<b>Total Fittings and Equipment Finance Lease</b>	<b>636,072,989.85</b>	<b>808,329,927.76</b>
<b>III. Vehicle</b>		
Prime Minister's Department	213,583,717.03	76,829,924.41
Ministry of Finance	33,022,297.13	17,580,773.98
Ministry of Foreign Affairs	1,834,360.01	1,685,609.76
Ministry of Plantation and Commodities	1,323,075.34	958,453.35
Ministry of Agriculture and Food Security	8,311,045.29	7,070,504.26
Ministry of Rural and Regional Development	3,626,641.26	1,497,213.50
Ministry of Natural Resources and Environmental Sustainability	7,653,690.97	9,367,005.27
Ministry of Investment, Trade and Industry	2,310,768.27	2,554,897.35
Ministry of Domestic Trade and Costs of Living	16,995,334.37	8,739,673.68
Ministry of Works	6,299,923.96	4,648,307.10
Ministry of Transport	4,059,509.63	3,407,313.15
Ministry of Science, Technology and Innovation	2,484,944.75	2,428,439.77
Ministry of Tourism, Arts and Culture	3,270,127.85	1,565,255.71
Ministry of Education	17,488,787.78	12,708,482.82
Ministry of Health	72,314,405.41	60,795,479.17
Ministry of Housing and Local Government	8,223,651.58	5,987,967.84
Ministry of Youth and Sports	1,553,061.16	811,164.90
Ministry of Human Resources	5,253,543.47	4,297,164.74
Ministry of Communications	4,799,977.32	3,413,897.10
Ministry of Women, Family and Community Development	1,298,590.58	1,470,932.56
Ministry of Defence	71,931,503.26	45,459,817.71
Ministry of Home Affairs	301,132,862.86	76,733,609.20
Ministry of Higher Education	8,772,200.37	5,833,478.26
Ministry of Economy	4,251,664.60	3,009,746.49
Ministry of Entrepreneur and Cooperatives Development	1,655,480.51	1,092,323.53
Ministry of National Unity	4,779,690.50	2,647,680.76
Ministry of Energy Transition and Water Transformation	2,025,449.05	-
Ministry of Digital	2,144,941.16	-
<b>Total Vehicle Finance Lease</b>	<b>812,401,245.47</b>	<b>362,595,116.37</b>
<b>Total Federal Government Finance Lease <sup>(2)</sup></b>	<b>16,674,759,161.15</b>	<b>20,513,051,427.56</b>

(continued...)

## Statement of Memorandum Account of Liability - Finance Lease Commitments as at 31 December 2024


(continuation)

Description	Outstanding Amount	
	2024	2023
<b>STATUTORY BODIES FINANCE LEASE</b>	RM	RM
<b>I. Building</b>		
Universiti Teknologi Mara Cawangan Seremban, Negeri Sembilan	374,543,219.15	408,006,809.26
Universiti Teknologi Mara Cawangan Pasir Gudang, Johor	441,994,221.45	489,450,398.07
Universiti Teknologi Mara Cawangan Tapah, Perak	336,122,939.49	366,155,589.42
Universiti Teknologi Mara Cawangan Kota Samarahan, Sarawak	453,967,490.09	504,883,014.42
Universiti Teknologi Mara Cawangan Jasin, Melaka	420,217,488.42	465,588,900.44
Universiti Teknologi Mara Cawangan Puncak Alam, Selangor (Kampus Satelit A & B)	333,530,640.21	362,448,034.66
Universiti Teknologi Mara Cawangan Dengkil, Selangor	514,791,272.95	560,875,774.18
Universiti Teknologi Mara Cawangan Lendu, Melaka	66,413,718.06	72,806,971.36
Universiti Teknologi Mara Cawangan Bertam, Pulau Pinang	63,260,545.54	69,350,261.64
Universiti Teknologi Mara Cawangan Puncak Alam, Selangor	254,068,247.07	276,292,558.42
Universiti Teknologi Mara Cawangan Jengka, Pahang	241,105,581.03	262,195,998.96
Universiti Teknologi Mara Cawangan Puncak Alam, Selangor (Kampus Satelit C)	429,608,485.58	467,769,768.10
Universiti Teknologi Mara Cawangan Mukah, Sarawak	470,067,513.04	512,478,665.50
Universiti Teknologi Mara Cawangan Raub, Pahang	333,577,451.18	357,811,159.80
Universiti Teknologi Mara Cawangan Rembau, Negeri Sembilan	416,612,819.12	450,231,119.38
Universiti Teknologi Mara Cawangan Nilai, Negeri Sembilan	145,987,429.41	155,751,102.25
Universiti Teknologi Mara Puncak Alam - Hospital Pengajar	964,043,792.54	1,002,145,367.81
Universiti Islam Antarabangsa Malaysia Cawangan Kuantan, Pahang	242,896,225.13	275,546,019.21
Universiti Islam Antarabangsa Malaysia - Hospital Pengajar	650,993,373.03	704,534,923.52
Universiti Islam Antarabangsa Malaysia - Hub Pendidikan Tinggi Pagoh	129,249,728.19	139,392,900.50
Universiti Islam Antarabangsa Malaysia Cawangan Gambang, Pahang	309,093,761.40	348,290,239.89
Universiti Malaysia Perlis	186,817,290.00	199,538,688.23
Universiti Teknikal Malaysia Melaka	280,569,788.81	303,457,671.85
Universiti Pendidikan Sultan Idris	20,691,032.59	27,064,438.41
Universiti Tun Hussein Onn Malaysia	469,247,635.48	498,013,437.63
Universiti Teknologi Malaysia	60,010,184.84	63,688,927.09
Universiti Kebangsaan Malaysia - Hospital Kanak-Kanak	1,101,751,951.45	1,144,827,980.31
Fisheries Development Authority of Malaysia	273,668,087.37	301,129,211.01
Total Building Finance Lease	9,984,901,912.62	10,789,725,931.32
<b>Total Statutory Bodies Finance Lease</b>	<b>9,984,901,912.62</b>	<b>10,789,725,931.32</b>
<b>TOTAL FINANCE LEASE COMMITMENTS</b>	<b>26,659,661,073.77</b>	<b>31,302,777,358.88</b>

Note:

(1) Starting in 2024, the Federal Government's Financial Lease Commitment have been centralized to the Prime Minister's Department

(2) The comparative value for the year 2024 for the Federal Government's Financial Lease Commitment has been restated from RM20,512,969,942.86 to RM20,513,051,427.56. The restatement of this amount is due to recognition of lease liabilities





# FEDERAL GOVERNMENT FINANCIAL STATEMENTS


PENYATA KEWANGAN  
KERAJAAN PERSEKUTUAN

**2024**

## ATTACHMENT 9

STATEMENT OF MEMORANDUM  
ACCOUNT OF LIABILITY  
– COMPENSATION COMMITMENTS







## Statement of Memorandum Account of Liability - Compensation Commitments as at 31 December 2024

Description	Outstanding Amount	
	2024	2023
	RM	RM
<b>Highway Concessions Compensation</b>		
Highway Concessions <sup>(1)</sup>	907,626,322.53	1,367,626,322.53
<b>Total Highway Concessions Compensation</b>	<b>907,626,322.53</b>	<b>1,367,626,322.53</b>
<b>Delayed Refund for Over-payment of Income Tax Compensation</b>		
Company	23,322,280.67	45,645,394.90
Non-company	3,441,195.45	2,475,313.45
<b>Total Delayed Refund for Over-payment of Income Tax Compensation</b>	<b>26,763,476.12</b>	<b>48,120,708.35</b>
<b>TOTAL COMPENSATION COMMITMENTS</b>	<b>934,389,798.65</b>	<b>1,415,747,030.88</b>

Note:

(1) The list of Highway Concessions as at 31 December 2024 is as follows:

- (a) Batu Tiga, Sungai Rasau and Bukit Kayu Hitam
- (b) Jambatan Pulau Pinang
- (c) Laluan Kedua Malaysia - Singapura
- (d) Lebuhraya Butterworth - Kulim
- (e) Lebuhraya Utara - Selatan
- (f) Lebuhraya Utara - Selatan Hubungan Tengah





# FEDERAL GOVERNMENT FINANCIAL STATEMENTS


PENYATA KEWANGAN  
KERAJAAN PERSEKUTUAN

**2024**

## ATTACHMENT 10


STATEMENT OF MEMORANDUM  
ACCOUNT OF STATUTORY  
GUARANTEES





## Statement of Memorandum Account of Statutory Guarantees as at 31 December 2024

Agency	Domestic	Foreign	Total	
			2024	2023
	RM	RM	RM	RM
<b>CONTRIBUTORS / DEPOSITORS GUARANTEES</b>				
Bank Simpanan Nasional	41,874,158,118.84	-	41,874,158,118.84	39,917,807,059.58
Kumpulan Wang Simpanan Pekerja	1,269,683,264,561.37	-	1,269,683,264,561.37	1,146,777,785,765.33
Lembaga Tabung Haji	91,746,618,070.28	-	91,746,618,070.28	89,005,312,874.38
Perbadanan Tabung Pendidikan Tinggi Nasional - SSPN-i	12,424,943,793.75	-	12,424,943,793.75	11,086,766,793.10
<b>TOTAL CONTRIBUTORS / DEPOSITORS GUARANTEES</b>	<b>1,415,728,984,544.24</b>	<b>-</b>	<b>1,415,728,984,544.24</b>	<b>1,286,787,672,492.39</b>
<b>LOAN GUARANTEES</b>				
<b>Statutory Bodies</b>				
Lembaga Kemajuan Tanah Persekutuan	6,927,901,380.82	-	6,927,901,380.82	6,927,901,380.82
Lembaga Pembiayaan Perumahan Sektor Awam	48,600,000,000.00	-	48,600,000,000.00	45,250,000,000.00
Perbadanan PR1MA Malaysia	3,000,000,000.00	-	3,000,000,000.00	3,750,000,000.00
Perbadanan Tabung Pendidikan Tinggi Nasional	41,450,000,000.00	-	41,450,000,000.00	41,130,000,000.00
Lembaga Tabung Angkatan Tentera	1,900,000,000.00	-	1,900,000,000.00	2,000,000,000.00
<b>Total Statutory Bodies</b>	<b>101,877,901,380.82</b>	<b>-</b>	<b>101,877,901,380.82</b>	<b>99,057,901,380.82</b>
<b>Companies</b>				
1Malaysia Development Berhad	5,000,000,000.00	-	5,000,000,000.00	5,000,000,000.00
Bank Pembangunan Malaysia Berhad	2,250,000,000.00	-	2,250,000,000.00	2,800,000,000.00
Bank Perusahaan Kecil & Sederhana Malaysia Berhad	700,000,000.00	-	700,000,000.00	1,100,000,000.00
Danainfra Nasional Berhad	85,100,000,000.00	-	85,100,000,000.00	82,760,000,000.00
Govco Holdings Berhad	3,300,000,000.00	-	3,300,000,000.00	4,325,000,000.00
Jambatan Kedua Sdn. Bhd.	4,300,000,000.00	639,996,500.00	4,939,996,500.00	5,057,350,000.00
Khazanah Nasional Berhad	2,000,000,000.00	-	2,000,000,000.00	4,500,000,000.00
Malaysia Debt Ventures Sdn. Bhd.	500,000,000.00	-	500,000,000.00	500,000,000.00
Malaysia Rail-Link Sdn. Bhd.	18,800,000,000.00	31,503,116,078.56	50,303,116,078.56	41,393,888,522.55
MKD Kencana Sdn. Bhd.	3,200,000,000.00	-	3,200,000,000.00	3,200,000,000.00
Pelabuhan Tanjung Pelepas Sdn. Bhd.	240,000,000.00	-	240,000,000.00	240,000,000.00
Pengurusan Air SPV Berhad	6,450,000,000.00	-	6,450,000,000.00	6,370,000,000.00
Prasarana Malaysia Berhad	41,955,000,000.00	-	41,955,000,000.00	42,569,000,000.00
Projek Lebuhraya Usahasama Berhad	11,000,000,000.00	-	11,000,000,000.00	11,000,000,000.00
Bakun Hydro Power Generation Sdn. Bhd.	1,000,000,000.00	-	1,000,000,000.00	1,000,000,000.00
Suria Strategic Resources Sdn. Bhd.	-	5,421,872,639.41	5,421,872,639.41	6,167,935,049.03
Syarikat Perumahan Negara Berhad	371,210,000.00	-	371,210,000.00	477,270,000.00
Tenaga Nasional Berhad	-	1,374,616,841.69	1,374,616,841.69	3,660,599,099.66
TRX City Sdn. Bhd.	650,000,000.00	-	650,000,000.00	1,150,000,000.00
Turus Pesawat Sdn. Bhd.	3,685,000,000.00	-	3,685,000,000.00	4,185,000,000.00
Digital Nasional Berhad	1,500,000,000.00	-	1,500,000,000.00	1,500,000,000.00
<b>Total Companies</b>	<b>192,001,210,000.00</b>	<b>38,939,602,059.66</b>	<b>230,940,812,059.66</b>	<b>228,956,042,671.24</b>
<b>TOTAL LOAN GUARANTEES</b>	<b>293,879,111,380.82</b>	<b>38,939,602,059.66</b>	<b>332,818,713,440.48</b>	<b>328,013,944,052.06</b>
<b>TOTAL GUARANTEES</b>	<b>1,709,608,095,925.06</b>	<b>38,939,602,059.66</b>	<b>1,748,547,697,984.72</b>	<b>1,614,801,616,544.45</b>





# FEDERAL GOVERNMENT FINANCIAL STATEMENTS

PENYATA KEWANGAN  
KERAJAAN PERSEKUTUAN

**2024**


## APPENDICES

FEDERAL GOVERNMENT  
FINANCIAL STATISTICS  
2010-2024

ORGANISATION CHART  
– MINISTRY OF FINANCE

ORGANISATION CHART  
– ACCOUNTANT GENERAL'S  
DEPARTMENT OF MALAYSIA









# FEDERAL GOVERNMENT FINANCIAL STATEMENTS

PENYATA KEWANGAN  
KERAJAAN PERSEKUTUAN

**2024**

## APPENDIX I

FEDERAL GOVERNMENT  
FINANCIAL STATISTICS  
2010-2024



**Federal Government Financial Statistics, 2010 - 2024**  
 (in RM million)

	2024	2023	2022	2021	2020	2019
<b>Statement of Financial Position</b>						
<i>Public Monies</i>						
Cash	28,196	27,607	48,503	34,552	26,030	20,497
Investments	37,747	42,159	35,153	43,391	40,064	38,734
<b>Total Public Monies</b>	<b>65,943</b>	<b>69,766</b>	<b>83,656</b>	<b>77,943</b>	<b>66,094</b>	<b>59,231</b>
<i>Consolidated Fund</i>						
Consolidated Revenue Account <sup>1</sup>	11,863	11,863	11,863	11,863	11,863	11,863
Consolidated Loan Account	-	149	-	-	-	16,277
Consolidated Trust Account	54,080	57,754	71,793	66,080	54,231	31,091
<b>Total Consolidated Fund</b>	<b>65,943</b>	<b>69,766</b>	<b>83,656</b>	<b>77,943</b>	<b>66,094</b>	<b>59,231</b>
<b>Consolidated Fund</b>						
<i>Consolidated Revenue Account</i>						
Balance as at 1 January	(1,141,755)	(1,049,358)	(948,468)	(848,736)	(759,832)	(706,731)
Revenue	324,618	314,959	294,356	233,752	225,075	264,415
(-) Operating Expenditures (excluding transfer to the Development Fund)	321,509	311,266	292,693	231,516	224,600	263,343
<b>Current Account Surplus/(Deficit)</b>	<b>3,109</b>	<b>3,693</b>	<b>1,663</b>	<b>2,236</b>	<b>475</b>	<b>1,072</b>
(-) Development Expenditures	84,012	96,090	71,574	64,257	51,360	54,173
(-) COVID-19 Fund Expenditures	-	-	30,979	37,711	38,019	-
<b>Surplus/(Deficit) for the Year</b>	<b>(80,903)</b>	<b>(92,397)</b>	<b>(100,890)</b>	<b>(99,732)</b>	<b>(88,904)</b>	<b>(53,101)</b>
<b>Balance as at 31 December</b>	<b>(1,222,658)</b>	<b>(1,141,755)</b>	<b>(1,049,358)</b>	<b>(948,468)</b>	<b>(848,736)</b>	<b>(759,832)</b>
<i>Consolidated Loan Account</i>						
Balance as at 1 January	149	-	-	-	16,277	15,224
Net Loans	79,913	101,333	99,837	103,438	96,497	55,509
Adjustment to Premium / Discount Account Government Investment Issues and Malaysian Government Securities	(3,068)	(8,775)	(416)	(3,121)	(13,683)	-
Transfers	(76,994)	(92,409)	(99,421)	(100,317)	(99,091)	(54,456)
<b>Balance as at 31 December</b>	<b>-</b>	<b>149</b>	<b>-</b>	<b>-</b>	<b>-</b>	<b>16,277</b>
<i>Consolidated Trust Account</i>						
Balance as at 1 January	57,754	71,793	66,080	54,231	31,091	25,823
Net Receipts/(Payments)	(3,674)	(14,039)	5,713	11,849	23,140	5,268
<b>Balance as at 31 December</b>	<b>54,080</b>	<b>57,754</b>	<b>71,793</b>	<b>66,080</b>	<b>54,231</b>	<b>31,091</b>
<b>Finance</b>						
Current Account Surplus/(Deficit)	-	-	-	-	-	-
Development Account Surplus/(Deficit) <sup>2</sup>	77,315	90,887	99,482	98,740	87,645	51,370
<b>Overall Surplus/(Deficit)</b>	<b>77,315</b>	<b>90,887</b>	<b>99,482</b>	<b>98,740</b>	<b>87,645</b>	<b>51,370</b>
Financed by:						
Net Domestic Loans <sup>3</sup>	85,047	112,855	96,910	89,421	85,957	50,464
Net Foreign Loans	(227)	(248)	(266)	1,734	(330)	6,977
Account Balances	(162,135)	(203,494)	(196,126)	(189,895)	(173,272)	(108,811)
<b>Total</b>	<b>(77,315)</b>	<b>(90,887)</b>	<b>(99,482)</b>	<b>(98,740)</b>	<b>(87,645)</b>	<b>(51,370)</b>
<b>Changes in Financial Position</b>						
<i>Sources of Fund</i>						
Revenues	317,089	306,852	292,860	231,170	219,059	263,820
Receipts of Development Fund	6,342	1,441	1,333	990	1,224	1,678
Net Receipts of Other Trust Funds	1,544	(17,756)	4,503	7,137	3,140	-
<b>Total Sources of Fund</b>	<b>324,975</b>	<b>290,537</b>	<b>298,696</b>	<b>239,297</b>	<b>223,423</b>	<b>265,498</b>
<i>Usage of Funds</i>						
Operating Expenditures (excluding transfer to the Development Fund)	320,287	309,796	291,091	229,365	223,388	224,775
Development Expenditures	84,012	96,090	71,574	64,257	51,360	54,173
COVID-19 Fund Expenditures	-	-	30,979	37,612	37,870	-
Net Payments of Other Trust Funds	-	-	-	-	-	35,738
<b>Total Usage of Funds</b>	<b>404,299</b>	<b>405,886</b>	<b>393,644</b>	<b>331,234</b>	<b>312,618</b>	<b>314,686</b>
<b>Increase/(Decrease) in Funds</b>	<b>(79,324)</b>	<b>(115,349)</b>	<b>(94,948)</b>	<b>(91,937)</b>	<b>(89,195)</b>	<b>(49,188)</b>
<b>Changes in Working Capital</b>						
Increase/(Decrease) in Cash and Investments	589	(14,016)	4,889	11,501	7,302	6,321
Net Domestic and Foreign Loans	(79,913)	(101,333)	(99,837)	(103,438)	(96,497)	(55,509)
<b>Increase/(Decrease) in Working Capital</b>	<b>(79,324)</b>	<b>(115,349)</b>	<b>(94,948)</b>	<b>(91,937)</b>	<b>(89,195)</b>	<b>(49,188)</b>
<b>Revenues</b>						
Direct Tax	171,693	171,336	153,476	130,116	112,511	134,723
Indirect Tax	68,499	57,849	55,288	43,587	41,887	45,843
Other Receipts	84,426	85,774	85,592	60,049	70,677	83,849
<b>Total Revenues</b>	<b>324,618</b>	<b>314,959</b>	<b>294,356</b>	<b>233,752</b>	<b>225,075</b>	<b>264,415</b>
<b>Operating Expenditures</b>						
Emolument	95,936	91,859	87,789	85,853	82,996	80,534
Supplies and Services	37,668	35,898	34,692	24,924	29,323	31,507
Assets	1,188	1,022	766	596	631	770
Grants and Fixed Charges <sup>4</sup>	188,975	185,322	170,242	121,579	111,163	149,849
Other Expenditure	851	858	867	800	962	1,755
<b>Total Operating Expenditures</b>	<b>324,618</b>	<b>314,959</b>	<b>294,356</b>	<b>233,752</b>	<b>225,075</b>	<b>264,415</b>

Notes : (1) - Accumulated balance since 1996

(2) - Excluding transfer from the Consolidated Loan Account

(3) - Excluding Treasury Bills

(4) - Including transfer to the Development Fund

2018	2017	2016	2015	2014	2013	2012	2011	2010
23,648	18,064	16,063	22,973	17,427	25,051	29,356	24,467	21,350
29,262	24,120	23,310	25,754	23,414	24,032	24,049	22,843	20,566
52,910	42,184	39,373	48,727	40,841	49,083	53,405	47,310	41,916
11,863	11,863	11,863	11,863	11,863	11,863	11,863	11,863	11,863
15,224	33,482	20,324	28,386	39,592	26,380	28,905	38,909	26,068
25,823	(3,161)	7,186	8,478	(10,614)	10,840	12,637	(3,462)	3,985
52,910	42,184	39,373	48,727	40,841	49,083	53,405	47,310	41,916
(652,559)	(610,386)	(570,639)	(531,962)	(493,495)	(453,385)	(408,829)	(365,238)	(320,467)
232,883	220,406	212,421	219,089	220,626	213,370	207,913	185,419	159,653
230,960	217,695	210,173	216,998	219,589	211,270	205,537	182,594	151,633
1,923	2,711	2,248	2,091	1,037	2,100	2,376	2,825	8,020
56,095	44,884	41,995	40,768	39,504	42,210	46,932	46,416	52,792
(54,172)	(42,173)	(39,747)	(38,677)	(38,467)	(40,110)	(44,556)	(43,591)	(44,771)
(706,731)	(652,559)	(610,386)	(570,639)	(531,962)	(493,495)	(453,385)	(408,829)	(365,238)
33,482	20,324	28,386	39,592	26,380	28,905	38,909	26,068	8,359
54,107	40,391	38,517	43,743	42,588	38,105	46,728	48,211	45,395
(72,365)	(27,233)	(46,579)	(54,949)	(29,376)	(40,630)	(56,732)	(35,370)	(27,686)
15,224	33,482	20,324	28,386	39,592	26,380	28,905	38,909	26,068
(3,161)	7,186	8,478	(10,614)	10,840	12,637	(3,462)	3,985	23,313
28,984	(10,347)	(1,292)	19,092	(21,454)	(1,797)	16,099	(7,447)	(19,328)
25,823	(3,161)	7,186	8,478	(10,614)	10,840	12,637	(3,462)	3,985
53,385	(40,321)	(38,400)	(37,193)	(37,353)	(38,541)	(41,921)	(42,509)	(43,500)
53,385	(40,321)	(38,400)	(37,193)	(37,353)	(38,541)	(41,921)	(42,509)	(43,500)
52,508	40,750	37,859	42,630	42,957	38,326	46,744	47,668	41,756
(320)	(341)	835	727	(359)	(221)	(14)	550	3,664
(105,573)	(88)	(294)	(6,164)	(5,245)	436	(4,809)	(5,709)	(1,920)
(53,385)	40,321	38,400	37,193	37,353	38,541	41,921	42,509	43,500
232,694	220,158	212,019	219,088	219,075	209,152	203,908	185,419	159,653
773	1,852	1,347	1,030	698	2,157	2,608	866	816
8,930	1,624	-	-	-	-	-	-	-
242,397	223,634	213,366	220,118	219,773	211,309	206,516	186,285	160,469
229,684	216,330	208,381	215,044	216,491	207,752	199,666	182,594	151,633
56,095	44,884	41,995	40,768	39,469	42,210	46,932	46,416	52,792
-	-	-	-	-	-	-	-	-
-	-	10,960	641	14,627	3,771	551	308	3,769
285,779	261,214	261,336	256,453	270,587	253,733	247,149	229,318	208,194
(43,382)	(37,580)	(47,970)	(36,335)	(50,814)	(42,424)	(40,633)	(43,033)	(47,725)
10,725	2,811	(9,453)	7,410	(8,243)	(4,319)	6,095	5,178	(2,330)
(54,107)	(40,391)	(38,517)	(43,745)	(42,571)	(38,105)	(46,728)	(48,211)	(45,395)
(43,382)	(37,580)	(47,970)	(36,335)	(50,814)	(42,424)	(40,633)	(43,033)	(47,725)
130,035	116,024	109,608	111,770	126,743	120,523	116,937	102,242	79,008
44,026	61,634	59,736	27,012	37,462	35,430	34,706	32,643	30,507
58,822	42,748	43,077	80,307	56,421	57,417	56,270	50,534	50,138
232,883	220,406	212,421	219,089	220,626	213,370	207,913	185,419	159,653
79,989	77,036	73,108	70,050	66,947	61,001	60,016	50,148	46,663
35,283	34,738	30,070	36,373	34,259	33,860	31,963	28,949	23,841
447	516	676	1,723	1,802	1,415	1,770	2,665	1,869
116,067	107,076	107,653	109,835	116,134	115,862	112,698	102,519	86,125
1,097	1,040	914	1,108	1,484	1,232	1,466	1,138	1,155
232,883	220,406	212,421	219,089	220,626	213,370	207,913	185,419	159,653

(continued...)

**Federal Government Financial Statistics, 2010 - 2024**  
**(in RM million)**

	2024	2023	2022	2021	2020	2019
<b>Loans</b>						
<i>Domestic Loan Receipts</i>						
Treasury Bills	22,470	41,595	59,449	44,862	31,601	11,778
Government Investment Issues	89,930	99,660	85,280	78,931	81,797	60,012
Malaysian Government Securities	89,848	100,254	86,636	88,132	80,491	59,465
Market Loans	-	-	-	-	-	-
Sukuk	-	-	-	-	666	-
Other Loans	-	-	-	-	-	-
<b>Total Domestic Loan Receipts</b>	<b>202,248</b>	<b>241,509</b>	<b>231,365</b>	<b>211,925</b>	<b>194,555</b>	<b>131,255</b>
<i>Foreign Loan Receipts</i>						
Market Loans	-	-	-	5,277	-	7,170
Project Loans	-	-	-	-	-	134
Other Loans	-	-	-	-	-	-
<b>Total Foreign Loan Receipts</b>	<b>-</b>	<b>-</b>	<b>-</b>	<b>5,277</b>	<b>-</b>	<b>7,304</b>
<b>Total Loan Receipts</b>	<b>202,248</b>	<b>241,509</b>	<b>231,365</b>	<b>217,202</b>	<b>194,555</b>	<b>138,559</b>
<i>Domestic Repayments</i>						
Treasury Bills	27,377	52,869	56,256	32,579	20,731	13,710
Government Investment Issues	44,000	39,000	36,300	29,000	40,000	24,000
Malaysian Government Securities	45,231	44,459	29,040	42,642	34,297	43,413
Market Loans	-	-	-	-	-	-
Sukuk	5,500	3,600	9,666	6,000	2,700	1,600
Other Loans	-	-	-	-	-	-
<b>Total Domestic Repayments</b>	<b>122,108</b>	<b>139,928</b>	<b>131,262</b>	<b>110,221</b>	<b>97,728</b>	<b>82,723</b>
<i>Foreign Repayments</i>						
Market Loans	-	-	-	3,248	-	-
Project Loans	227	248	266	295	330	327
Other Loans	-	-	-	-	-	-
<b>Total Foreign Repayments</b>	<b>227</b>	<b>248</b>	<b>266</b>	<b>3,543</b>	<b>330</b>	<b>327</b>
<b>Total Repayments</b>	<b>122,335</b>	<b>140,176</b>	<b>131,528</b>	<b>113,764</b>	<b>98,058</b>	<b>83,050</b>
<i>Net Domestic Loans</i>						
Treasury Bills	(4,907)	(11,274)	3,193	12,283	10,870	(1,932)
Government Investment Issues	45,930	60,660	48,980	49,931	41,797	36,012
Malaysian Government Securities	44,617	55,795	57,596	45,490	46,194	16,052
Market Loans	-	-	-	-	-	-
Sukuk	(5,500)	(3,600)	(9,666)	(6,000)	(2,034)	(1,600)
Other Loans	-	-	-	-	-	-
<b>Total Net Domestic Loans</b>	<b>80,140</b>	<b>101,581</b>	<b>100,103</b>	<b>101,704</b>	<b>96,827</b>	<b>48,532</b>
<i>Net Foreign Loans</i>						
Market Loans	-	-	-	2,029	-	7,170
Project Loans	(227)	(248)	(266)	(295)	(330)	(193)
Other Loans	-	-	-	-	-	-
<b>Total Net Foreign Loans</b>	<b>(227)</b>	<b>(248)</b>	<b>(266)</b>	<b>1,734</b>	<b>(330)</b>	<b>6,977</b>
<b>Total Net Loans</b>	<b>79,913</b>	<b>101,333</b>	<b>99,837</b>	<b>103,438</b>	<b>96,497</b>	<b>55,509</b>
<b>Development Fund</b>						
Balance as at 1 January	(10,217)	(11,951)	(11,969)	(13,255)	(24,700)	(27,786)
<i>Receipts</i>						
Contribution from the Consolidated Revenue Account	3,109	3,693	1,663	2,236	475	1,072
Transfer from the Consolidated Loan Account	76,994	92,409	68,541	62,317	61,071	54,456
Others	3,588	1,722	1,388	990	1,259	1,731
<b>Total Receipts</b>	<b>83,691</b>	<b>97,824</b>	<b>71,592</b>	<b>65,543</b>	<b>62,805</b>	<b>57,259</b>
<i>Development Expenditures</i>						
Direct	83,216	94,869	69,928	63,275	49,331	52,058
Loans	796	1,221	1,646	982	2,029	2,115
<b>Total Payments</b>	<b>84,012</b>	<b>96,090</b>	<b>71,574</b>	<b>64,257</b>	<b>51,360</b>	<b>54,173</b>
<b>Surplus/(Deficit) for the Year</b>	<b>(321)</b>	<b>1,734</b>	<b>18</b>	<b>1,286</b>	<b>11,445</b>	<b>3,086</b>
<b>Balance as at 31 December</b>	<b>(10,538)</b>	<b>(10,217)</b>	<b>(11,951)</b>	<b>(11,969)</b>	<b>(13,255)</b>	<b>(24,700)</b>
<b>COVID-19 Fund</b>						
Balance as at 1 January	-	212	292	1	-	-
<i>Receipts</i>						
Transfer from the Consolidated Loan Account	-	-	30,880	38,000	38,020	-
Others	-	-	19	2	-	-
<b>Total Receipts</b>	<b>-</b>	<b>-</b>	<b>30,899</b>	<b>38,002</b>	<b>38,020</b>	<b>-</b>
<i>Payment</i>						
Transfer to the Development Fund	-	212	-	-	-	-
COVID-19 Fund Expenditures	-	-	30,979	37,711	38,019	-
<b>Total Payment</b>	<b>-</b>	<b>212</b>	<b>30,979</b>	<b>37,711</b>	<b>38,019</b>	<b>-</b>
<b>Surplus/(Deficit) for the Year</b>	<b>-</b>	<b>(212)</b>	<b>(80)</b>	<b>291</b>	<b>1</b>	<b>-</b>
<b>Balance as at 31 December</b>	<b>-</b>	<b>-</b>	<b>212</b>	<b>292</b>	<b>1</b>	<b>-</b>
<b>Housing Loan Fund</b>						
Balance as at 1 January	-	-	-	-	-	-
Net Receipts/(Payments)	-	-	-	-	-	-
<b>Balance as at 31 December</b>	<b>-</b>	<b>-</b>	<b>-</b>	<b>-</b>	<b>-</b>	<b>-</b>

(continuation)

2018	2017	2016	2015	2014	2013	2012	2011	2010
16,229	15,269	7,876	12,551	6,569	6,500	6,401	6,679	6,336
64,305	53,500	42,500	41,000	33,500	41,000	42,000	36,000	21,000
51,030	60,416	43,500	54,253	57,240	59,457	54,244	57,312	37,100
-	-	-	-	-	-	-	-	-
-	-	-	-	-	-	-	-	-
-	-	-	8,000	11,500	4,400	5,500	7,100	2,399
-	-	-	-	-	-	-	-	5,900
131,564	129,185	93,876	115,804	108,809	111,357	108,145	107,091	72,735
-	-	5,837	5,303	-	-	-	5,961	4,047
36	63	145	257	274	413	683	508	448
-	-	-	-	-	-	-	-	-
36	63	5,982	5,560	274	413	683	6,469	4,495
131,600	129,248	99,858	121,364	109,083	111,770	108,828	113,560	77,230
14,310	15,287	8,053	12,165	6,579	6,500	6,403	6,686	6,361
27,500	20,000	22,000	12,500	20,500	12,000	8,500	7,500	5,500
35,327	53,166	26,141	43,823	32,683	46,532	39,807	40,592	18,378
-	-	-	-	-	-	-	-	-
-	-	-	-	-	-	-	-	-
-	-	-	4,300	6,100	5,600	2,100	4,500	165
-	-	-	-	-	-	-	-	600
77,137	88,453	56,194	72,788	65,862	73,031	61,403	59,430	31,004
-	-	4,670	4,420	-	-	-	5,216	-
356	404	477	413	633	634	697	703	831
-	-	-	-	-	-	-	-	-
356	404	5,147	4,833	633	634	697	5,919	831
77,493	88,857	61,341	77,621	66,495	73,665	62,100	65,349	31,835
1,919	(18)	(177)	386	(10)	-	(2)	(7)	(25)
36,805	33,500	20,500	28,500	13,000	29,000	33,500	28,500	15,500
15,703	7,250	17,359	10,430	24,557	12,925	14,437	16,720	18,722
-	-	-	-	-	-	-	-	-
-	-	-	-	-	(2,399)	(4,593)	(152)	2,234
-	-	-	3,700	5,400	(1,200)	3,400	2,600	5,300
54,427	40,732	37,682	43,016	42,947	38,326	46,742	47,661	41,731
-	-	1,167	883	-	-	-	745	4,047
(320)	(341)	(332)	(156)	(359)	(221)	(14)	(195)	(383)
-	-	-	-	-	-	-	-	-
(320)	(341)	835	727	(359)	(221)	(14)	550	3,664
54,107	40,391	38,517	43,743	42,588	38,105	46,728	48,211	45,395
(46,767)	(33,678)	(41,857)	(53,912)	(40,535)	(43,824)	(55,235)	(45,496)	(24,382)
1,923	2,711	2,248	2,091	1,037	2,100	2,376	2,825	8,020
72,365	27,233	46,579	49,249	23,976	41,830	53,332	32,770	22,386
788	1,851	1,347	1,483	1,114	1,569	2,635	1,082	1,272
75,076	31,795	50,174	52,823	26,127	45,499	58,343	36,677	31,678
54,405	42,277	40,052	38,596	37,624	40,473	44,978	44,917	49,097
1,690	2,607	1,943	2,172	1,880	1,737	1,954	1,499	3,695
56,095	44,884	41,995	40,768	39,504	42,210	46,932	46,416	52,792
18,981	(13,089)	8,179	12,055	(13,377)	3,289	11,411	(9,739)	(21,114)
(27,786)	(46,767)	(33,678)	(41,857)	(53,912)	(40,535)	(43,824)	(55,235)	(45,496)
-	-	-	-	-	-	-	-	-
-	-	-	-	-	-	-	-	-
-	-	-	-	-	-	-	-	-
-	-	-	-	-	-	-	-	-
-	-	-	-	-	-	-	-	-
-	-	-	-	-	-	-	-	-
-	-	-	-	-	-	-	-	-
-	-	-	-	-	-	-	-	-
-	-	1,785	1,239	1,325	1,515	1,908	3,213	1,758
-	-	(1,785)	546	(86)	(190)	(393)	(1,305)	1,455
-	-	-	1,785	1,239	1,325	1,515	1,908	3,213


(continued...)

### Federal Government Financial Statistics, 2010 - 2024 (in RM million)

	2024	2023	2022	2021	2020	2019
<b>Miscellaneous Government Trust Funds</b>						
Balance as at 1 January	45,644	62,567	42,719	35,977	35,129	31,538
Net Receipts/(Payments)	(3,470)	(16,923)	19,848	6,742	848	3,591
<i>Balance as at 31 December</i>	<i>42,174</i>	<i>45,644</i>	<i>62,567</i>	<i>42,719</i>	<i>35,977</i>	<i>35,129</i>
<b>Public Trust Funds</b>						
Balance as at 1 January	9,061	8,850	23,072	20,072	9,494	10,211
Net Receipts/(Payments)	560	211	(14,222)	3,000	10,578	(717)
<i>Balance as at 31 December</i>	<i>9,621</i>	<i>9,061</i>	<i>8,850</i>	<i>23,072</i>	<i>20,072</i>	<i>9,494</i>
<b>Deposits</b>						
Balance as at 1 January	13,266	12,115	11,966	11,436	11,168	11,860
Net Receipts/(Payments)	(443)	1,151	149	530	268	(692)
<i>Balance as at 31 December</i>	<i>12,823</i>	<i>13,266</i>	<i>12,115</i>	<i>11,966</i>	<i>11,436</i>	<i>11,168</i>
<b>Cash</b>						
Cash at Bank	27,598	26,685	46,815	33,594	23,386	19,723
Cash in Hand and Cash-in-Transit	598	922	1,688	958	2,644	774
<i>Total Cash</i>	<i>28,196</i>	<i>27,607</i>	<i>48,503</i>	<i>34,552</i>	<i>26,030</i>	<i>20,497</i>
<b>Investments</b>						
Trust Fund Investments	30,260	32,759	24,149	36,367	33,290	26,203
General Investments	7,487	9,400	11,004	7,024	6,774	12,531
<i>Total Investments</i>	<i>37,747</i>	<i>42,159</i>	<i>35,153</i>	<i>43,391</i>	<i>40,064</i>	<i>38,734</i>
<b>Recoverable Loans</b>						
State Governments	12,501	12,358	12,129	14,219	15,979	16,345
Local Authorities	-	-	-	136	143	185
Statutory Bodies	6,722	6,753	6,934	6,963	7,121	6,954
Cooperatives	287	287	262	237	237	248
Companies	30,549	31,637	33,249	34,613	33,471	31,922
Individuals	216	189	178	154	262	292
Miscellaneous Agencies	1,219	1,306	1,465	1,524	1,688	1,715
<i>Total Recoverable Loans</i>	<i>51,494</i>	<i>52,530</i>	<i>54,217</i>	<i>57,846</i>	<i>58,901</i>	<i>57,661</i>
<b>Federal Debt</b>						
<i>Domestic Federal Debt</i>						
Treasury Bills	15,000	20,000	31,500	28,000	15,500	4,500
Government Investment Issues	570,800	527,300	471,300	422,600	374,600	338,800
Malaysian Government Securities	633,838	589,858	538,178	480,718	436,418	394,133
Sukuk	-	5,500	9,100	18,766	24,766	26,800
Other Loans	-	-	-	-	-	-
<i>Total Domestic Federal Debt</i>	<i>1,219,638</i>	<i>1,142,658</i>	<i>1,050,078</i>	<i>950,084</i>	<i>851,284</i>	<i>764,233</i>
<i>Foreign Federal Debt</i>						
Market Loans	24,977	26,224	25,543	25,147	23,055	23,347
Project Loans	2,999	3,627	3,970	4,583	5,221	5,418
Other Loans	-	-	-	-	-	-
<i>Total Foreign Federal Debt</i>	<i>27,976</i>	<i>29,851</i>	<i>29,513</i>	<i>29,730</i>	<i>28,276</i>	<i>28,765</i>
<i>Total Federal Debt</i>	<i>1,247,614</i>	<i>1,172,509</i>	<i>1,079,591</i>	<i>979,814</i>	<i>879,560</i>	<i>792,998</i>
<b>Guarantees</b>						
Domestic Loans	293,879	292,384	288,528	282,609	269,569	251,983
Foreign Loans	38,940	35,630	29,089	27,778	25,106	23,395
<i>Total Guarantees</i>	<i>332,819</i>	<i>328,014</i>	<i>317,617</i>	<i>310,387</i>	<i>294,675</i>	<i>275,378</i>

(continuation)

2018	2017	2016	2015	2014	2013	2012	2011	2010
23,225 8,313	23,092 133	29,980 (6,888)	23,282 6,698	29,605 (6,323)	35,752 (6,147)	34,555 1,197	29,920 4,635	28,541 1,379
31,538	23,225	23,092	29,980	23,282	29,605	35,752	34,555	29,920
9,262 949	8,220 1,042	9,456 (1,236)	8,580 876	10,707 (2,127)	9,740 967	6,320 3,420	7,722 (1,402)	9,403 (1,681)
10,211	9,262	8,220	9,456	8,580	10,707	9,740	6,320	7,722
11,119 741	9,552 1,567	9,114 438	10,197 (1,083)	9,738 459	9,454 284	8,990 464	8,626 364	7,993 633
11,860	11,119	9,552	9,114	10,197	9,738	9,454	8,990	8,626
22,213 1,435	16,664 1,400	14,880 1,183	22,031 942	16,479 948	24,151 900	28,543 813	23,788 679	20,779 571
23,648	18,064	16,063	22,973	17,427	25,051	29,356	24,467	21,350
21,577 7,685	17,146 6,974	16,204 7,106	17,013 8,741	14,764 8,650	13,673 10,359	13,389 10,660	13,019 9,824	12,417 8,149
29,262	24,120	23,310	25,754	23,414	24,032	24,049	22,843	20,566
18,221 192 6,328 265 30,764 266 1,761	18,785 298 6,338 271 30,522 366 1,864	18,164 305 6,363 258 28,634 354 1,735	17,901 444 6,358 208 28,956 51,223 1,731	16,470 451 6,821 158 28,857 44,061 2,218	15,941 458 6,656 178 29,624 36,460 3,128	15,797 520 14,073 197 25,509 36,566 2,952	16,820 500 12,396 195 24,744 31,347 2,836	18,170 507 10,415 196 24,228 26,160 2,643
57,797	58,444	55,813	106,821	99,036	92,445	95,614	88,838	82,319
6,500 304,300 380,345 28,400 -	4,500 268,000 364,672 28,400 -	4,500 234,500 357,422 28,400 -	4,700 214,000 340,063 28,400 21,900	4,320 185,500 329,632 20,400 26,200	4,320 172,500 305,075 8,900 32,300	4,320 143,500 292,150 2,399 42,400	4,320 110,000 277,713 6,992 39,000	4,320 81,500 260,993 7,143 36,400
719,545	665,572	624,822	609,063	566,052	523,095	484,769	438,025	390,356
15,907 5,597 -	15,580 5,685 -	17,211 6,442 -	15,179 6,298 -	11,469 5,307 -	10,791 5,971 -	10,053 6,795 -	10,403 7,700 -	9,355 7,390 -
21,504	21,265	23,653	21,477	16,776	16,762	16,848	18,103	16,745
741,049	686,837	648,475	630,540	582,828	539,857	501,617	456,128	407,101
242,225 24,244	218,603 19,588	182,542 4,782	173,827 3,901	167,838 4,181	152,715 4,785	136,876 6,233	109,140 7,618	89,262 7,645
266,469	238,191	187,324	177,728	172,019	157,500	143,109	116,758	96,907







# FEDERAL GOVERNMENT FINANCIAL STATEMENTS

PENYATA KEWANGAN  
KERAJAAN PERSEKUTUAN

**2024**

## APPENDIX II

ORGANISATION CHART  
– MINISTRY OF FINANCE

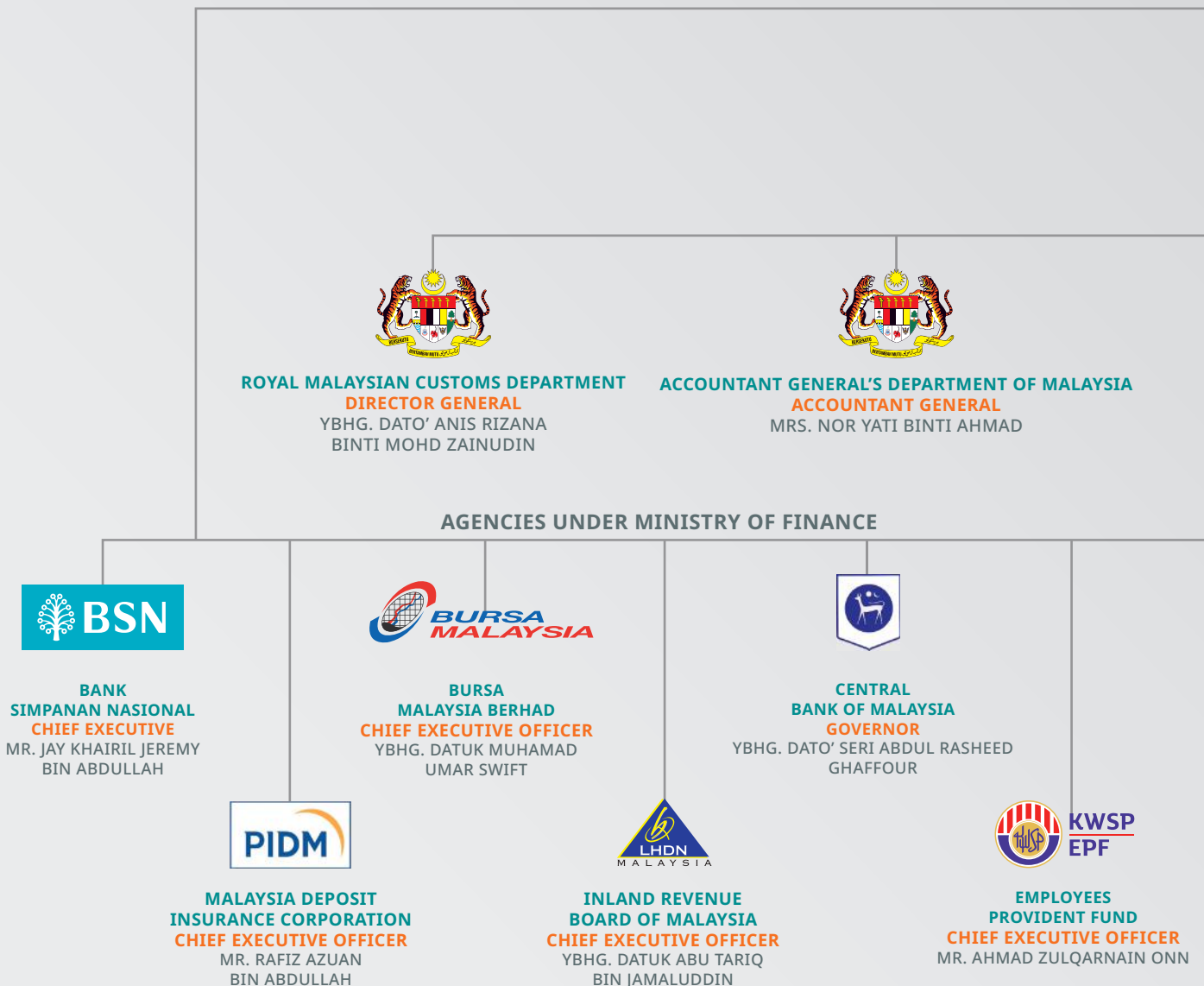
ORGANISATION CHART  
– ACCOUNTANT GENERAL'S  
DEPARTMENT OF MALAYSIA



# ORGANISATION CHART

## MINISTRY OF FINANCE

(as at 31 December 2024)





**MINISTER OF FINANCE**  
YAB DATO' SERI ANWAR BIN IBRAHIM



**MINISTER OF FINANCE II**  
YB SENATOR  
DATUK SERI AMIR HAMZAH AZIZAN



**DEPUTY MINISTER OF FINANCE**  
YB MRS. LIM HUI YING

**DEPARTMENTS UNDER MINISTRY OF FINANCE**



**MALAYSIA TREASURY**  
**SECRETARY GENERAL OF TREASURY**  
YBHG. DATUK JOHAN BIN MAHMOOD MERICAN



**VALUATION AND PROPERTY SERVICES DEPARTMENT**  
**DIRECTOR GENERAL**  
Sr ABDUL RAZAK BIN YUSAK



**LANGKAWI DEVELOPMENT AUTHORITY**  
**CHIEF EXECUTIVE OFFICER**  
YBHG. DATO' HASLINA BINTI ABDUL HAMID



**Suruhanjaya Sekuriti**  
Securities Commission  
Malaysia

**SECURITIES COMMISSION MALAYSIA**  
**CHAIRMAN**  
YBHG. DATO' MOHAMMAD FAIZ MOHAMMAD AZMI



**PUBLIC SECTOR HOME FINANCING BOARD**  
**CHIEF EXECUTIVE OFFICER**  
MR. MOHD FARID BIN DATO' HJ. NAWAWI



**RETIREMENT FUND (INCORPORATED)**  
**CHIEF EXECUTIVE OFFICER**  
YBHG. DATUK NIK AMLIZAN BINTI MOHAMED



**LABUAN FINANCIAL SERVICES AUTHORITY**  
**DIRECTOR GENERAL**  
MR. NIK MOHAMED DIN BIN NIK MUSA



**MALAYSIA TOTALISATOR BOARD**  
**CHIEF EXECUTIVE OFFICER**  
MRS. NOR HASHIMAH BINTI HASHIM

# ORGANISATION CHART

## ACCOUNTANT GENERAL'S DEPARTMENT OF MALAYSIA

(as at 31 December 2024)



**DEPUTY ACCOUNTANT GENERAL (OPERATION)**  
MRS. NOORLIDA BINTI MOHD KHALID



**DIRECTOR**  
**CENTRAL OPERATION & AGENCY SERVICES DIVISION**  
MR. HJ. NASRAN BIN OMAR



**DIRECTOR**  
**ACCOUNT DIVISION FOR MINISTRY OF FINANCE**  
MRS. FAZIYATUN BINTI MOHAMED YAHYA



**DIRECTOR**  
**MANAGEMENT OF ACCOUNTING OFFICE DIVISION**  
MR. HJ. ZAHARIN BIN OTHMAN



**DIRECTOR**  
**ACCRUAL ACCOUNTING IMPLEMENTATION TEAM**  
MRS. ZETI AZLIDA BINTI ZAKARIA



**DIRECTOR**  
**UNCLAIMED MONEY MANAGEMENT DIVISION**  
MRS. NAWIAH BINTI MOHET

### 24 AGD OFFICE STATES / BRANCHES



**DIRECTOR AGD PERLIS**  
YBHG. DATIN SALWANI BINTI RAHMAT



**DIREKTOR AGD KEDAH**  
MR. MOHD AMRAN BIN ABD. GHANI



**DIRECTOR AGD PULAU PINANG**  
MRS. MAZIAH BINTI MUSA



**DIRECTOR AGD PERAK**  
MRS. NOORAKMAR BINTI HUSSIN



**DIRECTOR AGD SELANGOR**  
MR. SHAHNAZ BIN ABD. SALAM



**DIRECTOR AGD PAHANG**  
MR. FREDRICK GUPONG AK. TAWAN



**DIRECTOR AGD TERENGGANU**  
MR. MAZLAN BIN MUDA

**DIRECTOR AGD**

**SRI AMAN BRANCH**  
MR. THOMAS ANAK WILSON KUDANG

**DIRECTOR AGD**

**SIBU BRANCH**  
MRS. WONG CHAI LING

**DIRECTOR AGD**

**MIRI BRANCH**  
MR. MOHD NAZRI BIN HASSAN

**DIRECTOR AGD**

**LIMBANG BRANCH**  
MRS. DEWI BINTI ARABI

**DIRECTOR AGD**

**SARIKEI BRANCH**  
MRS. JULIA ANAK JAPOK

**DIRECTOR AGD**

**KAPIT BRANCH**  
MR. MUHAIMIN BIN MOHD MOKHTAR



**SECRETARY GENERAL OF TREASURY**  
YBHG. DATUK JOHAN BIN MAHMOOD MERICAN



**ACCOUNTANT GENERAL OF MALAYSIA**  
MRS. NOR YATI BINTI AHMAD



**DEPUTY ACCOUNTANT GENERAL (CORPORATE)**  
MRS. ZAINANI BINTI JUSOH



**DIRECTOR**  
**ACCOUNTING DEVELOPMENT & MANAGEMENT DIVISION**  
MR. TARMIZI  
BIN TAMBY CHIK



**DIRECTOR**  
**INFORMATION TECHNOLOGY MANAGEMENT DIVISION**  
MR. SHARIZON  
BIN SALLEH



**DIRECTOR**  
**ADVISORY AND CONSULTANCY DIVISION**  
MR. H. J. MOHD AZRAAI  
BIN MD AZNAN



**DIRECTOR**  
**NATIONAL ACCOUNTING INSTITUTE**  
DR. AHMAD SHUKRI  
BIN ABDUL GANI



**DIRECTOR**  
**INTERNAL AUDIT MANAGEMENT DIVISION**  
Y.M. RAJA NORLIDAH  
BINTI RAJA ISMAIL



**DIRECTOR AGD SARAWAK**  
MR. ZAINUDDIN  
BIN MANAF

**DIRECTOR AGD BINTULU BRANCH**  
MR. AZRUL  
BIN ZAINAL



**DIRECTOR AGD SABAH**  
MR. MOHD AZIZI  
BIN MOHD ASPAR

**DIRECTOR AGD LABUAN BRANCH**  
MRS. NIK ARIFAH  
BINTI ABDUL GHAFAR



**DIRECTOR AGD KELANTAN**  
MR. MOHD ZULKIFLI  
BIN ZAHAR

**DIRECTOR AGD SANDAKAN BRANCH**  
MRS. MASNIAH  
BINTI LAGANING



**DIRECTOR AGD NEGERI SEMBILAN**  
MRS. ROSNANI  
BINTI MOHAMAD@AHMAD

**DIRECTOR AGD TAWAU BRANCH**  
MR. NIZAM  
BIN LIMUN




**DIRECTOR AGD MELAKA**  
MR. MOHD ASRI  
BIN YUSOF





**DIRECTOR AGD JOHOR**  
MR. RAHMAD JULKIFLI  
BIN MOHD ALI

**DIRECTOR AGD KENINGAU BRANCH**  
MRS. MIRNAWATI  
BINTI SYARIPUDDIN



**JABATAN AKAUNTAN NEGARA MALAYSIA**  
KOMPLEKS KEMENTERIAN KEWANGAN  
NO. 1, PERSIARAN PERDANA  
PRESINT 2  
62594 PUTRAJAYA

 +603 8882 1000

 [www.anm.gov.my](http://www.anm.gov.my)



eISSN 2805-4784



9 772805478001

ISSN 2805-5136



9 772805513009